

राज्य स्तरीय बैंकर्स समिति STATE LEVEL BANKERS' COMMITTEE

उत्तराखण्ड / UTTARAKHAND

41^{वीं} बैठक 14 मई 2012 (समीक्षा 31 मार्च 2012 को समाप्त वित्तीय वर्ष 2011-12)

41st Meeting 14 May 2012 (Review for the financial year 2011-2012 ended on 31st March 2012)



संयोजक



भारतीय स्टेट बैंक

राज्य स्तरीय बैंकर्स समिति

उत्तराखण्ड प्रशासनिक कार्यालय

1, न्यू कैण्ट रोड, देहरादून

दूरभाष : 2742555, 2716065, 66, 67

फैक्स : 0135-2742200

Website : <http://www.slbcuttarakhand.org.in>, email : agmslbc.zodeh@sbi.co.in

राज्य स्तरीय बैंकर्स समिति, उत्तराखंड
41वीं बैठक दिनांक : 14 मई, 2012

एजेण्डा

एजेण्डा संख्या - 1

एस.एल.बी.सी. बैठक दिनांक 20 मार्च, 2012 का कार्यवृत्त एवं कार्य बिंदु पत्रांक प्रशा.का./ एस.एल.बी.सी. / 26 / 4534 दिनांक 27 मार्च, 2012 द्वारा प्रेषित कर दिए गए थे। जिन पर कोई सुझाव / आपति प्राप्त नहीं हुई है, अतः उनकी पुष्टि मान ली जाए।

एजेण्डा संख्या - 2

एस.एल.बी.सी., उत्तराखंड की 40वीं बैठक दिनांक 20 मार्च, 2012 के कार्य बिंदुओं से संबंधित कृत कार्रवाई।

क्र.सं०.	कार्य बिन्दू	कार्रवाई	प्रगति
1	प्रमुख सचिव (उद्योग) ने कहा कि पहाड़ी जिलों का ऋण जमा अनुपात बहुत कम है और प्रत्येक एस.एल.बी.सी. की बैठकों में इसे बढ़ाने हेतु चर्चा की जाती रही है परन्तु इस दिशा में समभावित प्रगति नहीं हो रही है। उन्होंने बैंको को निर्देशित किया कि जिला स्तर पर एक टास्क फोर्स कमेटी गठित की जाय जो ऋण जमा अनुपात बढ़ाने हेतु सुझाव दे, जिसमें स्टोन क्रशिंग यूनिट एवं लघु जलविद्युत योजनाएं भी सम्मिलित की जा सकती हैं।	सभी बैंक /अग्रणी जिला प्रबन्धक/उद्योग विभाग / एस0एल0बी0सी0 जिला स्तर पर गठित सी0डी0 रेश्यो समिति ही टास्क फोर्स समिति का कार्य करेगी और चिन्हित विकास योजनाओं / क्रियाकलापों की प्रगति, जिसमें स्टोन क्रशिंग यूनिट एवं लघु जलविद्युत योजनाएं भी सम्मिलित की जा सकती हैं, पर समीक्षा करे और रिपोर्ट एस0एल0बी0सी0 को अविलम्ब प्रेषित करेगी। राज्य स्तर पर होने वाली अवस्थापना विकास बैंकर्स स्थाई समिति की बैठक में इसकी समीक्षा की जायेगी।	सभी अग्रणी जिला प्रबंधकों को प्रत्येक पहाड़ी जिलों में 4 / 5 स्टोन क्रशिंग इकाई की योजनाओं की समीक्षा हेतु, जिला स्तर पर गठित ऋण-जमा अनुपात समिति में चर्चा कर उसकी प्रगति रिपोर्ट जून, 2012 त्रैमास की एस.एल.बी.सी. बैठक में प्रस्तुत करने हेतु निर्देशित किया।

2.	बैंक जिनका ऋण जमा अनुपात 30 प्रतिशत से कम है, उन्हें अपने ऋण जमा अनुपात बढ़ाने हेतु ठोस कदम उठाने होंगे।	सेन्ट्रल बैंक / पंजाब एंड सिंध बैंक / यूको बैंक / यूनाईटेड बैंक / इन्डियन बैंक	इन बैंकों से अपनी सी.डी. रेश्यो में सुधार लाने हेतु बनाई गई कार्ययोजना अभी अपेक्षित है।
3.	वित्त मंत्रालय, नई दिल्ली के निर्देशानुसार वित्तीय समावेशन के अन्तर्गत सम्बन्धित बैंकों को आवंटित गाँवों में लिंक शाखा के किसी अधिकारी द्वारा सप्ताह के प्रत्येक बुद्धवार को गाँवों में बिजनेस कॉन्सल्टेंट (बी.सी.) द्वारा किये गये कार्य की निगरानी एवं ग्रामीणों के बैंकिंग से सम्बन्धित समस्याएं का निराकरण करने हेतु दौरा करें। इस आशय का एक नोटिस बोर्ड बी.सी. के कार्यस्थल पर लगाना सुनिश्चित करें, जिसपर दौरा करने वाले अधिकारी / बी.सी. का नाम, मोबाईल नम्बर तथा दिन व समय अंकित हो।	वित्तीय समावेशन लिंक बेस शाखा	इस हेतु डा. आलोक पांड, निदेशक (डी.एफ.एस.), वित्त मंत्रालय, नई दिल्ली के साथ 15 दिनों के अंतराल पर संबंधित बैंकों के उच्च अधिकारियों के साथ वीडियो कान्फ्रेंस कर वित्तीय समावेशन के अंतर्गत की गई प्रगति की समीक्षा की जाती है और सभी बैंकों द्वारा इस पर की गई कार्रवाई की पुष्टि प्राप्त हो चुकी है।
4.	2000 से अधिक जनसंख्या वाले ग्रामों में, बिजनेस कॉन्सल्टेंट (बी.सी.) द्वारा कम से कम 300 जमा खाते एवं प्रत्येक कृषक को के0सी0सी0 / जी0सी0सी जारी किये जायें।	सभी बैंक //अग्रणी जिला प्रबन्धक	बैंकों द्वारा चयनित ग्रामों में लगभग 300 जमा खाते खोल दिए गए हैं, परंतु उन्हें किसान क्रेडिट कार्ड / जनरल परपज क्रेडिट कार्ड से आच्छादित किया जाना अभी शेष है।
5.	सचिव (वित्त) ने बी0एस0एन0एल0 को कहा कि राज्य के सभी अटल आदर्श ग्रामों एवं 1000 से 1999 तक के जनसंख्या वाले गाँवों में संचार सुविधा (Broad Band / GPRS Connectivity for Data transmission) शीघ्र उपलब्ध करायें।	सम्बन्धित बैंक / बी.एस.एन.एल.	बी.एस.एन.एल. द्वारा वर्तमान में उपलब्ध कनेक्टिविटी की स्थिति से अवगत कराया जा रहा है, परंतु शेष ग्रामों में कनेक्टिविटी उपलब्ध कराने की कार्ययोजना / समय सीमा से अभी अवगत नहीं कराया गया है।

6.	<p>वार्षिक ऋण योजना 2011-12 के लक्ष्यों के सापेक्ष जिन बैंकों की उपलब्धि 50 प्रतिशत से कम है, उन्हें इस ओर सार्थक प्रयत्न कर मार्च 2012 तक शत प्रतिशत उपलब्धि दर्ज करनी होगी।</p>	<p>यूनाइटेड बैंक / बैंक ऑफ इण्डिया / इलाहाबाद बैंक / विजया बैंक / स्टेट बैंक ऑफ पटियाला / पंजाब एंड सिंध बैंक</p>	<p>वित्तीय वर्ष 2011-12 की समाप्ति पर इन बैंकों का ऋण-जमा अनुपात निम्नवत् है :</p> <p>यूनाइटेड बैंक - 20 % बैंक ऑफ इण्डिया - 48 % इलाहाबाद बैंक - 46 % विजया बैंक - 32 % स्टेट बैंक पटियाला - 73 % पंजाब एण्ड सिंध बैंक - 33 %</p>
7.	<p>प्रमुख सचिव (उद्योग) ने सभी अग्रणी जिला प्रबन्धक को निर्देशित किया कि वित्तीय वर्ष 2012-13 की वार्षिक ऋण योजना संकलित करते समय प्रत्येक जिले में 4-5 क्रशर / खनन ईकाईयों को भी सम्मिलित किया जाय।</p>	<p>अग्रणी जिला प्रबन्धक / सभी बैंक</p>	<p>सभी बैंक एवं पहाड़ी क्षेत्र के अग्रणी जिला प्रबंधकों को निर्देशित कर दिया गया है।</p>
8.	<p>बैठक में निर्णय लिया गया कि एस.एल.बी.सी. की तर्ज पर सभी अग्रणी जिला प्रबन्धक अपने जिला की जिला परामर्शदात्री समिति / जिला स्तरीय समीक्षा समिति की त्रैमासिक बैठकों की तिथियों का कैलेंडर तैयार कर, जिला अधिकारी द्वारा अनुमोदित करा लें।</p>	<p>अग्रणी जिला प्रबन्धक / जिलाधिकारी</p>	<p>जिला स्तरीय त्रैमासिक बैठकों हेतु पूर्व निर्धारित तिथियों के कलेण्डर की अग्रणी जिला प्रबंधक, उत्तरकाशी से पुष्टि अभी अपेक्षित है। (जिला)</p>
9.	<p>अध्यक्ष महोदय ने कृषि विभाग को पुनः निर्देशित किया कि वह जिला के सभी पात्र कृषकों की सूची सम्बन्धित अग्रणी प्रबन्धक को प्रेषित करे ताकि बैंकों द्वारा उन्हें के0सी0सी0 जारी करवाये जा सके।</p>	<p>निदेशक (कृषि) / मुख्य राजस्व अधिकारी</p>	<p>यद्यपि मुख्य राजस्व अधिकारी द्वारा सभी जिला राजस्व अधिकारियों / कृषि अधिकारियों को इस हेतु पत्र भेजा है, परंतु कार्रवाई प्रतीक्षित है।</p>

10.	निदेशक कृषि ने कहा कि बैंको में बरती जा रही फसल बीमा से सम्बन्धित अनियमितताओं को दूर किया जाय तथा जिला अधिकारी की अध्यक्षता में एक निगरानी समिति का गठन किया जाय, जिसमें अग्रणी जिला प्रबन्धक, नाबार्ड, कृषि विभाग व कृषि बीमा कम्पनी की सहभागिता सुनिश्चित की जाय।	जिलाधिकारी / अग्रणी जिला प्रबन्धक / कृषि विभाग / नाबार्ड / कृषि बीमा कम्पनी	जिलाधिकारी की अध्यक्षता में जिला स्तरीय मॉनिटरिंग समिति गठित है। कृषि बीमा योजना की मासिक प्रगति की विस्तृत समीक्षा रिपोर्ट, सचिव (कृषि), उत्तराखंड शासन को प्रेषित किया जाना है, परंतु कार्रवाई प्रतीक्षित है।
11.	आर-सेटी में दिये जाने वाले प्रशिक्षण कार्यक्रमों का वर्ष 2012-13 का कैलेंडर तथा व्यय किये जाने वाली राशियों को ब्यौरा बनाकर जिले की स्थानीय परामर्शदात्री समिति में प्रस्तुत कर वार्षिक बजट अनुमोदित करवा लें ।	अग्रणी जिला प्रबन्धक / निदेशक आरसेटी / डी.आर.डी.ए. / नाबार्ड	कार्रवाई अपेक्षित है।
12.	प्रमुख सचिव (उद्योग) ने ग्राम्य विकास एवं उद्योग विभाग को निर्देशित किया कि वह आर-सेटी स्थापित करने हेतु उत्तकाशी, नैनीताल एवं चम्पावत में शीघ्र भूमि उपलब्ध कराये।	ग्रामीण विकास विभाग / उद्योग विभाग / निदेशक आरसेटी	कार्रवाई अपेक्षित है।
13.	सचिव (वित्त) ने सम्बन्धित विभागों को निर्देशित किया कि वह केन्द्रीय / राज्य सरकार द्वारा पोषित विकास योजनाओं से सम्बन्धित अनुदान राशियों को सम्बन्धित बैंको में ऑन-लाईन ट्रान्सफर करें।	सम्बन्धित सरकारी विभाग / बैंक	(क) कार्रवाई अपेक्षित है। (ख) राज्य के समाज कल्याण विभाग द्वारा पेंशन भुगतान संबंधी डाटा बेस अब राज्य सरकार के केन्द्रीय सर्वर पर उपलब्ध है तथा खाताधारकों के खाता संख्या और उनसे संबंधित बैंक शाखाओं के आई.एफ.सी. कोड में सुधार कर बैंक, पेंशन राशि का ऑन-लाइन प्रेषण करने हेतु तैयार है।

14.	प्रमुख सचिव (उद्योग) ने के.वी.आई.सी. एवं के.वी.आई.बी. को निर्देशित किया कि वे बैंकों के लम्बित अनुदान राशि शीघ्र अति शीघ्र प्रेषित करें।	के.वी.आई.सी. / के.वी.आई.बी.	कार्रवाई अपेक्षित है।
15.	सचिव (वित्त) बैंको को निर्देशित किया कि उनके द्वारा जारी किये ऋण वसूली प्रमाण पत्रों का मिलान जिला राजस्व कार्यालय (C.R.A.) से कर लें और वसूली में तेजी लाने हेतु जिलाधिकारी महोदय से आग्रह करें।	सभी बैंक / जिलाधिकारी	सभी बैंकों से अनुरोध है कि 31 मार्च, 2012 तक जारी किए गए वसूली प्रमाण पत्रों का मिलान, जिला राजस्व विभाग (CRA Office) के साथ कर लें और लम्बित प्रमाण पत्रों पर वसूली की प्रक्रिया में तेजी लाने हेतु जिला कलेक्टर महोदय से आग्रह करें।
16.	सभी बैंक एवं अग्रणी जिला प्रबन्धक मार्च 2012 तक के एस0एल0बी0सी0 डाटा (विवरण 1-48) जाँच कर दिनांक 15 अप्रैल 2012 तक अनिवार्य रूप से ई-मेल द्वारा एस0एल0बी0सी0 को प्रेषित करना सुनिश्चित करें । इसी क्रम में अवगत कराना है कि गर्वनर, भारतीय रिजर्व बैंक, की अध्यक्षता में एस0एल0बी0सी0 की एक विशेष बैठक 24 मई 2012 में आयोजित की जानी प्रस्तावित है।	सभी बैंक / अग्रणी जिला प्रबन्धक	बार-बार आग्रह करने के बावजूद भी बैंकों द्वारा एस.एल.बी.सी. के आँकड़े यथासमय प्रेषित नहीं किए जा रहे हैं, जबकि एस.एल.बी.सी के आँकड़ों हेतु संशोधित प्रारूप प्रत्येक तिमाही सभी बैंकों को ई-मेल एवं सी.डी. के माध्यम से उपलब्ध कराए जाते हैं। अधिकतर प्राइवेट बैंकों के आँकड़े एस.एल.बी.सी. को प्रेषित नहीं किए जाते हैं।

एजेण्डा संख्या - 3

नवीन बिंदु

i) बैंक द्वारा भूमि अभिलेखों पर ऑनलाइन प्रभार अंकित करना (Online Creation of Charge on Land Records by Bank)

उत्तराखंड सरकार द्वारा यद्यपि भूमि प्रलेखों को अपने वेबसाइट पर " देव भूमि " के नाम से ऑनलाइन उपलब्ध कराया दिया गया है, परंतु इन प्रलेखों पर, यदि आवश्यकता हो तो बैंकों को online creation of charge का अधिकार प्राप्त नहीं है। इस क्रम में, वित्त मंत्रालय, भारत सरकार द्वारा निम्न बिंदुओं पर नाबार्ड से प्रतिक्रिया मांगी है :

क) गामीण क्षेत्रों में ऋण प्रवाह में वृद्धि हेतु किन कानूनों में संशोधन अपेक्षित है।

ख) बैंकिंग प्रणाली एवं online computerized land record की जाँच एवं बैंक प्रभार का दर्ज किया जाना।

उपरोक्त बिंदुओं पर समीक्षा / संस्तुतियों हेतु नाबार्ड के मुख्य महाप्रबंधक / मुख्य राजस्व अधिकारी / कृषि, निदेशक / सहकारिता विभाग के प्रतिनिधि प्रदेश में कार्यरत लीड बैंक (एस.बी.आई. / पी.एन.बी. / बी.ओ.बी.) सदस्यों की एक उप-समिति गठित कर अपनी संस्तुतियाँ राज्य / केंद्र सरकार को प्रेषित करें एवं योजना का क्रियान्वयन सुनिश्चित करें (कर्णाटक राज्य सरकार द्वारा इस योजना को पूर्व में ही लागू कर दिया गया है, जिसका विवरण पृष्ठ संख्या " 7" पर उपलब्ध है)।

ii) किसान क्रेडिट कार्ड हेतु संशोधित योजना :

किसान क्रेडिट कार्ड योजना की समीक्षा करने और के.सी.सी. योजना को " स्मॉर्ट कार्ड सह डेबिट कार्ड " बनाने के लिए वित्त मंत्रालय के वित्तीय सेवा विभाग द्वारा गठित कार्यदल की रिपोर्ट और संस्तुतियाँ भारत सरकार द्वारा स्वीकार कर ली गई हैं। जिसके आधार पर बैंकों को जारी किए गए operational guidelines की मुख्य बातें निम्न हैं :

- फसली ऋण घटक का आंकलन फसल के लिए वित्तमान + बीमा किश्त x फसली क्षेत्र की सीमा + फसल कटाई के बाद / घरेलू / उपयोग आवश्यकताओं के लिए ऋण सीमा का 10 % + फार्म एसेट रख-रखाव खर्चों के लिए 20 % के आधार पर किया जाएगा।
- सीमांत किसानों के लिए निर्धारित सामान्य आंकलन के साथ फ्लेक्सि किसान कार्ड (Flexi Kisan Card) दिए जाएं।
- किसान क्रेडिट कार्ड की वैधता 5 वर्ष होगी।
- फसली ऋणों के लिए अलग से मार्जिन मनी पर जोर देने की आवश्यकता नहीं क्योंकि मार्जिन वित्तमान में ही शामिल है।
- खाते से कोई आहरण 12 माह से अधिक समय के लिए बकाया नहीं रहेगा। किसी भी समय खाते में नामे राशि (Debit Amount) को शून्य करने की आवश्यकता नहीं है।
- समय से भुगतान के लिए ब्याज सहायता / प्रोत्साहन भारत सरकार तथा राज्य सरकार के मानदण्डों के अनुसार उपलब्ध होगा।

- ₹ 3 लाख की सीमा तक प्रोसेसिंग फीस नहीं होगी।
- पहली बार आहरण (withdrawal) करते समय एक मुश्त प्रलेखन और उसके बाद किसान द्वारा सामान्य घोषणा (उगाई गई / प्रस्तावित फसलों के संबंध में)।
- किसानों के दो अलग-अलग खातों के स्थान पर के.सी.सी.-सह-बचत खाता में जमा शेष राशि पर बचत बैंक खाते की दर पर ब्याज मिलेगा।
- आई.सी.टी. चालित चैनलों जैसे - ए.टी.एम. / पी.ओ.एस. / मोबाइल हैंडसेट सहित विभिन्न डिलीवरी चैनलों के माध्यम से ऋण वितरण।

सभी बैंकों को सूचित किया जाता है कि समयबद्ध रूप से योजना के कार्यान्वयन के लिए समुचित कार्य नीतियाँ बनाएं।

iii) वीर चंद्र सिंह गढ़वाली पर्यटन स्वरोजगार योजना का मूल्यांकन

उत्तराखंड राज्य में पर्यटन को प्रोत्साहन देने हेतु वीर चंद्र सिंह गढ़वाली पर्यटन स्वरोजगार योजना, जून, 2002 से लागू है। राज्य सरकार द्वारा योजना का मूल्यांकन वर्ष 2011 में कराया गया था जिनमें निम्न महत्वपूर्ण निष्कर्ष समाने आए :

- i) इस योजना के अंतर्गत जनपदों के दुर्गम क्षेत्रों में रोजगार सृजित करने हेतु बैंक / वित्तीय संस्थाओं द्वारा ऋण उपलब्ध कराए जाएंगे।
- ii) जिन जनपदों में विकास प्राधिकरण विद्यमान है, उन जनपदों में 10 कमरे तक के होटल निर्माण करने के लिए नक्शे की स्वीकृति मिलने में विलम्ब होता है, जिससे आवेदक समय से योजना को प्रारम्भ नहीं कर पाता है।
- iii) बैंक / वित्तीय संस्थाओं के द्वारा ऋण स्वीकृत होने के उपरांत भी लाभार्थी समय से योजना को क्रियान्वयन करने में विलम्ब करते हैं जिससे जनपद स्तर पर नकारात्मक प्रभाव पड़ता है।
- iv) योजना के अंतर्गत आवेदन पत्र में सभी औपचारिकताओं का विवेचन नहीं किया गया है (चेक लिस्ट) जिससे आवेदकों को योजना की सम्पूर्ण जानकारी नहीं मिल पाती है।

अतः संबंधित विभागों / सभी बैंकों से अनुरोध है कि योजना के सफल क्रियान्वयन हेतु समुचित कदम उठाएं।

एजेण्डा संख्या - 4

वित्तीय समावेशन 2000 + जनसंख्या वाले गाँव में बैंकवार बैंकिंग सुविधा प्रदान करने की माह मार्च, 2012 तक की स्थिति

विदित हो कि भारत सरकार के निर्देशानुसार सभी चयनित गाँवों में बैंकिंग सेवाएं प्रदान करने हेतु मार्च, 2012 का लक्ष्य तय किया गया है, सभी बैंकों ने निर्धारित समयावधि से पूर्व ही बैंकिंग सेवाएं प्रदान करा दी हैं।

एसएलबीसी तालिका सं. - 45 A

क्र.सं.	बैंक	आवंटित गाँव की संख्या	मार्च, 2012 तक की उपलब्धि	नियुक्त बी.सी. की संख्या (मार्च, 2012)	खोले गए खातों की संख्या (मार्च, 2012)
1.	एस.बी.आई.	62	62	56	22474
2.	पी.एन.बी.	70	70	63	6539
3.	बी.ओ.बी.	24	24	22	3360
4.	इलाहाबाद बैंक	11	11	10	30056
5.	ओ.बी.सी.	12	12	06	3418
6.	केनरा बैंक	07	07	05	3610
7.	पी.एस.बी.	05	05	05	1359
8.	बैंक ऑफ इण्डिया	01	01	01	444
9.	सी.बी.आई.	01	01	00	407
10.	यूनियन बैंक	04	04	03	3532
11.	आई.ओ.बी.	05	05	05	5299
12.	एन.ए.के.जी.बी.	03	03	00	7222
13.	यू.जी.बी.	10	10	09	2437
14.	नैनीताल बैंक	11	11	11	6555
	कुल	226	226	196	63161

बैंकों ने इन गाँवों में ग्रामीणों के बचत खाते खोलकर उनको के.सी.सी. / जी.सी.सी. जारी करना प्रारम्भ कर दिया है। राज्य सरकार से अनुरोध है कि यदि इनमें से जो भी ग्रामीण सामाजिक सुरक्षा लाभ / पेंशन / छात्रवृत्ति का पात्र हो, तो उनकी सहायता राशि इलैक्ट्रॉनिक बेनिफिट ट्रान्सफर के माध्यम से सीधे खातों में हस्तांतरित (Transfer of amount) करने की प्रक्रिया प्रारम्भ करें।

अटल आदर्श ग्राम योजना

एसएलबीसी तालिका सं. - 45 (a)

मार्च, 2012 तक की स्थिति

क्र.सं.	बैंक का नाम	अटल आदर्श ग्राम योजना *		
		लक्ष्य	बैंकिंग सुविधा आच्छादित	द्वारा
1.	एस.बी.आई.	100		46
2.	पी.एन.बी.	31		07
3.	बी.ओ.बी.	14		05
4.	ओ.बी.सी.	06		03
5.	केनरा बैंक	06		05
6.	सी.बी.आई.	03		01
7.	इलाहाबाद बैंक	03		01
8.	आई.ओ.बी.	01		00
9.	एन.ए.के.जी.बी.	18		07
10.	यू.जी.बी.	35		08
11.	सहकारी बैंक	29		24
12.	नैनीताल बैंक	05		01
13.	पी.एस.बी.	01		00
14.	यूनियन बैंक	02		00
15.	इण्डियन बैंक	01		00
16.	बैंक आफ इण्डिया	00		00
17.	यूको बैंक	04		00
	कुल योग	259		108

* अटल आदर्श ग्राम योजना के अंतर्गत, राज्य सहकारी बैंक द्वारा मिनी बैंक के माध्यम से ग्रामों में सुविधा प्रदान की जा रही है।

एजेण्डा संख्या - 5

वार्षिक ऋण योजना 2011-12 के निर्धारित लक्ष्य के सापेक्ष वर्ष 2011-12 में की गई उपलब्धि की समीक्षा

एसएलबीसी तालिका - 2

(₹ करोड़ों में)

गतिविधि	वार्षिक लक्ष्य	उपलब्धि	उपलब्धि
कृषि	2874	2489.11	87 %
उद्योग	1437	1103.25	77 %
सेवा	2478	2069.43	84 %
कुल	6789	5611.79	83 %

वार्षिक ऋण योजना 2011-12 में मार्च, 2012 को समाप्त अवधि तक कुल उपलब्धि ₹ 5611.79 करोड़ है जोकि लक्ष्य का 83 % है। वार्षिक ऋण योजना में निम्न बैंकों की उपलब्धि 70 % से कम रही है :

स्टेट बैंक ऑफ पटियाला	- 28 %	पंजाब एण्ड सिंध बैंक	- 63 %
बैंक ऑफ महाराष्ट्र	- 46 %	यूको बैंक	- 59 %
सिंडिकेट बैंक	- 65 %	विजया बैंक	- 57 %
आंध्रा बैंक	- 68 %	इण्डियन बैंक	- 52 %

एजेण्डा संख्या - 6

ऋण-जमा अनुपात की समीक्षा :

एसएलबीसी तालिका - 1

विवरण	31.03.2009	31.03.2010	31.03.2011	31.03.2012
ऋण-जमा अनुपात (RIDF सहित)	38.40	52.47	52.67	53.47 (Excluding SIDBI)

आँकड़ों के विश्लेषण से स्पष्ट है कि यद्यपि वर्ष 2011-12 में मार्च, 2011 के सापेक्ष 0.80 % की वृद्धि हुई परंतु भारतीय रिजर्व बैंक के मानकों 60% से अभी भी कम है जिस हेतु बैंकों को विशेष प्रयासों की आवश्यकता है। निम्न बैंक जिनका ऋण-जमा अनुपात 30 % से भी कम है, उन्हें इस दिशा में सार्थक कदम उठाने की आवश्यकता है :

सेंट्रल बैंक - 28 %, पंजाब एण्ड सिंध बैंक - 33 %, यूको बैंक - 29 %, यूनाइटेड बैंक - 20 %, इण्डियन बैंक - 24 %

बैंकवार / सेक्टरवार अग्रिमों की स्थिति एस.एल.बी.सी. - 1 के द्वारा प्रस्तुत की गई है।

एजेण्डा संख्या - 7

सरकार द्वारा प्रायोजित ऋण योजनाओं का पुनरीक्षण :

(₹ लाखों में)

योजना	एसाएलबीसी तालिका संख्या	लक्ष्य	आवेदन प्रेषित	आवेदन स्वीकृत	आवेदन वितरित	वितरित राशि
पी.एम.ई.जी.पी.	06	803	961	898	894	1905.07
i) डी.आई.सी.	06 A	321	475	475	475	970.20
ii) के.वी.आई.सी.	06 B	241	245	230	230	526.33
iii)के.वी.आई.बी.	06 C	241	241	189	189	408.55
वीर चंद्र सिंह पर्यटन योजना	08	520	541	408	394	2857.70
क) वाहन ऋण	08 A	260	298	250	249	1781.40
ख) गैर-वाहन ऋण	08 B	260	243	158	145	1076.30
एस.सी.पी.	15	8781	4184	3398	3237	786.83
i) अनुसूचित जाति	15 A	7000	3262	2575	2459.6	604.09
ii) अनुसूचित जनजाति	15 B	1500	703	689	665	132.12
iii) अल्पसंख्यक समुदाय	15 C	281	219	134	116	50.62
एस.जे.एस.आर.वाई.	17	604	1729	770	620	839.21
एस.जी.एस.वाई.						
समूह	19	1808	2561	2273	2273	2067.98
व्यक्तिगत	19	991	2091	1575	1575	445.20
नवीन ऋण आवास योजना	23	2177	2035	1111	809	391

पी.एम.ई.जी.पी., एस.जे.एस.आर.वाई., एस.जी.एस.वाई., वीर चंद्र सिंह गढ़वाली पर्यटन स्वरोजगार योजन (वाहन ऋण) के अंतर्गत बैंकों द्वारा अच्छी प्रगति दर्शाई गई है तथा निर्धारित लक्ष्य प्राप्त कर लिए गए हैं।

एस.सी.पी. योजना में लक्ष्य के सापेक्ष विभाग द्वारा आवेदनों का प्रेषण 50 प्रतिशत ही किया गया है तथा विगत वर्षों में भी इसी प्रकार की स्थिति रही है। अतः वित्तीय वर्ष 2012-13 हेतु लक्ष्य निर्धारित करते समय, विगत वर्षों की वास्तविक प्रगति को ध्यान में रखा जाए।

एजेण्डा संख्या - 8

प्राथमिकता क्षेत्र के ऋणों (PSA) की समीक्षा

{ Key Indicator }

(₹ करोड़ों में)

मापदण्ड	बैचमार्क	31.03.2009	31.03.2010	31.03.2011	31.03.2012
कुल ऋण		13283	15990	18892	22378
कुल प्राथमिकता प्राप्त क्षेत्र का ऋण		8656	11471	12479	17268
कुल ऋणों में प्राथमिकता प्राप्त क्षेत्र को ऋणों का %	40 %	65%	72 %	66 %	77 %
कुल कृषि ऋण		3312	4320	5027	6189
कुल ऋणों में कृषि को ऋणों का %	18 %	38%	38%	27%	28 %
कुल ऋणों में एम.एस.एम.ई. को ऋण		-	-	-	8316
कुल ऋणों में एम.एस.एम.ई. का %		-	-	-	37 %
कुल निर्बल वर्ग को ऋण		2254	2389	3334	4081
कुल ऋणों में निर्बल वर्ग को ऋणों का %	10 %	26%	21%	18%	18 %
कुल महिलाओं को ऋण		243	815	1299	1369
कुल ऋणों में महिलाओं को ऋणों का %	05 %	03%	07%	07%	06 %
कुल अल्पसंख्यकों को ऋण		914	1051	1542	1537
कुल ऋणों में अल्पसंख्यकों को ऋणों का %	15%	11%	09%	08%	07 %
कुल डी.आई.आर. ऋण		10	15	17	42
कुल ऋणों में डी.आई.आर. ऋणों का %	01%	0.12%	0.14%	0.08%	0.19 %

- भारतीय रिजर्व बैंक ने प्राथमिकता प्राप्त क्षेत्र के अंतर्गत ऋण प्रवाह हेतु दिशा निर्देश निर्गत किए हैं, बैंकों से अनुरोध है कि तदनुसार ऋण प्रवाह सुनिश्चित करें।

एजेण्डा संख्या - 9

i) किसान क्रेडिट कार्ड

किसान क्रेडिट कार्ड योजना - योजना के अंतर्गत 31.03.2012 तक प्रगति निम्नानुसार है :

वर्ष 2011-12 के.सी.सी. लक्ष्य	वर्ष 2011-12 तक जारी किए गए कार्ड	लक्ष्य प्राप्ति का प्रतिशत	31.03.2012 तक वितरित राशि (₹ करोड़ों में)	31.03.2012 तक कुल जारी किए गए कार्डों की संख्या
2,00,000	1,19,921	60 %	1056.56	7,17,038

(एस.एल.बी.सी. तालिका - 4)

- राज्य स्तरीय बैंकर्स समिति, उत्तराखंड की 40वीं बैठक में कृषि विभाग पात्र कृषकों की सूची, एक माह के अंदर बैंकों को उपलब्ध कराने हेतु निर्देश दिए गए थे, ताकि उन पर कार्रवाई की जा सके तथा कृषकों की संख्या में अंतर को समायोजित किया जा सके। कृषि विभाग द्वारा कार्रवाई अभी भी अपेक्षित है।
- जिला स्तर की त्रैमासिक बैठकों (डी.सी.सी. / डी.एल.आर.सी.) में जिलाधिकारी भी के.सी.सी. की प्रगति का अनुश्रवण / समीक्षा कर अपेक्षित सुधार लाएं।
- प्रदेश में सहकारी समितियों (PACs) के सभी सदस्यों को, किसान क्रेडिट कार्ड से आच्छादित किया जाए।

ii) कृषि ऋणों पर स्टॉम्प शुल्क छूट

राज्य सरकार से अनुरोध है कि राज्य में बैंकों द्वारा ₹ 5 लाख तक के कृषि ऋणों पर स्टॉम्प शुल्क पर छूट दिनांक 31.03.2012 के उपरांत भी लागू रखने से संबंधित अधिसूचना जारी करवाने का कष्ट करें ताकि भविष्य में कृषकों को ऋण प्राप्त करने में व्यवधान न हो।

एजेण्डा संख्या - 10

जिला स्तरीय सलाहकार समिति

क) राज्य के अधिकतम सभी जिलों में जनवरी-मार्च, 2012 त्रैमास की डी.सी.सी. की बैठकों का आयोजन किया जा चुका है। सभी अग्रणी जिला प्रबन्धकों से अनुरोध है कि वे अविलम्ब इन बैठकों के कार्य बिन्दु प्रेषित करें। इसके अतिरिक्त इन बैठकों में, बैंकों से समुचित स्तर की प्रतिभागिता न करने की प्रवृत्ति लगातार बनी हुई है, जिसके फलस्वरूप बैठकों में समुचित मार्गदर्शन, निस्तारण, प्रगति की समीक्षा नहीं हो पाती है। सभी संबंधित विभागों से अनुरोध है कि समुचित प्रतिभागिता से इस फोरम का सदुपयोग करें। अग्रणी जिला प्रबंधकों को निर्देशित किया जाता है कि वे अविलम्ब कार्य बिंदुओं को प्रेषित करें तथा अनुपस्थित विभागाध्यक्षों की सूची जिलाधिकारियों / शासन को उपलब्ध कराएं।

ख) दिसम्बर 2011 तक की प्रगति के आंकलन हेतु आयोजित की गई जिला स्तरीय परामर्शदात्री समिति की बैठकों के अनिर्णित बिंदु राज्य स्तरीय बैठक में चर्चा हेतु प्राप्त नहीं हुए हैं।

एजेण्डा संख्या - 11

कृषि ऋण वसूली :

बैंकों में मार्च, 2012 तक की कुल कृषि ऋण वसूली की स्थिति संतोषजनक है जोकि लगभग 77.30 % है। जिसमें वाणिज्यिक बैंकों में (75 %), को-आपरेटिव बैंक (79%) और ग्रामीण बैंक (77 %) कृषि ऋण की वसूली की गई है।

(एस.एल.बी.सी. तालिका - 42)

(₹ करोड़ों में)

डिमाण्ड	रिकवरी	ओवरड्यू	वसूली प्रतिशत
1311	1013	298	77 %

ऋण वसूली प्रमाण पत्र :

अब तक बैंकर्स द्वारा कुल 20968 ऋण वसूली प्रमाण पत्र ₹ 74.38 करोड़ के जारी किए गए परंतु राजस्व विभाग द्वारा मात्र 2443 (17.65 %) ऋण वसूली प्रमाण पत्रों पर ₹ 9.41 करोड़ (12.65 %) की वसूली की गई जोकि बहुत कम है।

(एस.एल.बी.सी. तालिका - 43)

(₹ करोड़ों में)

आर.सी. लम्बित (1 वर्ष से कम)		आर.सी. लम्बित (1 वर्ष से अधिक)		कुल लम्बित वसूली प्रमाण पत्र		कुल लम्बित आर.सी. के सापेक्ष वसूली	
संख्या	राशि	संख्या	राशि	संख्या	राशि	संख्या	राशि
4919	33	16049	41	20968	74	2443	09

एजेण्डा संख्या - 12

आरसेटी संस्थान में दिनांक 01.04.2010 से 31.03.2012 तक प्रदान किए गए प्रशिक्षण कार्यक्रम का विवरण

जिला एवं प्रायोजक बैंक	प्रशिक्षण कार्यक्रमों की संख्या		प्रशिक्षुओं की संख्या		मुख्य प्रशिक्षण कार्यक्रम का विवरण
	31.3.2011 तक	1.4.2011 से 31.03.2012	31.3.2011 तक	1.4.2011 से 31.03.2012	
पौड़ी एस.बी.आई.	08	00	291	00	साबुन एवं मोमबत्ती बनाना, पशु पालन, कुटकुट पालन, एस.एच.जी., हैण्डिक्राफ्ट, दोना-पत्तल बनाना, ब्यूटीशियन
हरिद्वार पी.एन.बी.	11	09	490	416	ब्यूटीशियन, जैम, जैली, अचार, रेडीमेड गारमेन्ट्स एवं मोबाइल रिपेयरिंग
नैनीताल बी.ओ.बी.	01	05	18	131	सिलाई, कढ़ाई, बुनाई, कृषि हेतु ई.डी.पी., ब्यूटीशियन, मोबाइल रिपेयरिंग
उधम सिंह नगर बी.ओ.बी.	09	25	242	687	मोमबत्ती, कम्प्यूटर रिपेयर, ब्यूटीशियन, डेयरी, मशरूम, मोटर रिपेयरिंग, फोटोग्राफी एवं विडियोग्राफी, घड़ी मरम्मत और स्क्रीन प्रिंटिंग
चमोली एस.बी.आई.	16	21	413	813	डेयरी एवं सब्जी विकास, ब्यूटीशियन, जैम, जैली, अचार, रेडीमेड गारमेन्ट्स और पशु पालन, जड़ी-बूटी उत्पादन, ट्रेस डिजाइनिंग
उत्तरकाशी एस.बी.आई.	08	10	272	189	खाद्य प्रसंस्करण, बुनाई, कृषि सम्बद्ध कार्यक्रम एवं डेयरी विकास, कम्प्यूटर हार्डवेयर, एस.एच.जी.
अल्मोड़ा एस.बी.आई.	10	10	216	195	डेयरी विकास, कढ़ाई-बुनाई, मोमबत्ती बनाना, मोटर मरम्मत और जैम, जैली, अचार
चम्पावत एस.बी.आई.	00	02	0	54	डेयरी विकास, कढ़ाई-बुनाई, मोमबत्ती बनाना, और जैम, जैली, अचार
पिथौरागढ़ यू.जी.बी.	01	02	25	50	सिलाई एवं कढ़ाई, ब्यूटी पार्लर
रुद्रप्रयाग एस.बी.आई.	05	08	411	203	महिलाओं को खाद्य प्रसंस्करण प्रशिक्षण, इलैक्ट्रिकल्स एवं इलैक्ट्रॉनिक्स रिपेयरिंग
देहरादून ओ.बी.सी.	53	60	1087	1693	ब्यूटीशियन, सिलाई, कढ़ाई, मोमबत्ती बनाना, मोबाइल रिपेयरिंग, पॉल्ट्री, हैण्डिक्राफ्ट, फोटोग्राफी, कम्प्यूटर रिपेयरिंग
टिहरी एस.बी.आई.	08	33	192	1040	डेयरी विकास, कढ़ाई-बुनाई, मोमबत्ती बनाना और जैम-जैली, अचार एवं एस.जी.एस.वाई. / एन.आर.एल.एम. समूह
बागेश्वर एस.बी.आई.	13	08	440	249	स्क्रीन प्रिंटिंग, फेब्रिक प्रिंटिंग, मोबाइल रिपेयरिंग, मोमबत्ती बनाना, पशुपालन, सब्जी उत्पादन और डेयरी विकास
कुल	143	193	4097	5720	

चम्पावत, पिथौरागढ़, रुद्रप्रयाग, टिहरी एवं बागेश्वर आरसेटी को प्रशिक्षण कार्यक्रम में प्रशिक्षुओं की संख्या बढ़ाने की आवश्यकता है। वित्तीय वर्ष 2011-12 में पौड़ी एवं पिथौरागढ़ जिला में आरसेटी द्वारा अधिक कार्यक्रम संचालित किए जाने की आवश्यकता है।

एजेण्डा संख्या - 13

फाइनेन्शियल लिटरेसी एण्ड क्रेडिट काउन्सिलिंग सेंटर (FLCC)

यह केंद्र जिलों के अग्रणी बैंक द्वारा संचालित किए जाते हैं, जिसमें ग्रामीणों को बैंकिंग से संबंधित जानकारी एवं स्वयं का व्यवसाय आरम्भ करने हेतु प्रशिक्षण प्रदान किया जाता है। पंजाब नेशनल बैंक द्वारा देहरादून एवं हरिद्वार जिलों, रुद्रप्रयाग, गोपेश्वर एवम् अल्मोड़ा में, भारतीय स्टेट बैंक द्वारा एफ.एल.सी.सी. केंद्र खोले गए हैं, जिसमें विभिन्न प्रकार की गोष्ठियाँ आयोजित कर ग्रामीण प्रतिभागियों को निम्न जानकारियाँ प्रदान की गई हैं :

क्र.सं.	जिला	एफ.एल.सी.सी. प्रारम्भ होने की तिथि	आयोजित सेमिनार (प्रतिभागियों की संख्या)
1.	देहरादून	15 दिसम्बर, 2010	एफ.एल.सी.सी. द्वारा 32 कार्यक्रम संचालित किए गए जिसके अंतर्गत बैंकों में विकलांगों हेतु योजनाएं एवं बैंकिंग संबंधित जानकारियाँ प्रदान की गई। इसके अतिरिक्त तीन कृषक महोत्सव में ग्रामीणों को जानकारी प्रदान की गई। अब तक 2897 व्यक्तियों को जानकारी प्रदान की गई।
2	चम्पावत	10 अक्टूबर, 2011	एफ.एल.सी.सी. द्वारा जिले में 6 वर्कशाप / सेमिनार आयोजित कर 63 व्यक्तियों को बैंकिंग संबंधी जानकारी प्रदान की। इसके अतिरिक्त अब तक कुल 201 व्यक्तियों को जानकारियाँ प्रदान की गई।
3	अल्मोड़ा	01 अगस्त, 2011	अब तक 347 व्यक्तियों को जमा उत्पाद, कृषि ऋण, आवास एवं शिक्षा ऋण और ऋण माफी से संबंधित जानकारी प्रदान की गई।
4	यू.एस. नगर	01 नवम्बर, 2011	146 व्यक्तियों ने बैंकिंग संबंधी जानकारियाँ प्राप्त की।
5	हरिद्वार	01 जुलाई, 2011	अब तक 462 व्यक्तियों को जमा उत्पाद, कृषि एवं ट्रैक्टर ऋण, आवास एवं शिक्षा ऋण और ऋण माफी से संबंधित जानकारी प्रदान की गई।
6	नैनीताल	01 दिसम्बर, 2011	अब तक 140 व्यक्तियों को जमा उत्पाद, कृषि ऋण, आवास एवं शिक्षा ऋण से संबंधित जानकारी प्रदान की गई। इसके अतिरिक्त तीन ग्रामों में 130 ग्रामीणों को बैंकिंग संबंधी जानकारी प्रदान की गई।

7	रुद्रप्रयाग	15 नवम्बर, 2011	काउन्सलर ने विभिन्न ब्लाक में भ्रमण कर अब तक 75 व्यक्तियों को वित्तीय साक्षारता से संबंधी जानकारी प्रदान कराई।
8	चमोली	01 नवम्बर, 2011	अब तक 180 व्यक्तियों को नो-फ्रिल बचत खाता, आवास ऋण, कार ऋण आदि की जानकारी प्रदान की गई। काउन्सलर ने 20 ग्रामों में भ्रमण कर ग्रामीणों को वित्तीय साक्षारता से अवगत कराया।

एजेण्डा संख्या - 14 (1)

सूक्ष्म एवं लघु इकाइयों को ऋण वितरण

(₹ करोड़ों में)

सेक्टर		मार्च, 2011	मार्च, 2012
माइक्रो एवं लघु इन्टरप्राइजेज	मैन्यूफैक्चरिंग सेक्टर	3452	3437
	सर्विस सेक्टर	4062	4879
योग		7514	8316

यद्यपि सूक्ष्म एवं लघु इकाइयों को प्रदत्त ऋणों में रु. 802 करोड़ की वृद्धि हुई है परंतु यह भारतीय रिजर्व बैंक के मानक (20 %) से कम है। अतः सभी बैंकों से अनुरोध है कि इस दिशा में आवश्यक कार्रवाई करें।

एजेण्डा संख्या - 14 (2)

रुग्ण एम.एस.ई. इकाइयों का पुनर्वासन

(मार्च, 2012 तक)

Potential Viable Sick Units as on 31.12.2011	Addition Sick Units	Non Viable Sick Unit	Total Sick Units	Units rehaibilated	Viable Sick Units yet to be rehabilitated
17	01	36	54	00	18 *

* बैंक ऑफ इण्डिया	07	- ₹ 9.00 लाख
देना बैंक	01	- ₹ 6.00 लाख
इंडसइंड बैंक	08	- ₹ 28.58 लाख
एच.डी.एफ.सी.	01	- ₹ ---
इण्डियन ओवरसीज बैंक	01	- ₹ 28.50 लाख
कुल	17	- ₹ 72.08 लाख

संबंधित बैंकों से अनुरोध है कि वे रुग्ण इकाइयों के पुनर्वास पर त्वरित कार्रवाई करें।

एजेण्डा संख्या - 15

अध्यक्ष महोदय की अनुमति से अन्य किसी महत्वपूर्ण विषय पर चर्चा।

राज्य स्तरीय बैंकर्स समिति, उत्तराखण्ड

माह मार्च 2012 तक के आंकड़ों का विवरण

क्रम सं०	कार्यसूची का विवरण	पेज संख्या
भाग – “अ” – कार्यपालक सारांश		
1.	उत्तराखण्ड राज्य की एक झलक	7
2.	राज्य स्तरीय बैंकर्स समिति की बैठकों में लिए गए कुछ महत्वपूर्ण निर्णय	9
3.	मूल संकेतक	11
4.	ऋण : जमा अनुपात	13
5.	ऋण : जमा अनुपात तुलनात्मक विवरण	14
6.	जिलावार ऋण : जमा अनुपात	15
7.	वार्षिक ऋण योजना 2011-12	16
8.	किसान क्रेडिट कार्ड योजना	18
9.	प्राइम मिनिस्टर इम्प्लायमेंट जेनरेशन प्रोग्राम	19
10.	वीर चन्द्र सिंह गढ़वाली पर्यटन स्वरोजगार योजना	19
11.	SCP, SJSRY, SGSY	20-21
12.	नवीन ऋण सह अनुदान आवास योजना	22
13.	सूक्ष्म, लघु एवम् मध्यम इकाइयों को ऋण वितरण (MSME / MSE)	22
14.	महिला सशक्तिकरण	23
15.	अल्प संख्यक समुदायों को बैंक ऋण प्रवाह	23
16.	कृषि ऋण वसूली की स्थिति	24
17.	लम्बित वसूली प्रमाण पत्र स्थिति	25
18.	नो-फ्रिल एवं जी.पी.सी.सी. खातों का विवरण	26
19.	भारतीय रिजर्व बैंक / नाबार्ड / बैंकों की महत्वपूर्ण सूचनाएं)	27
20.	पिछली बैठक दिनांक 20 मार्च, 2012 के कार्य बिन्दुओं पर चर्चा	41
21.	पिछली बैठक दिनांक 20 मार्च, 2012 के कार्यवृत्त	49
भाग – “ब” – आँकड़ों का विवरण		
22.	ऋण : जमा अनुपात	—एस.एल.बी.सी. — 1
23.	वार्षिक ऋण योजना (प्राथमिक क्षेत्र)	—एस.एल.बी.सी. — 2
24.	वार्षिक ऋण योजना (गैर-प्राथमिक क्षेत्र)	—एस.एल.बी.सी. — 3
25.	किसान क्रेडिट कार्ड योजना	—एस.एल.बी.सी. — 4
26.	कृषि ऋणों के प्रवाह को दुगुना करने हेतु प्रगति	—एस.एल.बी.सी. — 5
27.	प्राइम मिनिस्टर इम्प्लायमेंट जेनरेशन प्रोग्राम	—एस.एल.बी.सी. — 6
28.	प्राइम मिनिस्टर इम्प्लायमेंट जेनरेशन प्रोग्राम के क्रियाकलाप	—एस.एल.बी.सी. — 7
29.	वीर चन्द्र सिंह गढ़वाली पर्यटन स्वरोजगार योजना	—एस.एल.बी.सी. — 8
30.	वीर चन्द्र सिंह गढ़वाली पर्यटन स्वरोजगार योजना के क्रियाकलाप	—एस.एल.बी.सी. — 9

31.	एमजीएनआरईजीए	—एस.एल.बी.सी. — 10
32.	ज्वाइंट लायबिलिटी ग्रुप	—एस.एल.बी.सी. — 11
33.	प्रधानमंत्री रोजगार योजना के क्रियाकलाप	—एस.एल.बी.सी. — 12
34.	डी0आई0आर0 एडवांसेज	—एस.एल.बी.सी. — 13
35.	हस्तकरघा बुनकर हेतु प्रति सदस्य को ₹ 50000/— का ऋण	—एस.एल.बी.सी. — 14
36.	स्पेशल कम्पोनेन्ट योजना की प्रगति	—एस.एल.बी.सी. — 15
37.	स्पेशल कम्पोनेन्ट योजना के क्रियाकलाप का विवरण	—एस.एल.बी.सी. — 16
38.	स्वर्ण जयन्ती शहरी रोजगार योजना की प्रगति	—एस.एल.बी.सी. — 17
39.	स्वर्ण जयन्ती शहरी रोजगार योजना क्रियाकलाप का विवरण	—एस.एल.बी.सी. — 18
40.	स्वर्ण जयन्ती ग्राम स्वरोजगार योजना में समूह — प्रगति	—एस.एल.बी.सी. — 19
41.	स्वर्ण जयन्ती ग्राम स्वरोजगार योजना समूह — ऋण	—एस.एल.बी.सी. — 20
42.	हॉर्टिकल्चर फाइनेंसिंग	—एस.एल.बी.सी. — 21
43.	के.वी.आई.सी./के.वी.आई.बी. (ब्याज में सब्सिडी) की प्रगति	—एस.एल.बी.सी. — 22
44.	सरलीकृत नवीन ऋण सह-अनुदान ग्रामीण आवास योजना की प्रगति	—एस.एल.बी.सी. — 23
45.	फसली ऋण बीमा योजनाओं का विवरण	—एस.एल.बी.सी. — 27
46.	राष्ट्रीय कृषि बीमा योजना	—एस.एल.बी.सी. — 28
47.	स्वयं सहायता समूह — बैंक लिंकेज प्रगति	—एस.एल.बी.सी. — 29
48.	स्वरोजगार एवं आर्टिजन क्रेडिट कार्ड	—एस.एल.बी.सी. — 30
49.	गृह ऋण — सभी योजनाओं की प्रगति	—एस.एल.बी.सी. — 31
50.	क्रेडिट गारंटी फण्ड ट्रस्ट ऑफ इण्डिया — बैंकवार प्रगति	—एस.एल.बी.सी. — 32
51.	सूक्ष्म, लघु एवम् मध्यम इकाइयों को ऋण वितरण	—एस.एल.बी.सी. — 33
52.	रुग्ण इकाई — लघु उद्योग की स्थिति	—एस.एल.बी.सी. — 34
53.	एन.पी.ए. ऋणों का विवरण	—एस.एल.बी.सी. — 35
54.	राइटऑफ का बैंकवार खण्डवार विवरण	—एस.एल.बी.सी. — 36
55.	फॉरैक्स बिजनेस	—एस.एल.बी.सी. — 37
56.	महिला लाभार्थियों को ऋण वितरण की स्थिति	—एस.एल.बी.सी. — 38
57.	अल्प संख्यक समुदायों को बैंक ऋण प्रवाह	—एस.एल.बी.सी. — 39
58.	सरकारी ऋण योजनाओं में वसूली की स्थिति	—एस.एल.बी.सी. — 41
59.	प्राथमिक क्षेत्रों में बकायों पर वसूली की स्थिति	—एस.एल.बी.सी. — 42
60.	लम्बित वसूली प्रमाण पत्रों की स्थिति	—एस.एल.बी.सी. — 43
61.	शिक्षा ऋण की स्थिति	—एस.एल.बी.सी. — 44
62.	अटल आदर्श ग्राम योजना	—एस.एल.बी.सी. — 45
63.	टेक्नोलॉजी बेस्ड इन्फरमेशन	—एस.एल.बी.सी. — 45ए
64.	वित्तीय समावेशन — नो फ्रिल खाते	—एस.एल.बी.सी. — 45बी
65.	सामान्य उद्देश्य क्रेडिट कार्ड (GPCC)	—एस.एल.बी.सी. — 46
66.	जमा खातों का सेगमेंटवाइज विवरण	—एस.एल.बी.सी. — 47

भाग - " अ "

कार्यपालक सारंश

उत्तराखण्ड राज्य की एक झलक (Uttarakhand - At a glance)



राज्य	– देश का सत्ताईसवां राज्य
राज्य का गठन	– 9 नवम्बर, 2000
कुल क्षेत्रफल	– 53,484 वर्ग कि.मी.
कुल वन क्षेत्रफल	– 34,434 वर्ग कि.मी.
राजधानी	– देहरादून (अस्थाई)
सीमाएं	– अन्तर्राष्ट्रीय – चीन, नेपाल राष्ट्रीय – उत्तर प्रदेश, हिमाचल प्रदेश
कुल जिले	– 13
उच्च न्यायालय	– नैनीताल
प्रति व्यक्ति आय	– ₹ 16,528 /– से अधिक / राष्ट्रीय औसत (₹ 20,989 /–)
आय के प्रमुख स्रोत	– वन संपदा, जल संसाधन, जड़ी-बूटी, पर्यटन, तीर्थाटन, खनिज संपदा आदि।
प्रमुख खनिज	– चूना, पत्थर, मैग्नेसाइट, जिप्सम आदि।
प्रमुख फसलें	– धान, गेहूं, जौ, मंडुआ, झंगोरा, मक्का आदि।
प्रमुख फल	– सेब, लीची, पुलम, नाशपाती, माल्टा आदि।
प्रमुख नदियां	– भागीरथी, अलकनन्दा (गंगा), मन्दाकिनी, पिंडारी, टोन्स, यमुना, काली, नयार, भिलंगना, सरयू, रामगंगा आदि।
प्रमुख पर्यटक एवं ऐतिहासिक स्थल	– नैनीताल, मसूरी, पौड़ी, अल्मोड़ा, रानीखेत, खिर्सू, चम्पावत, दरया, औली, खतलिंग, वेदिनी बुग्याल, फूलों की घाटी, लैंसडॉउन, लाखामण्डल, पातालभुवनेश्वर, गंगोलीहाट, जौलजीवी, पूर्णागिरी, चितई, कटारमल, कौसनी, जागेश्वर, द्वाराहाट, सोमेश्वर, बैजनाथ, पिण्डारी ग्लेशियर, नानकमत्ता साहिब, टिहरी आदि।
प्रमुख धार्मिक तीर्थस्थल	– बदरीनाथ, केदारनाथ, गंगोत्री, यमुनोत्री, पंचकेदार, पंचबदरी, पंचप्रयाग, हरिद्वार, ऋषिकेश, हेमकुण्ड साहिब, पूर्णागिरी, चितई, कलियर शरीफ, नानकमत्ता साहिब, रीठा साहिब आदि।
प्रमुख लोकगीत एवं लोकनृत्य	– झुमैला, थड्या, चौफला, रासौ, पण्डवाणा, तांदी, भडगीत, जागर, चांचरी, छपेली, पांडव, झोडा, छोलिया आदि।
त्योहार	– विश्व प्रसिद्ध कुंभ मेला / अर्द्ध कुंभ मेला हरिद्वार में क्रमशः 12 वर्ष तथा 6 वर्ष के अन्तराल पर लगता है। इसके अतिरिक्त पिरान कलियर (रूड़की), देवीधुरी (चम्पावत), पूर्णागिरी मेला (चम्पावत), नन्दादेवी मेला (अल्मोड़ा), गौचर मेला (चमोली), बैसाखी (उत्तरकाशी), झण्डा मेला (देहरादून), उत्तराणी मेला (बागेश्वर), विशु मेला (जौनसार भाबर), माघ मेला, उत्तरकाशी, प्रति 12 वर्ष में आयोजित होने वाला विश्व की सबसे लम्बी पैदल धार्मिक





यात्रा नन्दादेवी राजजात यात्रा सहित कई स्थलों पर धार्मिक एवं सांस्कृतिक पृष्ठभूमि के स्थानीय मेलों व उत्सवों का आयोजन धूम-धाम से वर्ष भर होता रहता है।

मौसम

- ग्रीष्म काल – जून से जून मध्य
- वर्षा काल – मध्य जून से मध्य सितम्बर
- शीत काल – मध्य सितम्बर से फरवरी तक।

राज्य पुष्प

- ब्रह्म कमल (*Saussurea obvallata*)

राज्य वन्य पशु

- कस्तूरी मृग (*Moschus chrysogaster*)

राज्य वृक्ष

- बुरांस (*Rhododendron arboreum*)

राज्य पक्षी

- मोनाल (*Lophoorus impejanus*)

उत्तराखण्ड की जनसंख्या (2001 की जनगणनानुसार)

कुल जनसंख्या	–	84,79,562
पुरुष	–	43,16,401
महिलाएं	–	41,63,161
लिंग अनुपात	–	964:1000 (महिला : पुरुष)
जनसंख्या घनत्व	–	159 प्रति वर्ग किमी.

प्रशासनिक इकाई

मण्डल	02
जिले	13
तहसील	78
विकासखण्ड	95
न्याय पंचायत	671
ग्राम सभा	6,804
नगर	34
राजस्व ग्राम	16,606
आबाद ग्राम	15,652
गैर आबाद ग्राम	954
वन ग्राम	194
शहरी इकाइयां	84



राज्य स्तरीय बैंकर्स समिति की बैठकों में लिए गए कुछ महत्वपूर्ण निर्णय

उत्तराखण्ड राज्य में राज्य स्तरीय बैंकर्स समिति के गठन के पश्चात् अभी तक कुल 40 बैठकों का आयोजन किया जा चुका है। इसके अतिरिक्त राज्य स्तरीय बैंकर्स समिति की उप समिति की बैठकें भी समय-समय पर आयोजित हुई हैं। विगत वर्षों में इन बैठकों में समन्वयक फोरम के रूप में अत्यंत उपयोगी एवं प्रभावकारी भूमिका का निर्वाह किया है ताकि विभिन्न वित्तीय संस्थाएं एवं शासकीय विकास विभाग एकजुट होकर कार्य कर सकें।

समिति के सदस्यों द्वारा समय समय पर राज्य स्तरीय बैंकर्स समिति की बैठकों में विभिन्न मुद्दे उठाए गए तथा भागीदारी संस्थाओं द्वारा समग्र कार्यवाही हेतु व्यापक निर्णय लिए गए। पिछली बैठकों में राज्य स्तरीय बैंकर्स समिति द्वारा लिए गए कुछ निर्णय निम्नलिखित हैं :-

1. राज्य के सभी अग्रणी जिला प्रबन्धकों को स्थानीय अधिकारियों के साथ मिलकर अपने जिलों के ऋण जमा अनुपात में वृद्धि लाने हेतु क्षेत्र की सम्भाव्यताओं को ध्यान में रखते हुए योजनाबद्ध एवं समयबद्ध तरीके से कार्यवाही करना। इस कारण ऋण जमा अनुपात मार्च 2011 में 52.67% से बढ़कर मार्च 2012 में 53.47% हो गई।
2. सी.जी.एफ.टी.एम.एस.आई. योजना के अन्तर्गत अब बैंकों द्वारा दिये गए एक करोड़ तक के ऋणों पर संपार्श्विक प्रतिभूति (Collateral Security) नहीं लिया जाना। इस वर्ष में अप्रैल 2011 से मार्च 2012 तक CGTMSE योजना के अन्तर्गत 3576 ऋण प्रकरणों के ₹ 191.77 करोड़ के ऋण वितरित किये गए हैं।
3. राज्य के सभी 2000 से अधिक आबादी वाले 226 चयनित ग्रामों में या तो शाखाओं अथवा BC की नियुक्ति तथा मार्च 2012 से पूर्व ही लक्ष्यों की प्राप्ति कर ली गई है। अटल आदर्श ग्रामों में राज्य सहकारी बैंक द्वारा अधिकतर सभी चयनित 259 न्याय पंचायत ग्रामों में मिनी बैंक द्वारा आच्छादित किया जा चुका है।
4. राज्य में नवयुवकों को रोजगार देने के लिए वीरचन्द्र सिंह गढ़वाली पर्यटन स्वरोजगार योजना राज्य सरकार द्वारा प्रायोजित की गई। जिसमें शासन द्वारा बैंक ऋणों पर 25 प्रतिशत या 10 लाख, इसमें से जो भी कम हो, राजकीय सहायता अवमुक्त किया जाना। (उत्तराखण्ड शासन, पर्यटन पत्र सं. CM 1673/VI(1)/2011-117(पर्य)2001 दिनांक 30/11/11)
5. एस.जी.एस.वाई. योजना में स्व.सहायता समूहों को ₹ 5 लाख तक के ऋण दस्तावेजों में स्टाम्प शुल्क की छूट प्रदान की गई।
6. राज्य में कृषि ऋण में वृद्धि तथा फसल चक्र परिवर्तन (Crop Diversification) के उद्देश्य से ₹ 5 लाख तक के कृषि ऋणों के दस्तावेजों पर स्टाम्प ड्यूटी तक की समय सीमा 31.03.2013 तक बढ़ाया जाना।
7. थोराट समिति द्वारा प्रस्तुत सुझावों के अनुसार ऐसे जिलों की पहचान करना जिनमें ऋण जमा अनुपात 40 प्रतिशत से कम है तथा इन जिलों में नाबार्ड द्वारा अध्ययन एवं अनुपात बढ़ाने विषयक जिला समिति का गठन करना।
8. सभी जिलों में पात्र किसानों को किसान क्रेडिट कार्ड जारी करने हेतु सभी जिलाध्यक्ष के सहयोग से, जिला कृषि अधिकारी एवं अग्रणी बैंक अधिकारी द्वारा कैलेंडर बना कर कार्ड जारी करने की कार्यवाही सुनिश्चित करना। शासन के सम्बन्धित विभागों द्वारा पात्र कृषकों की सूची उपलब्ध कराना ताकि बैंकों द्वारा सभी पात्र कृषकों को के.सी.सी. कार्ड से आच्छादित किया जा सके।
9. पाक्षिक अंतराल पर ग्रामों में चौपाल/कैम्प, किसान गोष्ठी एवं किसान मेलों का आयोजन कर व्यापक प्रचार प्रसार करना।
10. राष्ट्रीय बागवानी बोर्ड के प्रकरणों की स्वीकृति हेतु अनुवर्तन कार्यवाई करना एवं उद्यान विभाग द्वारा 100 वर्ग मीटर के पॉली हाउस के अंतर्गत हाईटैक कृषिकरण योजना को लागू करना।
11. राष्ट्रीय कृषि बीमा योजना को प्रदेश में विभिन्न चयनित फसलों हेतु वितरित शत प्रतिशत ऋणों पर अनिवार्य रूप से लागू करना।

मूल संकेतक/KEY INDICATORS
ALL SCHEDULED COMMERCIAL BANK
INCLUDING RRBs IN UTTARAKHAND STATE
AS ON MARCH 2012

₹ IN CRORES

SL NO	PARTICULARS	AS ON MARCH 2009	AS ON MARCH 2010	AS ON MARCH 2011	AS ON MARCH 2012	RBI B. MARK
1.	DEPOSITS @	41294.00	39128.11	46837.72	53798.94	
	*	8427.54	-2165.89	7709.61	6961.22	
	**	25.64	-5.24	19.70	14.86	
2	ADVANCES (within state) (CS)	13283.00	15990.26	18892.36	22377.95	
	ADVANCES (from outside state) (CU)	1733.00	3488.32	4205.68	4675.88	
	RIDF	850.00	1050.95	1569.67	1714.50	
	TOTAL ADVANCES (CS+CU+RIDF)	15866.00	20529.53	24667.71	28768.33	
	*	1383.00	4663.53	4138.18	4100.62	
	**	11.62	29.39	20.15	16.62	
3.	C:D RATIO (%) : Whole State	38.42	52.47	52.67	53.47	60%
	RURAL	37.64	40.95	50.77	57.03	£
	SEMI-URBAN	64.63	60.27	57.44	59.25	
	URBAN	27.88	48.38	50.20	47.13	
4.	ADVANCES INCLUDING INVESTMENT	20176.16	23716.53	29928.74	32367.57	
5.	CREDIT + INVESTMENT TO DEPOSIT RATIO	48.86	60.61	63.90	60.16	
6.	PRIORITY SECTOR ADVANCES (PSA)	8656.00	11471.49	12479.32	17267.65	
7.	SHARE OF PSA IN ADVANCES (%)	65.16	71.74	66.05	77.16	40%
8.	AGRICULTURAL ADVANCES	3312.00	4319.80	5026.88	6188.66	
9.	SHARE OF AGRICULTURAL IN ADVANCES (%)	38.26	37.66	26.60	27.65	18%
10.	MICRO & SMALL ENTERPRISES (MSE) CREDIT	5171.00	6911.77	7515.11	8316.07	
11.	SHARE OF MSE CREDIT IN TOTAL ADV. (%)	38.93	43.22	39.78	37.16	
12.	ADVANCES TO WEAKER SECTION	2254.00	2389.08	3334.19	4081.15	
13.	SHARE OF WEAKER SECTION TO ADVANCES (%)	26.04	20.83	17.65	18.23	10%
14.	DIR ADVANCES	10.08	17.04	15.25	41.69	
15.	SHARE OF DRI TO ADVANCES (%)	0.12	0.14	0.08	0.19	1%
16.	ADVANCES TO WOMEN	243.42	814.86	1298.73	1368.76	
17.	SHARE OF ADVANCES TO WOMEN (%)	2.81	7.10	6.87	6.12	5%
18.	ADVANCES TO MINORITIES	914.07	1051.16	1542.49	1536.69	
19.	SHARE OF PSA ADVANCES TO MINORITIES (%)	10.55	9.16	12.36	6.89	
20.	BRANCH NETWORK (IN NOS.)					
	A. RURAL	687	712	749	837	
	B. SEMI URBAN	346	408	442	495	
	C. URBAN/METRO	282	285	308	336	
	TOTAL	1315	1405	1499	1668	

* Growth during the year (Mar. 11 to Mar. 12)

** % Growth during the year

Figures pertain to SSI only.

£ Increase in C:D ration of rural branches and decrease of urban branches is on account of taking RIDF funds under rural category which earlier were being considered under urban.

CS Credit as per place of Sanction

CU Credit as per place of Utilisation

RIDF Rural Infrastructure Development Fund

@ Oil deposit and SRF not include

Contd....

TECHNOLOGY BASED INITIATIVES

(Progress from 01.04.2011 to 31.03.2012)

Bank led direct interventions			Bank led indirect interventions		
1.	No. of new bank branches opened	169	1.	No. of new Business correspondents appointed	197
2.	No. of new exclusive micro-finance branches opened	NIL	2.	No. of new Point of sale (POS) machines installed (includes swapping machine of debit/credit cards)	81
3.	No. of new ATMs opened during the quarter	54	3.	No. of new Kiosks opened	09

Issues identified for followup :-

i) **LEAD BANK OFFICE**

The data submitted by the LDMs for the district are not complete & accurate. LDMs to take care while submitting data of the concerned district to SLBC. LDMs must ensure conduct of DLRC/DCC meeting before SLBC meeting. LDMs to immediately submit district credit plan for 2012-13 with due consideration for insurance projection (life & non life) and micro-pension.

ii) **STATE GOVERNMENT DEPARTMENTS**

Govt. of Uttarakhand will provide Blockwise/Bankwise computerized list/data of beneficiaries alongwith their CBS conforming Bank account numbers to facilitate credit of social security pension/ scholarship through online Electronic Bank Transfer (EBT) directly to the accounts. Account of new beneficiary to be opened so as to give benefit of EBT to new pensioners.

iii) **R-SETI**

Land yet to be allotted in 3 districts for R-SETI to Banks by Govt. of Uttarakhand. These are **Nainital, Uttarkashi and Champawat**. Banks which have been transferred land are requested to expedite the process of construction of building.

iv) **BANKS**

Road map for appointing of Business Corresponds / Opening New Branches in villages having population of 1000 and above but less than 2000 is to be implemented by Sept. 2012, as per plan. The banks are to provide deposit/advances/remittances facilities in such villages.

v) **CENTRAL GOVERNMENT**

Special drive launched to cover all the eligible farmers of state to covered with issue of KCC.

ऋण जमा अनुपात CREDIT DEPOSIT RATIO

The institution wise position of Credit Deposit Ratio and credit plus investment deposit ratio as at March 2011 & Mar. 2012 is appended :

Parameter	Institutions	Period ended		Inc./Dec.
		March 11	Mar. 12	
C:D ratio	Commercial Banks	47.52	48.45	+ 0.93
	RRBs	54.66	53.93	- 0.73
	CB + RRB	47.82	48.68	+ 0.86
	Cooperative Banks	39.86	43.27	+ 3.41
	Private Bank	79.11	70.97	- 8.14
	All Banks	52.67	53.47	+ 0.80
C+I:D Ratio	Commercial Banks	52.54	53.61	+ 1.07
	RRBs	62.76	67.48	+ 4.72
	CB + RRBs	52.56	55.20	+ 2.64
	Cooperative Banks	115.40	71.33	- 44.07
	Private Bank	79.11	70.98	- 8.13
	All Banks	63.90	60.16	+ 3.74

- The bankwise details of C:D and C+I:D ratio in respect of all banks as on Mar. 2012 is given in annexure SLBC-1.
- The banks whose C:D ratio is below state average are advised to look into the reasons and should strive hard to bring up their C:D ratio atleast at the state level. A few of private sector bank viz **IndusInd Bank (2%)**, **Karnataka Bank (22%)**, **Standard Chartered Bank (0%)**, **Kotak Mahindra (21%)** have extremely low C:D Ratio and needs to be improved. Public Sector Banks, whose C:D Ratio is low (below 30%) and need to improve are, **Central Bank of India (28%)**, **UCO Bank (29%)**, **Indian Bank (24%)**, **United Bank of India (20%)**.
- C:D ratio as on 31st Mar. 2012 has been calculated as per RBI Guidelines.
- **Populationwise C:D Ratio (As per SLBC-1(g))**
 - Rural – 57.00
 - Semi Urban – 59.00
 - Urban – 47.00

(Improvement in CD Ratio for rural branches is mainly because of considering RIDF as rural which earlier was being classified under urban category)

ऋण-जमा अनुपात का तुलनात्मक विवरण
COMPARATIVE STATEMENT OF C:D RATIO

ANNEXURE - I

SL NO	NAME OF THE BANK	NO. OF BRANCHES	C:D RATIO MARCH 09	C:D RATIO MARCH 10	C:D RATIO MARCH 11	C:D RATIO MARCH 12
1.	State Bank of India	361	24.67	45.87	49.33	49.80
2.	Punjab National Bank	194	45.51	53.33	53.93	53.61
3.	Bank of Baroda	81	58.34	67.56	56.07	54.35
4.	Oriental Bank of Comm.	63	34.55	41.28	49.94	44.16
5.	Union Bank of India	53	33.29	40.92	33.22	35.65
6.	Canara Bank	41	45.88	57.52	46.25	63.26
7.	Central Bank of India	33	29.47	31.86	28.83	27.94
8.	Punjab & Sind Bank	28	25.22	26.10	27.20	33.40
9.	Allahabad Bank	30	41.59	45.06	52.23	45.50
10.	UCO Bank	27	25.56	25.10	21.67	29.07
11.	Indian Overseas Bank	29	25.09	26.92	27.23	48.13
12.	State Bank of Patiala	20	74.48	78.65	80.05	72.65
13.	Bank of India	27	28.72	23.83	22.91	48.19
14.	Syndicate Bank	22	45.78	46.59	43.86	38.06
15.	Vijaya Bank	4	53.67	35.71	50.12	31.66
16.	Corporation Bank	7	23.99	24.05	54.50	72.42
17.	Andhra Bank	9	24.53	34.73	36.69	49.55
18.	Indian Bank	9	49.56	36.76	29.74	23.62
19.	United Bank of India	5	44.67	60.71	22.17	20.10
20.	State Bank of B & J	2	47.33	42.43	41.72	42.23
21.	Bank of Maharashtra	3	165.89	144.47	41.18	32.13
22.	Dena Bank	8	64.94	148.58	47.67	102.30
23.	IDBI Bank	12	40.30	41.66	46.70	35.53
23.	Nainital Almora K. G.B.	67	55.31	53.53	54.96	53.88
24.	Uttaranchal G.B.	156	54.61	62.98	54.53	54.06
25.	Co-operative Bank	230	36.76	40.08	39.86	43.27
	(+ 16) Private Banks	146	67.68	75.45	79.11	70.97
	(41 Banks) TOTAL	1668	36.36	49.78	52.67	53.47

जिलावार ऋण-जमा अनुपात

DISTRICT WISE C:D RATIO

As on 31.03.2012

(₹ in Crore)

Districts	All Banks		
	Deposit	Advance	C:D Ratio
Dehradun	19049	6520	34.23
Uttarkashi	791	331	41.85
Hardwar	10936	4383	40.08
Tehri Garhwal	1865	556	29.81
Pauri Garhwal	3412	798	23.39
Chamoli	1331	386	29.00
Rudraprayag *	686	203	29.59
Almora	2640	647	24.51
Bageshwar	733	258	35.20
Pithoragarh	1645	543	33.01
Champawat	761	217	28.52
Nainital	4845	1880	38.80
U.S. Nagar	5105	5656	110.79
Total	53799	22378	41.60
RIDF	-	1715	-
Sub. Total	53799	24093	44.78
Advances from Banks/ branches located outside states	-	4676	-
G. Total	53799	28769	53.47

District wise C:D ratio differs with state C:D ratio, due to inclusion of outside state advances and RIDF.

* Figures of previous quarter repeated.

वार्षिक ऋण योजना 2011-12
ANNUAL CREDIT PLAN 2011-12
(SLBC-2)

Funds to the order of ₹ 5661.79 Crores had been deployed against the outlay of ₹ 6788.68 Lacs, representing a achievement of 83% of ACP.

Outlay (2011-12)	₹ 6,78,868 Lacs
Achievement (upto Mar. 2012)	₹ 5,66,179 Lacs
% age Achievement	83%

Sectorwise credit deployment in A.C.P. 2011-12 is being explained in the following table. The bankwise/districtwise A.C.P. targets for 2011-12 and their achievements upto Mar. 2012 are presented at SLBC-2.

SECTORAL PROFILE OF CREDIT DEPLOYMENT (2011-12)

(₹ in Lacs)

Sector	Outlay	Achievement	Percentage
Agriculture	287406 (42.34 %)	2,48,911	87
Industries	143687 (21.16 %)	1,10,325	77
Services	247775 (36.50 %)	2,06,943	84
Total	678868	5,66,179	83

Uttarakhand being agriculturally dominant state the portion of Agri. credit i.e. 42.34% has been targeted in agricultural sector. The share of industries and services sector worked out to 21.16% and 36.50% respectively. The overall performance upto Mar. 2012 under Annual Credit Plan 2011-12 in absolute terms is ₹ 5,66,179 Lacs. The Bankwise performance under Annual Credit Plan is placed at SLBC-2.

(₹ in Crore)

Bank	Agriculture		Industries		Services		Total ACP	
	Target	Ach.	Target	Ach.	Target	Ach.	Target	Ach.
Lead Banks	1240	1036	700	543	1128	917	3068	2496
Non Lead Banks	460	386	528	323	784	619	1772	1327
Total Comm. Banks	1700	1422	1228	866	1912	1536	4840	3823
RRBs	254	221	40	37	179	142	473	400
Cooperative Banks	725	567	13	13	238	227	976	808
Private Bank	195	279	155	187	149	164	499	631
Grand Total	2874	2489	1436	1103	2478	2069	6788	5662

The performance of the undernoted banks is below satisfactory level and immediate attention is required of Heads of these banks, i.e. less than 50 % achievement of the A.C.P. target upto the quarter ended Mar. 2012.

S.No.	Name of the Bank	Less than 50% of ACP Achievements
1.	State Bank of Patiala	28
2.	Bank of Maharashtra	46

किसान क्रेडिट कार्ड योजना
KISAN CREDIT CARD SCHEME
(SLBC-4)

All the banks handling agricultural business are to issue Kisan Credit Cards as per Model Scheme prepared by the NABARD.

The progress report submitted by the Commercial Banks, RRBs and Cooperative banks presented at SLBC-4, reveals that 1,19,921 Kisan Credit Cards amounting to ₹ 1,05,656 Lacs have been issued up to end of Mar. 2012. Out of these 63,837 cards amounting to ₹ 82,406 Lacs have been issued by public sector Banks, 7,787 cards amounting to ₹ 5,333 Lacs by RRBs and 46,290 cards amounting to ₹ 10,473 Lacs by Cooperative Banks. The cumulative position of cards issued by all the Banks as at the end of Mar. 2012 : is as under (Full details of KCC are placed on SLBC-4) :

(₹ in Lacs)

Bank	Target of KCCs (For the year 2011-12)	No. of cards issued (upto Mar. 2012)	%age against Target	Amount (upto Mar. 2012) Disbursed (Rupees in Lacs)	No. of cards issued (Cummulative Mar. 2012)
Lead Banks	43,320	50,901	117	61,072	2,36,525
Non Lead Banks	30,840	12,936	42	21,334	44,100
Total Comm. Banks	74,160	63,837	86	82,406	2,80,625
RRBs	14,100	7,787	55	5,333	42,083
Cooperative Banks	1,05,000	46,290	44	10,473	3,81,928
Private Banks	6,740	2,007	30	7,444	12,402
Grand Total	2,00,000	1,19,921	60	1,05,656	7,17,038

प्राइम मिनिस्टर इम्प्लोमेन्ट जेनरेशन प्रोग्राम
PRIME MINISTER EMPLOYMENT GENERATION PROGRAMME
 (SLBC-6)

The progress made by the public sector banks in implementation of P.M.E.G.P. upto Mar. 2012 is given below : (₹ in Lacs)

Bank	Physical Target	Applications received	Applications sanctioned		Disbursed	
			No.	Amt.	No.	Amt.
Lead Banks	336	432	416	827	414	820
Non Lead Banks	258	327	295	623	293	620
Total Comm. Banks	594	759	711	1450	707	1441
RRBs	113	111	104	231	104	231
Cooperative Banks	36	26	22	49	22	49
Private Banks	60	65	61	184	61	184
Grand Total	803	961	898	1914	894	1905

(bankwise position is given in SLBC-6)

वीर चन्द्र सिंह गढ़वाली पर्यटन स्वरोजगार योजना
VEER CHANDRA SINGH GARHWALI PARYATAN SWAROJGAR SCHEME
 (SLBC-8)

The progress made by the public sector banks in implementation of V.C.S.G.P.S.S. upto Mar. 2012 is given below : (₹ in Lacs)

Banks	Physical Target	Application Received		Loan Sanctioned		Loan Disbursed	
		No.	Amt.	No.	Amt.	No.	Amt.
Lead Banks	202	266	1995	201	1809	194	1727
Non Lead Banks	171	108	464	65	321	62	315
T. Comm. Banks	373	374	2459	266	2130	256	2042
RRBs	58	74	352	58	368	56	363
Coop. Banks	61	69	293	61	299	59	289
Pvt. Banks	28	24	173	23	164	23	164
Grand Total	520	541	3277	408	2961	394	2858

स्वेल शकडुनेड डुन
SPECIAL COMPONENT PLAN
(SLBC-15)

The progress made by the Banks in implementation of S. C. P. for financial year 2011-12 upto Mar. 2012 is given below : (₹ in Lacs)

Bank	Physical Target	Applications received	Applications sanctioned		Disbursed	
			No.	Amt.	No.	Amt.
Lead Banks	3,545	1,411	987	480	916	278
Non Lead Banks	2,537	308	193	144	172	57
Total Comm. Banks	6,082	1,719	1,180	624	1,088	335
RRBs	949	605	503	169	482	105
Cooperative Banks	1,436	1,790	1,661	534	1,618	332
Private Banks	314	70	54	42	49	15
Grand Total	8,781	4,184	3,398	1,369	3,237	787

(Bankwise position is given in SLBC-15)

सुवर्ण डुडुती शहरी रुरगार डुडुन
SWARN JAYANTI SHAHRI ROJGAR YOJANA
(SLBC-17)

The progress made by the Banks in implementation of S.J.S.R.Y. for financial year 2011-12 upto Mar. 2012 is given below : (₹ in Lacs)

Bank	Physical Target	Applications received	Applications sanctioned		Disbursed	
			No.	Amt.	No.	Amt.
Lead Banks	248	749	309	238	266	232
Non Lead Banks	312	868	404	487	305	522
Total Comm. Banks	560	1,617	713	725	571	754
RRBs	10	8	5	3	5	3
Cooperative Banks	2	-	-	-	-	-
Private Banks	32	104	52	48	44	40
Grand Total	604	1,729	770	776	620	797

(Bankwise position is given in SLBC-17)

स्वर्ण जयंती ग्राम स्वरोजगार योजना
SWARN JAYANTI GRAM SWAROJGAR YOJANA
(SLBC-19)

The progress made by the Banks in implementation of S.G.S.Y. (Groups and Individuals) for financial year 2011-12 upto Mar. 2012 is given below :

GROUPS

(₹ in Lacs)

Bank	Physical Target	Applications received	Applications sanctioned		Disbursed	
			No.	Amt.	No.	Amt.
Lead Banks	683	842	743	763	743	763
Non Lead Banks	327	185	166	260	166	260
Total Comm. Banks	1,010	1,027	909	1,023	909	1,023
RRBs	340	538	476	818	476	818
Cooperative Banks	395	940	833	173	833	173
Private Banks	63	56	55	54	55	54
Grand Total	1,808	2,561	2,273	2,068	2,273	2,068

INDIVIDUALS

Bank	Physical Target	Applications received	Applications sanctioned		Disbursed	
			No.	Amt.	No.	Amt.
Lead Banks	372	763	516	208	516	208
Non Lead Banks	228	178	97	85	97	85
Total Comm. Banks	600	841	613	293	613	293
RRBs	168	331	252	49	252	49
Cooperative Banks	190	773	672	55	672	55
Private Banks	33	46	38	48	38	48
Grand Total	991	2,091	1,575	445	1,575	445

(Bankwise position is given in SLBC-19)

नवीन ऋण सह अनुदान आवास योजना
NAVIN RIN SAH ANUDAN AWAS YOJANA
(SLBC-23)

The progress made by the Banks in implementation of Navin Rin Sah Anudan Awas Yojana for financial year 2011-12 upto Mar. 2012 is given below : (₹ in Lacs)

Bank	Physical Target	Applications received	Applications sanctioned		Disbursed	
			No.	Amt.	No.	Amt.
Lead Banks	892	876	467	233	379	181
Non Lead Banks	387	180	106	53	74	37
Total Comm. Banks	1,279	1,056	573	286	453	218
RRBs	380	397	211	106	146	70
Cooperative Banks	442	528	290	145	179	87
Private Banks	76	54	37	18	31	16
Grand Total	2,177	2,035	1,111	555	809	391

(Bankwise position is given in SLBC-23)

सूक्ष्म, लघु एवम् मध्यम् इकाईयों को ऋण वितरण
ADVANCES TO MSME / MSE
(SLBC-33)

Micro, Small and Medium Enterprises play an important role in the industrial development of the State by acting as a backbone for the large industries. It is the MSE that provides employment to the large number of people.

The progress made by the banks upto Mar. 2012 is given below :

(₹ in Crores)

Sector/Bank	March 2011	Mar. 2012				
		Comm. Bank	Gramin Bank	Co-op. Bank	Private Bank	Total
Total MSE						
Mfg. Sector	1,542	2,652	69	558	158	3,437
Service Sector	2,555	3,073	328	1148	330	4,879
Medium Enterprises						
Mfg. Sector	650	256	0	0	35	291
Service Sector	332	46	0	0	6	52
Total MSME						
Mfg. Sector	2,192	2,908	69	558	193	3,728
Service Sector	2,887	3,119	328	1,148	336	4,931

महिला सशक्तिकरण
WOMEN EMPOWERMENT
(SLBC-38)

All Banks have financed 1,52,529 women to the tune of ₹ 1,36,886 lacs by March 2012, which comes to 6.12% of the total advances in Uttarakhand. Bankwise position details are given on SLBC-38. (₹ in Lacs)

Bank	Total No. of Women	Amount
Lead Banks	64,412	60,975
Non Lead Banks	23,135	42,561
Total Comm. Banks	89,547	1,03,536
RRBs	14,771	10,030
Cooperative Banks	37,282	16,931
Private Banks	10,929	6,389
Grand Total	1,52,529	1,36,886

अल्प संख्यक समुदायों को बैंक ऋण प्रवाह
FINANCING TO MINORITY COMMUNITY
(SLBC-39)

The status of bank finance in all the banks to Minority Community as on Mar. 2012 is as under : (Full details of bankwise data are placed on SLBC-39) (₹ in Lacs)

Bank	Financing to Minority Communities in whole Uttarakhand		Total Priority Sector Advances in whole Uttarakhand	
	No. of A/Cs	Amount	No. of A/Cs	Amount
Lead Banks	67,135	73,116	2,54,409	8,03,065
Non Lead Banks	38,916	50,228	88,889	4,03,408
Total Comm. Banks	1,06,051	1,23,344	3,43,298	12,06,473
RRBs	3,267	4,103	96,972	83,228
Cooperative Banks	11,252	1,794	82,597	3,03,695
Private Banks	9,204	24,428	35,862	1,33,369
Grand Total	1,29,774	1,53,669	5,58,729	17,26,765

कृषि ऋण वसूली की स्थिति
RECOVERY POSITION OF AGRICULTURAL DUES
(SLBC-42)

The recovery position of agricultural dues as on Mar. 2012 of the banks has been 77%. Efforts are required to improve recovery percentage by the banks.

The data relating to demand raised and recoveries made against agricultural dues in respect of all the banks in the state as at the end of Mar. 2012 is given as under (Full details of recovery placed on SLBC-42) :

All Banks as on Mar. 2012

(₹ in Lacs)

	Demand	Recovery	Overdues	Recovery %
Lead Banks	29,965	24,703	5,262	82
Non Lead Banks	13,294	7,670	5,624	58
Total Comm. Banks	43,259	32,373	10,886	75
RRBs	10,279	7,929	2,350	77
Cooperative Banks	64,737	51,309	13,428	79
Private Banks	12,803	9,718	3,085	76
Grand Total	1,31,078	1,01,329	29,749	77

It would be observed from the above table that the overall recovery position of agricultural advances as on Mar. 2012 in the State has been 77% whereas the recovery position of Commercial Banks was 75% and that of RRBs was 77%, the recovery position of the Cooperative Banks has been 79%.

लम्बित वसूली प्रमाण पत्र स्थिति
PENDING POSITION OF RECOVERY CERTIFICATES
(SLBC-43)

(₹ in Lacs)

Banks	Less than 1 year		More than 1 year		Total		Recoveries made against the R.C.s during the year	
	No.	Amt.	No.	Amt.	No.	Amt.	No.	Amt.
Lead Banks	3,319	1,934	4,999	946	8,318	2,880	1,111	372
Non Lead Banks	855	805	4,617	2,246	5,472	3,051	534	305
T. Comm. Banks	4,174	2,739	9,616	3,192	13,790	5,931	1,645	677
RRBs	504	396	1,815	454	2,319	851	491	136
Coop. Banks	93	18	4,239	176	4,332	194	232	26
Private Bank	148	170	379	291	527	461	75	101
Grand Total	4,919	3,323	16,049	4,115	20,968	7,438	2,443	940

Recovery Certificates numbering 20,968 filed by the banks involving an amount of ₹ 7,438 Lacs are reported to be pending with the District Revenue Authorities. However ₹ 940 Lacs has been recovered against outstanding amount of Recovery Certificates during the quarter ending Mar. 2012 (Full details of RC's placed at SLBC-43).

Further, the banks are also requested to reconcile their outstanding RC's with the respective revenue authority on monthly/quarterly basis in order to boost up recovery percentage further.

नो-फ्रिल एवं जी.पी.सी.सी. खातों का विवरण
DETAILS OF NO FRILL & GPCC ACCOUNTS
 (SLBC-45 (B) & SLBC-46)

No Frill & GPCC accounts opened
 upto ending Mar. 2012 by All Banks

(₹ in Lacs)

Bank	No Frill A/c		GPCC	
	No. of A/Cs	Amount	No. of A/Cs	Amount
Lead Banks	4,92,346	25,528	1,550	335
Non Lead Banks	1,38,333	3,810	1,348	283
Total Comm. Banks	6,30,679	29,338	2,898	618
RRBs	1,44,719	944	1,562	405
Cooperative Banks	42,806	1,959	0	0
Private Banks	18,610	153	807	98
Grand Total	8,36,814	32,394	5,267	1,121

भारतीय रिजर्व बैंक /
नाबार्ड / बैंकों की
महत्वपूर्ण सूचनाएं

प्रेषक,

प्रमुख सचिव, कृषि,
उत्तराखण्ड शासन।

सेवा में,

मुख्य राजस्व आयुक्त,
उत्तराखण्ड शासन,
मसूरी बाईपास रोड, लाडपुर, देहरादून।

कृषि एवं कृषि विपणन अनुभाग- देहरादून/दिनांक- 15, मार्च, 2012.

विषय:- बैंकों को जनपदवार कृषक होल्डिंग्स की सूची उपलब्ध कराने विषयक।

महोदय,

उपरोक्त विषय के क्रम में अवगत कराना है कि राजस्व विभाग के अनुसार प्रदेश में कुल 921554 कृषक होल्डिंग्स हैं। जिसके सम्बन्ध बैंकों द्वारा 709500 किसान क्रेडिट कार्ड कृषकों को जारी किये जा चुके हैं। शेष पात्र कृषकों की सूची बैंकों से उपलब्ध न होने के कारण किसान क्रेडिट कार्ड वितरण करने में कठिनाई उत्पन्न हो रही है तथा बैंकों द्वारा बार-बार बैठकों के माध्यम से अवशेष पात्र कृषकों की सूची माँगी जा रही है। लेकिन कृषि विभाग के पास कृषकों की सूची उपलब्ध नहीं है। मुख्य राजस्व आयुक्त के स्तर से जनपदवार कृषक होल्डिंग्स की संख्या की सूचना उपलब्ध करायी गयी है। जिसके सम्बन्ध में दिनांक 22 फरवरी 2012 को प्रमुख सचिव एवं आयुक्त वन एवं ग्राम्य विकास की अध्यक्षता में आयोजित एस0एल0वी0सी0 की बैठक में बैंकों को मुख्य राजस्व आयुक्त के स्तर से जनपदवार कृषक होल्डिंग्स की सूची सम्बन्धित जनपद के लीड बैंक प्रबन्धकों को जिलाधिकारी के माध्यम से उपलब्ध कराने के निर्देश दिये गये हैं।

अतः अनुरोध है कि जनपदों के लीड बैंक प्रबन्धकों को कृषक होल्डिंग्स की सूची उपलब्ध कराने हेतु अपने स्तर से जिलाधिकारियों को निर्देशित करने का कष्ट करें।


भवदीय,

(ओम प्रकाश)

कृषि एवं कृषि विपणन अनुभाग- देहरादून/तददिनांक।

प्रतिलिपि:- निम्नलिखित को सूचनाार्थ एवं आवश्यक कार्यवाही हेतु प्रेषित।

1. सहायक महाप्रबन्धक, भारतीय स्टेट बैंक, संयोजक राज्य स्तरीय बैंकर्स समिति, 1 न्यू कैंन्ट रोड, देहरादून।
2. कृषि निदेशक, उत्तराखण्ड, देहरादून।
3. आयुक्त वन एवं ग्राम्य विकास विभाग/प्रमुख सचिव, आयुष चिकित्सा, शिक्षा वन एवं पर्यावरण, उत्तराखण्ड शासन।
4. अपर मुख्य सचिव, वित्त, उत्तराखण्ड शासन।
5. निजी सचिव, मुख्य सचिव, उत्तराखण्ड शासन को मुख्य सचिव, के अवलोकनार्थ प्रेषित।


(ओम प्रकाश)
प्रमुख सचिव।

प्रेषक

मुख्य राजस्व आयुक्त,
उत्तराखण्ड, देहरादून।

संख्या- 855

/XLIV-1/क.सां./2012

सेवा में,

समस्त जिलाधिकारी
उत्तराखण्ड।

विषय- किसान क्रेडिट कार्ड वितरण के सम्बन्ध में।

दिनांक: 14 मार्च, 2012

महोदय,

उपरोक्त विषयक उप सचिव, उत्तराखण्ड शासन, देहरादून के पत्र संख्या-143/XIII-I/1(85)2008 दिनांक 23 फरवरी, 2012 (छाया प्रति संलग्न) का संवर्धन ग्रहण करने का कष्ट करें जिसके द्वारा अवगत कराया गया है कि प्रमुख सचिव एवं आयुक्त, वन एवं ग्राम्य विकास, उत्तराखण्ड शासन द्वारा प्रत्येक जनपद के अग्रणी कृषकों/समस्त लैण्ड होल्डिंग किसानों की सूची संबंधित जिले के अग्रणी जिला बैंक प्रबंधकों को उपलब्ध कराने के निर्देश दिये गये हैं।

अतः इस संबंध में जिला स्तर पर प्राथमिकता के आधार पर मुख्य कृषि अधिकारी, जिला लीड बैंक मैनेजर, महाप्रबंधक एवं सचिव जिला सहकारी बैंक तथा सहायक निबंधक, सहकारी समितियां के साथ एक बैठक कर इस संबंध में आवश्यक निर्देश जारी करते हुए कृत कार्यवाही से उत्तराखण्ड शासन तथा इस कार्यालय को अवगत कराने का कष्ट करें।

संलग्नक- चक्रानुसार।

भवदीय

(एन. एस. नेगी)

अपर मुख्य राजस्व आयुक्त

संख्या एवं दिनांक उपरोक्तानुसार।


प्रतिलिपि निम्नलिखित को सूचनाार्थ एवं आवश्यक कार्यवाही हेतु प्रेषित:

1. प्रमुख सचिव एवं आयुक्त, वन एवं ग्राम्य विकास, उत्तराखण्ड शासन, देहरादून।
2. प्रमुख सचिव, कृषि, उत्तराखण्ड शासन, देहरादून।
3. उप सचिव, कृषि को शासन, देहरादून।
4. कृषि निदेशक, उत्तराखण्ड, कृषि निदेशालय, नन्दा की चौकी, प्रेमनगर, देहरादून।
6. संयुक्त कृषि निदेशक, सांख्यिकी, कृषि निदेशालय, नन्दा की चौकी, प्रेमनगर, देहरादून।

SI-2000
14/3/12
d. m. 14/3/12

(एन. एस. नेगी)

अपर मुख्य राजस्व आयुक्त

	राष्ट्रीय कृषि और ग्रामीण विकास बैंक NATIONAL BANK FOR AGRICULTURE AND RURAL DEVELOPMENT	प्लॉट सं सी - 24 ब्लॉक - जी पो बॉक्स नं 8121 बान्द्रा कुर्ला कॉम्प्लेक्स Complex मुंबई - 400 051 फोन नं. 26524836 e-mail : pcd@nabard.org	Plot No. C-24, Block - G Post Bag No. 8121 Bandra-Kurla Mumbai - 400 051. फैक्स नं. 26530085
	NABARD उत्पादन ऋण विभाग Production Credit Department		

स.स.रावे.उक्रवि-केसीसी/2082 /केसीसी-1/2011-12
 29 मार्च 2012

परिपत्र सं.राबै/71/ उक्रवि-04 /2012

- 1) अध्यक्ष एवं प्रबंधक निदेशक
सभी वाणिज्यिक बैंक
- 2) अध्यक्ष
सभी क्षेत्रीय ग्रामीण बैंक
- 3) प्रबंध निदेशक
सभी राज्य सहकारी बैंक/जिला केंद्रीय सहकारी बैंक

प्रिय महोदय

किसान क्रेडिट कार्ड योजना - संशोधित योजना

किसान क्रेडिट कार्ड योजना की समीक्षा करने और केसीसी योजना को स्मार्ट कार्ड सह डेबिट कार्ड बनाने के लिए भारत सरकार, वित्त मंत्रालय, वित्तीय सेवाएं विभाग द्वारा गठित कार्यदल की रिपोर्ट और संस्तुतियाँ भारत सरकार द्वारा स्वीकार कर ली गई हैं। भारत सरकार द्वारा स्वीकार की गई संस्तुतियों के आधार पर बैंको को परिवारनात्मक मार्गनिर्देश जारी किए जा रहे हैं। मार्गनिर्देशों की मुख्य बातों में निम्नलिखित शामिल हैं :-

- फसली ऋण घटक का आकलन फसल के लिए वित्तमान + बीमा किश्त X फसली क्षेत्र की सीमा + फसल कटाई के बाद/घरेलू/उपयोग आवश्यकताओं के लिए ऋण सीमा का 10%+ फार्म असेट रखरखाव खर्चों के लिए 20% के आधार पर किया जाएगा.
- सीमांत किसानों के लिए निर्धारित सामान्य आकलन के साथ फ्लैक्सी किसान क्रेडिट कार्ड.
- किसान क्रेडिट कार्ड की वैधता 05 वर्ष.
- फसली ऋणों के लिए अलग से मार्जिन पर जोर देने की आवश्यकता नहीं क्योंकि मार्जिन वित्तमान में शामिल है.

क.प.प

- खाते से कोई आहरण 12 माह से अधिक समय के लिए बकाया नहीं रहेगा, किसी भी समय खाते में नामे राशि को शून्य करने की आवश्यकता नहीं.
- समय से भुगतान के लिए ब्याज सहायता/प्रोत्साहन भारत सरकार तथा/अथवा राज्य सरकार के मानदंडों के अनुसार उपलब्ध होगा.
- ₹ 3.00 लाख की सीमा तक प्रोसेसिंग फीस नहीं.
- पहली बार आहरण करते समय एक मुश्त प्रलेखन और उसके बाद किसान द्वारा सामान्य घोषणा (उगाई गई/प्रस्तावित फसलों के संबंध में).
- किसानों के दो अलग-अलग खातों के स्थान पर केसीसी सह बचत खाता. केसीसी सह बचत खाते में जमा शेष राशि पर बचत बैंक खाते की दर पर ब्याज मिलेगा.
- आईसीटी चालित चैनलों जैसे एटीएम/पीओएस/मोबाइल हैंडसेट सहित विभिन्न डिलीवरी चैनलों के माध्यम से ऋण वितरण.

संशोधित किसान क्रेडिट कार्ड योजना और केसीसी सीमा आंकलन के उदाहरण संलग्न हैं (अनुबंध).

सभी बैंकों को सूचित किया जाता है कि समयबद्ध रूप से योजना के कार्यान्वयन के लिए समुचित कार्य नीतियां बनाएं.

भारतीय

ह/-
(बी रामकृष्ण राव)
कार्यपालक निदेशक

संलग्नक : यथोक्त

Ref. No. NB.U.K.DDN/
04.05.2012

/IDD-(Misc.)/2012-13

The Convener
State Level Bankers Committee (SLBC)
SBI, 1 New Cantt. Road
Dehradun
Uttarakhand

Dear Sir

Time Bound Implementation plan to give impetus to flow of credit to rural areas

Please refer to our letter no NB. UK. RO/ CPD. 10 / 298 / 2012-13 dated 16th April 2012 on online access of land records in Uttarakhand State and the need to create on-line charge on land records by Banks. In this connection, we advise that Ministry of Finance, GOI has requested for a feedback on Issues mentioned as below:


- Identification of amendment in laws required to facilitate flow of credit and its recovery in each State.
- Establishing linkages of the banking system with the computerized land records facilitating on-line verification and creation of charge.

The above issues require close coordination and follow up with the respective State Govt. departments and concerned agencies. It has therefore been decided to constitute a Sub-Committee, headed by CGM/OIC, NABARD and members from SLBC and concerned departments of the State Govt. (Revenue, Cooperation & Agriculture) to identify the issues and for preparation of an implementable Action Plan to overcome the problems identified in respect of above issues in 3-4 months time-frame.

We propose to hold first meeting of the Sub-Committee at our office on 14th May 2012 at 3.00PM to work out the modalities for arriving at an implementable action plan and its periodic review. You are requested to make it convenient to attend the meeting and contribute.

We also request you to incorporate this issue in the agenda for the forthcoming SLBC meeting.

Yours faithfully


(SK Dhumal)
Deputy General Manager

राष्ट्रीय कृषि और ग्रामीण विकास बैंक

उत्तराखण्ड क्षेत्रीय कार्यालय : 113/2, राजपुर रोड, देहरादून - 248 001
फोन : +91-135-2748611/12, 6601070 6601109 फैक्स : +91-135-2748610
ईमेल : dehradun@nabard.org, वेबसाइट : www.nabard.org



National Bank for Agriculture and Rural Development

Uttarakhand Regional Office: 113/2, Rajpur Road, Dehradun-248 001
Ph No : +91-135-2748611/12, 6601070-6601109, Fax No. : +91-135-2748610
E-mail : dehradun@nabard.org, Website : www.nabard.org

Ref No. NB. UK. RO/ CPD. 10 / / 2012-13 dated 09th April 2012

The Principal Secretary
Revenue Department,
Govt. of Uttarakhand
Secretariat
Dehradun

Dear Sir,


Online access to land records

As you are aware, Citizen Centric Land Records in the state are computerized and available, for viewing on the state website "Dev-bhoomi". Citizens and mostly farmers from all across the state can view the details of their Khataunis – Right of Records (RoR) anytime, anywhere on Internet. For obtaining the authorized copies of RoR, farmers visit the "Tehsil Land Records Computer Center" in the concerned Tehsil of that village on a payment of fee prescribed by the State Govt. While the online availability of RoR has smoothed the flow of institutionalized credit to farmers through Kissan Credit card (KCC), the absence of creation of charge on the land records, particularly by the Banks, at the same time has inhibited the spread of KCC in the state.

2. In this regards we are enclosing a concept note on Bhoomi Project being implemented by Govt. of Karnataka for your kind information and necessary action. As may be observed from the note (para 2), the State Govt., by empowering the Banks for creation/ removal of charge on land record documents, aims at making them an integral part of the project, thereby expediting the availability of concessional institutional credit to the farmers.

State Govt. may like to examine the replicability of the "Bhoomi project" on, the lines of Karnataka model, in Uttarakhand state also. We are also requesting the State Level Banker's Committee (SLBC), SBI, Dehradun for including this agenda in the ensuing SLBC meeting.

Yours faithfully


(PK MISHRA)
General Manager
Encls: As above



Brief Note on Bhoomi Project- State of Karnataka

1. Introduction

Bhoomi (meaning land) is the project of on-line delivery and management of land records in Karnataka. It provides transparency in land records management with better citizen services and takes discretion away from civil servants at operating levels.

The Revenue Department in Karnataka, with the technical assistance from National Informatics Centre (NIC), Bangalore, has built and operationalised the BHOOMI system throughout the state. The BHOOMI has computerized 20 million records of land ownership of 6.7 million farmers in the state.

BHOOMI has reduced the discretion of public officials by introducing provisions for recording a mutation request online. Farmers can now access the database and are empowered to follow up. In the BHOOMI project, a printed copy of the RTC can be obtained online by providing the name of the owner or plot number at computerized land record kiosks in 203 taluk offices, for a fee of Rs.10. A second computer screen faces the clients to enable them to see the transaction being performed. A farmer can check the status of a mutation application on Touch Screen Kiosks. If the revenue inspector does not complete the mutation within 45 days, a farmer can now approach a senior officer person with their grievance.

Now, mutation requests are being handled strictly on a first-come-first-served basis eliminating preferential treatment and discretionary powers of the civil servants.

Operators of the computerized system are made accountable for their decisions and actions by using a bio-login system that authenticates every Login through a thumbprint. A log is maintained of all transactions in a session.

The new system has brought about a sea change in the way land records are maintained and administered in the state. The system has not only simplified the process of record keeping but has also provided many collateral benefits. This governance model has proven to be financially self-sustainable. It has become a trendsetter for e-Governance projects in the state as well as other parts of the country.



In the next phase of BHOOMI, the 'LAND RECORDS ON WEB' is to be established wherein, all the taluk databases are getting uploaded to a web-enabled central database so as to allow the private agencies to set up the village - level kiosk to download the land records documents at the village and issue to the farmers. In this Private Public Participation (PPP) model, all the stakeholders will be benefited in land records delivery.

2. Bhoomi- Bank Integration-. Advantages to the Banks

- a. The liability of the new owner is carried forward in the Bhoomi application resulting out of any type of mutation including sale, partition, court order, podi etc.
- b. Banks which have financed will be treated as interested parties and notices would be served to them before carrying out the mutation.
- c. The notices can be sent as e-mail and transaction intimation through SMS, if they register as interested party for the land parcel on which they have financed.
- d. Banks would be intimated to file application for their claims, during acquisition of lands'and before disbursement of award money.
- e. There is facility to raise request for creation of charge as well as removal of charge by paying Rs 35 each as mutation fee.
- f. BMC will finalize the protocol of money transfer and account No. details and intimate to individual bankers.

3. Implementation of Bhoomi Bank Integration- Action initiated

- a) GOK has computerized agricultural land records under Bhoomi Project.
- b) The Secretary, [Bhoomi and UPOR], Revenue Department, made a presentation in the 119th and 120th SLBC meeting with regard to online creation of charge and obtaining of property records by banks.
- c) Bhoomi project has developed a small application to handle the Pledge and Release Transaction by Banks.
- d) The Lead district Office, Bagalkot has organized one day workshop for the benefit of Branch Managers / Officers on Bhoomi- Bank Integration on 10.11.2011.



- e) Training for the purpose of downloading the land records and on-line registration of charge to be organized to all the Branch Level Officers of Banks at the district level.
- f) District adjoining Bangalore (like Chickaballapur, Ramnagar, Kolar or Tumkur) may be chosen on a pilot basis to ensure cent percent performance in this area so that learning from this experience can be replicated in all other Districts across the State over a period of time.
- g) GoK to take necessary steps to issue a Gazette Notification authorizing Bankers to download the land records from the Bhoomi Website from legal point of view and not to insist on original RTC from the farmers.
- h) SLBC vide letter No. 835 dated 4.2.2012 has already communicated to the top executives of all banks to provide the necessary infrastructures to equip the branches.



F.No.2/6/2011-FI
Government of India
Ministry of Finance
Department Financial Services
(FI Section)

Jeevan Deep Building,
New Delhi dated April 13, 2012.

To
All SLBC Convener Banks

Sub: Nodal Officers in respect of LIC and non-life PSU companies with regard to Financial Inclusion Plan.

Sir,

I am directed to refer to the Strategy and Guidelines on Financial Inclusion issued in October, 2011, inter-alia advising as under:

- The District Lead Bank Officer, Officer In charge of NABARD and Nodal Officers of Public Sector Insurance Companies, both life and non life, would prepare a comprehensive District Financial Services Plan covering banking, rural development, insurance, etc. These officers would also meet once every month to review the progress and resolve inter agency issues.
- At the State Level, SLBC Convener, NABARD in-charge for the State and State In-charge of Public Sector Insurance Companies, both life and non life, would prepare similar State Financial Services Plan. At the State level also, these officers would meet once every month to review the progress and resolve inter-agency issues.
- The objective of the exercise is to ensure Financial Inclusion by ensuring bank account for every household, Kisan Credit Card to every farmer's family, General Credit Card to other households and extensive coverage under micro-insurance and micro-pension scheme besides looking at the critical gap in infrastructure in terms of rural warehousing etc.
- The District Lead Officer and the State SLBC Convener would be responsible for the aforementioned committees at the District and the State Level respectively.
- The BCA will also be acting as an extension staff for micro insurance, animal insurance, crop insurance and micro pension. The banks will ensure coordination with the agencies, viz., LIC and other agencies dealing with these products.

2. Insurance Section of the Department has now issued guidelines to Life and Non-life Insurance Companies, a copy of which is attached herewith (Annexure I). State level Nodal Officers for both Life and Non-Life Insurance Companies have also been finalized and the list is attached herewith as Annexure II and III.

3. All SLBC conveners are accordingly requested to coordinate with these Nodal Officers in ensuring availability of micro-insurance services in the Financial Inclusion villages and for the preparation of State / district Financial Services Plan

Yours faithfully,

(Arun K. Misra)
Under Secretary (FI)
Tele:23748767
Email: fi-dfs@nic.i

Encl: as above.

Copy for information forwarded to:

1. Joint Secretary (Pension & Insurance), Department of Financial Services.
2. CEOs of all PSBs
3. SLBC Nominees of DFS

राज्य स्तरीय बैंकर्स समिति,
उत्तराखण्ड की
40वीं बैठक
दिनांक 20 मार्च, 2012
के
कार्य बिंदु/कार्य वृत्त

राज्य स्तरीय बैंकर्स समिति, उत्तराखण्ड
40वीं बैठक दिनांक 20 मार्च, 2012 के
कार्य बिन्दुओं पर कृत कार्रवाई

क्र. सं०.	कार्य बिन्दू	कार्रवाई	प्रगति
1	प्रमुख सचिव (उद्योग) ने कहा कि पहाड़ी जिलों का ऋण जमा अनुपात बहुत कम है और प्रत्येक एस.एल.बी.सी. की बैठकों में इसे बढ़ाने हेतु चर्चा की जाती रही है परन्तु इस दिशा में समभावित प्रगति नहीं हो रही है। उन्होंने बैंको को निर्देशित किया कि जिला स्तर पर एक टास्क फोर्स कमेटी गठित की जाय जो ऋण जमा अनुपात बढ़ाने हेतु सुझाव दे, जिसमें स्टोन क्रशिंग यूनिट एवं लघु जलविद्युत योजनाएं भी सम्मिलित की जा सकती हैं।	सभी बैंक /अग्रणी जिला प्रबन्धक/उद्योग विभाग / एस०एल०बी०सी० जिला स्तर पर गठित सी०डी० रेश्यो समिति ही टास्क फोर्स समिति का कार्य करेगी और चिन्हित विकास योजनाओं / क्रियाकलापों की प्रगति, जिसमें स्टोन क्रशिंग यूनिट एवं लघु जलविद्युत योजनाएं भी सम्मिलित की जा सकती हैं, पर समीक्षा करे और रिपोर्ट एस०एल०बी०सी० को अविलम्ब प्रेषित करेगी। राज्य स्तर पर होने वाली अवस्थापना विकास बैंकर्स स्थाई समिति की बैठक में इसकी समीक्षा की जायेगी।	सभी अग्रणी जिला प्रबंधकों को प्रत्येक पहाड़ी जिलों में 4 / 5 स्टोन क्रशिंग इकाई की योजनाओं की समीक्षा हेतु, जिला स्तर पर गठित ऋण-जमा अनुपात समिति में चर्चा कर उसकी प्रगति रिपोर्ट जून, 2012 त्रैमास की एस.एल.बी.सी. बैठक में प्रस्तुत करने हेतु निर्देशित किया।

2.	बैंक जिनका ऋण जमा अनुपात 30 प्रतिशत से कम है, उन्हें अपने ऋण जमा अनुपात बढ़ाने हेतु ठोस कदम उठाने होंगे।	सेन्ट्रल बैंक / पंजाब एंड सिंध बैंक/ यूको बैंक/यूनआईटेड बैंक/इन्डियन बैंक	इन बैंकों से अपनी सी.डी. रेण्डो में सुधार लाने हेतु बनाई गई कार्ययोजना अभी अपेक्षित है।
3.	वित्त मंत्रालय, नई दिल्ली के निर्देशानुसार वित्तीय समावेशन के अन्तर्गत सम्बन्धित बैंको को आवंटित गाँवों में लिंक शाखा के किसी अधिकारी द्वारा सप्ताह के प्रत्येक बुद्धवार को गाँवों में बिजनेस कॉरिस्पॉन्डेन्ट (बी.सी.) द्वारा किये गये कार्य की निगरानी एवं ग्रामीणों के बैंकिंग से सम्बन्धित समस्याएं का निराकरण करने हेतु दौरा करें। इस आशय का एक नोटिस बोर्ड बी.सी. के कार्यस्थल पर लगाना सुनिश्चित करें, जिसपर दौरा करने वाले अधिकारी / बी.सी. का नाम, मोबाईल नम्बर तथा दिन व समय अंकित हो।	वित्तीय समावेशन लिंक बेस शाखा	इस हेतु डा. आलोक पांड, निदेशक (डी.एफ.एस.), वित्त मंत्रालय, नई दिल्ली के साथ 15 दिनों के अंतराल पर संबंधित बैंकों के उच्च अधिकारियों के साथ वीडियो कान्फ्रेंस कर वित्तीय समावेशन के अंतर्गत की गई प्रगति की समीक्षा की जाती है और सभी बैंकों द्वारा इस पर की गई कार्रवाई की पुष्टि प्राप्त हो चुकी है।
4.	2000 से अधिक जनसंख्या वाले ग्रामों में, बिजनेस कॉरिस्पॉन्डेन्ट (बी.सी.) द्वारा कम से कम 300 जमा खाते एवं प्रत्येक कृषक को के०सी०सी० / जी०सी०सी० जारी किये जायें।	सभी बैंक //अग्रणी जिला प्रबन्धक	बैंकों द्वारा चयनित ग्रामों में लगभग 300 जमा खाते खोल दिए गए हैं, परंतु उन्हें किसान क्रेडिट कार्ड / जनरल परपज क्रेडिट कार्ड से आच्छादित किया जाना अभी शेष है।
5.	सचिव (वित्त) ने बी०एस०एन०एल० को कहा कि राज्य के सभी अटल आदर्श ग्रामों एवं 1000 से 1999 तक के जनसंख्या वाले गाँवों में संचार सुविधा (Broad Band / GPRS Connectivity for Data transmission) शीघ्र उपलब्ध करायें।	सम्बन्धित बैंक / बी.एस.एन.एल.	बी.एस.एन.एल. द्वारा वर्तमान में उपलब्ध कनेक्टिविटी की स्थिति से अवगत कराया जा रहा है, परंतु शेष ग्रामों में कनेक्टिविटी उपलब्ध कराने की कार्ययोजना / समय सीमा से अभी अवगत नहीं कराया गया है।

6.	वार्षिक ऋण योजना 2011-12 के लक्ष्यों के सापेक्ष जिन बैंकों की उपलब्धि 50 प्रतिशत से कम है, उन्हें इस ओर सार्थक प्रयत्न कर मार्च 2012 तक शत प्रतिशत उपलब्धि दर्ज करनी होगी।	यूनाइटेड बैंक / बैंक ऑफ इण्डिया / इलाहाबाद बैंक / विजया बैंक / स्टेट बैंक ऑफ पटियाला / पंजाब एंड सिंध बैंक	वित्तीय वर्ष 2011-12 की समाप्ति पर इन बैंकों का ऋण-जमा अनुपात निम्नवत् है : यूनाइटेड बैंक बैंक ऑफ इण्डिया इलाहाबाद बैंक विजया बैंक स्टेट बैंक ऑफ पटियाला पंजाब एण्ड सिंध बैंक
7.	प्रमुख सचिव (उद्योग) ने सभी अग्रणी जिला प्रबन्धक को निर्देशित किया कि वित्तीय वर्ष 2012-13 की वार्षिक ऋण योजना संकलित करते समय प्रत्येक जिले में 4-5 क्रशर / खनन ईकाईयों को भी सम्मिलित किया जाय।	अग्रणी जिला प्रबन्धक / सभी बैंक	सभी बैंक एवं पहाड़ी क्षेत्र के अग्रणी जिला प्रबंधकों को निर्देशित कर दिया गया है।
8.	बैठक में निर्णय लिया गया कि एस.एल.बी.सी. की तर्ज पर सभी अग्रणी जिला प्रबन्धक अपने जिला की जिला परामर्शदात्री समिति / जिला स्तरीय समीक्षा समिति की त्रैमासिक बैठकों की तिथियों का कैलेंडर तैयार कर, जिला अधिकारी द्वारा अनुमोदित करा लें।	अग्रणी जिला प्रबन्धक / जिलाधिकारी	जिला स्तरीय त्रैमासिक बैठकों हेतु पूर्व निर्धारित तिथियों के कलेण्डर को कुछ जिलाधिकारी अनुमोदित नहीं कर रहे हैं (उदाहरणार्थ - उत्तरकाशी जिला)
9.	अध्यक्ष महोदय ने कृषि विभाग को पुनः निर्देशित किया कि वह जिला के सभी पात्र कृषकों की सूची सम्बन्धित अग्रणी प्रबन्धक को प्रेषित करे ताकि बैंको द्वारा उन्हें के0सी0सी0 जारी करवाये जा सके।	निदेशक (कृषि) / मुख्य राजस्व अधिकारी	यद्यपि मुख्य राजस्व अधिकारी द्वारा सभी जिला राजस्व अधिकारियों / कृषि अधिकारियों को इस हेतु पत्र भेजा है, परंतु कार्रवाई प्रतीक्षित है।

10.	निदेशक कृषि ने कहा कि बैंको में बरती जा रही फसल बीमा से सम्बन्धित अनियमितताओं को दूर किया जाय तथा जिला अधिकारी की अध्यक्षता में एक निगरानी समिति का गठन किया जाय, जिसमें अग्रणी जिला प्रबन्धक, नाबार्ड, कृषि विभाग व कृषि बीमा कम्पनी की सहभागिता सुनिश्चित की जाये।	जिलाधिकारी / अग्रणी जिला प्रबन्धक / कृषि विभाग / नाबार्ड / कृषि बीमा कम्पनी	जिलाधिकारी की अध्यक्षता में जिला स्तरीय मॉनिटरिंग समिति गठित है। कृषि बीमा योजना की मासिक प्रगति की विस्तृत समीक्षा रिपोर्ट, सचिव (कृषि), उत्तराखण्ड शासन को प्रेषित किया जाना है, परंतु कार्रवाई प्रतीक्षित है।
11.	आर-सेटी में दिये जाने वाले प्रशिक्षण कार्यक्रमों का वर्ष 2012-13 का कैलेंडर तथा व्यय किये जाने वाली राशियों को ब्यौरा बनाकर जिले की स्थानीय परामर्शदात्री समिति में प्रस्तुत कर वार्षिक बजट अनुमोदित करवा लें।	अग्रणी जिला प्रबन्धक / निदेशक आरसेटी / डी.आर.डी.ए. / नाबार्ड	कार्रवाई अपेक्षित है।
12.	प्रमुख सचिव (उद्योग) ने ग्राम्य विकास एवं उद्योग विभाग को निर्देशित किया कि वह आर-सेटी स्थापित करने हेतु उत्तकाशी, नैनीताल एवं चम्पावत में शीघ्र भूमि उपलब्ध करायें।	ग्रामीण विकास विभाग / उद्योग विभाग / निदेशक आरसेटी	कार्रवाई अपेक्षित है।
13.	सचिव (वित्त) ने सम्बन्धित विभागों को निर्देशित किया कि वह केन्द्रीय / राज्य सरकार द्वारा पोषित विकास योजनाओं से सम्बन्धित अनुदान राशियों को सम्बन्धित बैंको में ऑन-लाइन ट्रान्सफर करें।	सम्बन्धित सरकारी विभाग / बैंक	(क) केंद्र सरकार द्वारा चलाई जा रही विभिन्न सामाजिक सुरक्षा योजनाओं का डाटा बेस, राज्य सरकार के केंद्रीय सर्वर पर उपलब्ध न होने के कारण, कार्य में अपेक्षित प्रगति नहीं हो पा रही है। (ख) राज्य के समाज कल्याण विभाग द्वारा पेंशन भुगतान संबंधी डाटा बेस अब राज्य सरकार के केंद्रीय सर्वर पर उपलब्ध है तथा खाताधारकों के खाता संख्या और उनसे संबंधित बैंक शाखाओं के आई.एफ.सी. कोड में सुधार होते ही, पेंशन राशि का ऑन-लाइन प्रेषण करना आरम्भ कर दिया जाएगा।

14.	प्रमुख सचिव (उद्योग) ने के.वी.आई.सी. एवं के.वी.आई.बी. को निर्देशित किया कि वे बैंकों के लम्बित अनुदान राशि शीघ्र अति शीघ्र प्रेषित करें।	के.वी.आई.सी. / के.वी.आई.बी.	कार्रवाई अपेक्षित है।
15.	सचिव (वित्त) बैंको को निर्देशित किया कि उनके द्वारा जारी किये ऋण वसूली प्रमाण पत्रों का मिलान जिला राजस्व कार्यालय (C.R.A.) से कर लें और वसूली में तेजी लाने हेतु जिलाधिकारी महोदय से आग्रह करें।	सभी बैंक / जिलाधिकारी	सभी बैंकों से अनुरोध है कि 31 मार्च, 2012 तक जारी किए गए वसूली प्रमाण पत्रों का मिलान, जिला राजस्व विभाग (CRA Office) के साथ कर लें और लम्बित प्रमाण पत्रों पर वसूली की प्रक्रिया में तेजी लाने हेतु जिला कलेक्टर महोदय से आग्रह करें।
16.	सभी बैंक एवं अग्रणी जिला प्रबन्धक मार्च 2012 तक के एस0एल0बी0सी0 डाटा (विवरणी 1-48) जाँच कर दिनांक 15 अप्रैल 2012 तक अनिवार्य रूप से ई-मेल द्वारा एस0एल0बी0सी0 को प्रेषित करना सुनिश्चित करें । इसी क्रम में अवगत कराना है कि गर्वनर, भारतीय रिजर्व बैंक, की अध्यक्षता में एस0एल0बी0सी0 की एक विशेष बैठक 24 मई 2012 में आयोजित की जानी प्रस्तावित है।	सभी बैंक / अग्रणी जिला प्रबन्धक	बार-बार आग्रह करने के बावजूद भी बैंकों द्वारा एस.एल.बी.सी. के आँकड़े यथासमय प्रेषित नहीं किए जा रहे हैं, जबकि एस.एल.बी.सी. के आँकड़ों हेतु संशोधित प्रारूप प्रत्येक तिमाही सभी बैंकों को ई-मेल एवं सी.डी. के माध्यम से उपलब्ध कराए जाते हैं। अधिकतर प्राइवेट बैंकों के आँकड़े एस.एल.बी.सी. को प्रेषित नहीं किए जाते हैं।

MINUTES OF 40TH STATE LEVEL BANKERS' COMMITTEE,
MEETING HELD ON 20th MARCH 2012 AT HOTEL PACIFIC, DEHRADUN

REVIEW OF PERFORMANCE FOR THE QUARTER ENDED DECEMBER 2012

40th SLBC meeting was organised on 20.03.2012 at Dehradun. The meeting was presided over by Shri Rakesh Sharma, Principal Secretary (Industries), Smt. Hemlata Dhondiyal, Secretary (Finance), Shri B. Sriram, Chief General Manager, State Bank of India, Shri S. Selvaraj, Chief General Manager, NABARD, Shri. R.L. Das, General Manager, RBI, Dehradun, Shri. Sunil Srivastava, General Manager (NW-II), SBI. Members from various organization viz. State Govt., RBI, Banks also attended the meeting.

Shri B Sriram, the Chief General Manager, SBI, in his inaugural address stated that CD Ratio has marginally declined from **52.67 %** (Mar., 2011) to **51.84 %** (Dec.2011). The Banks whose CD Ratio is below 30 %, viz: CBI,P&SB,UCO,Union Bank& Indian Bank should strive hard to improve it.

The Financial inclusion action plan 2010-12 aimed at providing basic banking facility to 226 villages in Uttrakhand with population of area more than 2000 by March 2012, has been achieved ahead of schedule.

During the three quarters ended Dec. 2011, Banks have sanctioned loan of Rs.132.66 crores to 2612 units out of eligible 3212 (81%) under CGTMSE, which is commedable.

As against Annual Credit Plan outlay of **Rs. 6789 crores** for 2011-12, all banks have achieved a growth of Rs.4440 crores during three quarters ending Dec. 2011 **i.e.** an Achievement of 65% of the Annual Credit Plan, Sector wise Achievement of ACP as on 31.12.2011 was Agriculture - 75 %, Industries - 64% & Services - 55 %.

He advised representative of United Bank, Bank of India, Allahabad Bank, Vijaya Bank, Punjab & Sind Bank, to ensure to achieve ACP targets by March2012which will

also helps in improving the CD ratio and in achievement of ACP during remaining period of 2011-12.

Priority Sector Lending has increased from Rs.12479 crores as on 31.03.2011 to Rs.16219 crores as on 31.12.2011 i.e. 76% which exceeds the benchmark.

Total Agricultural advances has been increased to Rs5671 crores from Rs.5027 crores from 31.03.2011 during the three quarters which also exceeds the benchmark of 18%.

The SME advances stood at Rs.8110 crores, which is 38%.

The Banks have issued KCC to 88,891 farmers against target of 2,00,000. Govt. of India has desired that all the eligible farmers with land holding be issued with KCC and landless farmers be issued with General Purpose Credit Cards.

He further stated that rural entrepreneurs should be made to stay in the rural area by creating adequate attractive opportunities and contribute to the creation of rural wealth and generate rural employment and livelihood for many others. With this aim R-Seti has been setup in all the 13 districts as per Ministry of Rural Development (MoRD) guidelines to impart training to rural youth, followed by financial assistance from Banks to setup their own projects. These R-Seti have so far imparted training to 2515 participants, in 98 programs during the three quarters ended Dec. 2011 by conducting various programmes. The land is yet to be allotted Nainital, Uttarkashi & Champawat districts.

Shri Rakesh Sharma, Principal Secretary Industries, in his address stated that in each SLBC, we are discussing about improvement in CD Ratio. Besides, this is also being discussed in periodical DCC meetings at Distt. level yet there is no improvement. SLBC forum should be think tank instead of discussing data. A task force be constituted for the purpose, which should suggest measures for improvement in CDR and the progress of the action plan be discussed in the SLBC

forum. The basic problem in Uttarakhand is lack of knowledge and lack of entrepreneurial skill with people. Govt. of Uttarakhand has launched a new industrial policy, the benefits of which need to be tapped.

Further, shortly EDP would be created at 7 Sidcul locations, for skill development where short term (Basic) and long term (Advanced) programmes would be conducted. Such EDP should be institutionalized and SLBC should be the monitoring body.

Shri. Sharma, further stated that scarce resources towards construction of R-Seti should be optimally utilized and offered that the land available with Industries Deptt. can be utilized for purpose at Uttarkashi, Nainital and Champawat. He directed the Industries Deptt. to do the needful in this regard. He further stated that the LDMs who have received the money for construction of R-Seti, should judiciously utilize and wherever the work has struck up, full details thereof be furnished to SLBC.

Additionally, the activities suitable for the area should be identified and measurable action plan be drawn. In this connection, he suggested that stone crusher / Mining which have been opened in the current Industrial Policy have tremendous scope, are employment oriented and the hilly people are quite accustomed in pursuing them, should receive attention. He gave a challenge to the banker to start 4/5 crushers in each distt., which would result in deployment of Rs.400Cr. of investment and provide employment besides checking the migration of labour. He directed Industries deptt. to circulate Crusher Policy to all the bankers.

Another activity, which should receive banker's attention is Micro-Hydlе Projects, for which the state offers tremendous scope.

Bankers should dwell upon skill development and present how many programmes have been conducted, people trained, enterprises set up under R-Seti.

Shri RL Das, General Manager, RBI, Dehradun, stated the task force should be area specific and bankers have to think out of box. Bankers should not think that

they are doing any charity instead they have to do business. He further stated that Tourism is another activity which is remunerative to both bankers and the entrepreneur. Credit counseling is one of the most important mechanism and each bank should focus on this respect in the branches.

Shri B. Sriram, Chief General Manager, SBI, stated that as the ACP for 2012-13 in each district is going to be finalized, the potential suggested by the Principal Secretary (Industries) should be incorporated in the ACP. Further, CGTMSE offers good scope for lending without asking for collateral and short presentation of one activity be made in SLBC.

Shri S Selvaraj, Chief General Manager, NABARD, stated that the CD Ratio is the last indicator. For the growth of industry / services, infra structure has to be created. Towards that end, NABARD has provided RIDF funds to the state which are being utilized for construction of roads, bridges. He further informed about the latest initiative launched by NABARD for promotion of women SHGs in Chamoli district of Uttarakhand. NABARD with the help of prominent NGOs and few bankers will enter into MOU for formation of women SHG where service charges of 5% p.a. on net outstanding credit will be paid subject to NGO being responsible for follow up for recovery from SHG and the overdue will be deducted by the bank from the service charges payable to NGO. Apart from this, grant assistance of Rs. 10,000/- per SHG will be provided in four installments.

He further mentioned the use of technology in on line access, creation / release of charge by the bank on the lines of Karnataka Govt. be followed in Uttarakhand also.

Dr. Hemlata Dhondiyal, Secretary (Finance), in her address expressed concern about declining CD Ratio as credit dispensation also involves social issues like migration of labour etc. She exhorted the banks to take cue from the industrial policy's opening of the stone crushing and mining sector. She complemented the banks in achieving 100% Financial Inclusion for villages with population above 2000. She laid stress on start of e-payment and advised that the Uttarakhand Govt. has started e-stamping

facility. In case of recovery of over dues the bank should take up the matter with the concerned District Magistrate, wherever RCs for more then 1year are outstanding.

In the end, **Shri Sunil Srivastava, General Manager (NW-II), SBI**, while thanking the members of SLBC, said all the banks are committed for the development of State. While drawing up an actionable plan for a particular activity, the availability of market for end product or the availability of raw material are essential for viability of project. These aspects should also be considered. He suggested that the state has around 9/10 lacs farmers, on the basis of land holdings which can easily be computerized and put on website in public domain. This could be utilized by the bankers for issuance of credit cards. He further stated that SLBC have taken initiative in visualizing 30 programme for 1200 trainees per R-Seti at an average cost Rs. 17.60lacs, the expenses for which could be budgeted and programmes rolled out from the beginning. The data on how many trainees have been provided with the bank finance and are successful in running the venture should also be presented in SLBC. In the field of Financial Inclusion, the banks have done a very good work by opening branch / BC in 226 villages and opening 225/230 accounts per BC. The Banker should further strive, in remaining days to open 300 accounts per BC to come upto the expectation of GoI and additionally these villages should be provided with credit linkages. In the end, he thanked all the member banks, Govt. Authorities, RBI, NABARD and the Media for the cooperation.

भाग - " ब "

आँकड़ों का विवरण

**CREDIT DEPOSIT RATIO OF ALL BANKS
AS ON 31ST MARCH 2012**

(₹ in Crores)

S. No.	Name of the Bank	No. of Br.	Total Deposit	Total Advances	C:D Ratio	Investment	Adv+ Inv	C+I:D Ratio	Total Agri.	SSI	Serv.	Others	Total \$ PSA	Adv. to W/S	DIR Adv.
1	2	3	4	5	6	7	8	9	10	11	12	13	14	15	16
1.	S.B.I.	361	15289	7614	50	2224	9838	64	932	492	1155	1015	3594	1270	12
2.	P.N.B.	194	10281	5512	54	0	5512	54	1077	831	760	301	2969	662	15
3.	B.O.B.	81	3243	1762	54	0	1762	54	844	228	213	184	1468	273	1
A	Total L.B.	636	28813	14889	52	2224	17112	59	2852	1551	2127	1500	8031	2204	28
4.	O.B.C.	63	2525	1115	44	0	1115	44	320	136	239	156	850	267	0
5.	U.B.I.	53	2693	960	36	0	960	36	182	81	93	136	493	92	1
6.	Canara Bank	41	716	453	63	0	453	63	40	75	88	70	273	25	0
7.	C.B.I.	33	1023	286	28	0	286	28	22	43	53	51	169	5	0
8.	P. & S.B.	28	793	265	33	0	265	33	56	17	88	56	216	24	0
9.	All. Bank	30	1056	481	46	0	481	46	151	76	106	109	441	66	0
10.	UCO Bank	27	603	175	29	0	175	29	43	23	71	37	174	44	0
11.	I.O.B.	29	1177	566	48	0	566	48	68	131	15	29	243	119	0
12.	S.B. Patiala	20	461	335	73	0	335	73	105	44	67	0	216	14	1
13.	Bank of India	27	545	262	48	0	262	48	47	17	29	33	126	7	0
14.	Syn. Bank	22	518	197	38	0	197	38	2	42	19	89	152	68	0
15.	Vijaya Bank	4	155	49	32	0	49	32	5	20	16	12	53	1	0
16.	Corp. Bank	7	92	66	72	0	66	72	14	11	7	15	46	2	0
17.	Andhra Bank	9	83	41	50	0	41	50	0	2	2	20	24	0	0
18.	Indian Bank	9	200	47	24	0	47	24	20	0	7	2	30	9	0
19.	U.B.I.	5	80	16	20	0	16	20	4	4	6	5	19	3	0
20.	S.B. B. & J.	2	61	26	42	0	26	42	0	1	5	0	7	0	0
21.	B.O.M.	3	57	18	32	0	18	32	1	1	6	4	12	1	0
22.	Dena Bank	8	178	183	102	0	183	102	16	10	23	11	60	1	0
23.	IDBI Bank	12	1255	446	36	0	446	36	58	367	6	0	431	0	0
B	Total N-L.B.	432	14271	5988	42	0	5988	42	1154	1101	946	833	4034	748	3
C	Total (A + B)	1068	43084	20876	48	2224	23100	54	4006	2652	3073	2333	12065	2952	31
24.	N.A.K.G.B.	67	740	399	54	0	399	54	174	22	105	39	341	159	0
25.	U.G.B.	156	1135	613	54	256	869	77	118	46	223	102	489	151	0
26.	U. P. G. B.	1	8	3	33	0	3	33	2	0	0	0	3	2	0
D	Total R.R.B.	224	1882	1015	54	256	1270	67	294	69	328	141	832	311	0
27.	Co-op. Bank	230	3991	1727	43	1120	2847	71	1262	558	1147	69	3037	497	0
E	Total Coop.	230	3991	1727	43	1120	2847	71	1262	558	1147	69	3037	497	0
F	Total (C+D+E)	1522	48958	23618	48	3599	27217	56	5562	3279	4549	2544	15934	3761	31
28.	Nainital Bank	59	1208	793	66	0	793	66	266	66	142	77	552	109	4
29.	Axis Bank	11	738	328	44	0	328	44	200	23	18	0	242	61	7
30.	ICICI Bank	22	940	1248	133	0	1248	133	23	38	60	57	178	9	0
31.	HDFC Bank	16	639	293	46	0	293	46	62	15	29	2	108	3	0
32.	J & K Bank	1	24	18	75	0	18	75	0	0	0	7	7	0	0
33.	Fedral Bank	1	31	12	41	0	12	41	0	0	2	6	8	0	0
34.	IndusInd Bank	1	46	1	2	0	1	2	16	0	65	0	80	5	0
35.	Karna. Bank	2	118	27	22	0	27	22	2	0	0	5	8	2	0
36.	Kurma.S.Bank	24	858	547	64	0	547	64	0	11	7	64	82	131	0
37.	S. Indian Bank	1	43	35	80	0	35	80	0	4	8	0	11	0	0
38.	ING Vasya	2	65	71	110	0	71	110	57	0	0	0	57	0	0
39.	St. Char. Bank	1	46	0	0	0	0	0	0	0	0	0	0	0	0
40.	YES Bank	3	30	52	173	0	52	173	0	0	0	0	0	0	0
41.	Kotak Mahi.	2	56	12	21	0	12	21	0	0	0	2	2	0	0
G	Total Pvt. Bank	146	4841	3436	71	0	3436	71	626	158	331	219	1334	321	11
H	All Bank (F+G)	1668	53799	27054	50	3599	30653	57	6189	3437	4879	2763	17268	4081	42
	RIDF	0	0	1715	0	0	1715	0	0	0	0	0	0	0	0
	SIDBI	0	0	0	0	0	0	0	0	0	0	0	0	0	0
	Total (H+RIDF)	1668	53799	28768	53	3599	32368	60	6189	3437	4879	2763	17268	4081	42

Contd.

(₹ in Crores)

S. No.	Name of the Bank	Total No. of Branches					Pend Lic		Deposits				
		R	SU	U	M	TOTAL	<6	>6	R	SU	U	Total	
												No.	Amt.
1.	State Bank of India	248	58	55	0	361	0	0	6531	3794	4964	1765518	15289
2.	Punjab National Bank	103	47	44	0	194	0	0	2024	3392	4865	1758781	10281
3.	Bank of Baroda	33	30	18	0	81	0	0	469	1321	1453	424679	3243
A	Total Lead Banks	384	135	117	0	636	0	0	9023	8507	11283	3948978	28813
4.	Oriental Bank of Comm.	20	27	16	0	63	0	0	708	889	928	307495	2525
5.	Union Bank of India	16	22	15	0	53	0	0	256	759	1678	316953	2693
6.	Canara Bank	16	16	9	0	41	0	0	89	150	477	231800	716
7.	Central Bank of India	8	13	12	0	33	0	0	121	334	568	171644	1023
8.	Punjab & Sind Bank	12	8	8	0	28	0	0	297	196	300	192669	793
9.	Allahabad Bank	7	18	5	0	30	0	0	111	423	522	188509	1056
10.	UCO Bank	7	12	8	0	27	0	0	210	130	263	165741	603
11.	Indian Overseas Bank	10	13	6	0	29	0	0	107	489	581	106791	1177
12.	State Bank of Patiala	0	14	6	0	20	0	0	0	200	261	71170	461
13.	Bank of India	6	17	4	0	27	0	0	36	290	218	102881	545
14.	Syndicate Bank	1	10	11	0	22	0	0	17	85	416	81136	518
15.	Vijaya Bank	0	1	3	0	4	0	0	0	34	121	26587	155
16.	Corporation Bank	0	3	4	0	7	0	0	0	9	83	8186	92
17.	Andhra Bank	0	5	4	0	9	0	0	0	0	83	14836	83
18.	Indian Bank	0	5	4	0	9	0	0	0	95	105	1116	200
19.	United Bank of India	0	0	5	0	5	0	0	0	0	80	2652	80
20.	State Bank of B & J	0	0	2	0	2	0	0	0	0	61	8080	61
21.	Bank of Maharashtra	0	1	2	0	3	0	0	0	8	49	21699	57
22.	Dena Bank	0	2	6	0	8	3	0	0	40	139	26684	178
23.	IDBI Bank	1	8	3	0	12	2	0	9	694	552	79238	1255
B	Total Non-Lead Banks	104	195	133	0	432	5	0	1961	4825	7485	2125867	14271
C	Total N. Banks (A + B)	488	330	250	0	1068	5	0	10984	13332	18767	6074845	43084
24.	Nainital Almora K.G.B.	54	12	1	0	67	0	0	451	250	39	266090	740
25.	Uttaranchal G.B.	127	22	7	0	156	0	1	805	245	85	502232	1135
26.	U. P. Gramin Bank	1	0	0	0	1	0	0	8	0	0	1652	8
D	Total R.R.B.	182	34	8	0	224	0	1	1264	495	123	769974	1882
27.	Co-operative Bank	139	65	26	0	230	0	0	1650	1205	1137	1002158	3991
E	Total Cooperative	139	65	26	0	230	0	0	1650	1205	1137	1002158	3991
F	Total (C+D+E)	809	429	284	0	1522	5	1	13898	15033	20027	7846977	48958
28.	Nainital Bank	21	33	5	0	59	0	0	267	786	155	88052	1208
29.	Axis Bank	3	5	3	0	11	0	0	79	409	250	9931	738
30.	ICICI Bank	0	15	7	0	22	0	0	0	0	940	5654	940
31.	HDFC Bank	1	10	5	0	16	0	0	5	226	408	9058	639
32.	The J & K Bank Ltd.	0	0	1	0	1	0	0	0	0	24	2539	24
33.	Fedral Bank Ltd.	0	0	1	0	1	0	0	0	0	31	2635	31
34.	IndusInd Bank	0	0	1	0	1	0	0	0	0	46	3567	46
35.	The Karnataka Bank Ltd.	0	0	2	0	2	0	0	8	0	110	2384	118
36.	Kurmanchal Sehkari Bank	2	0	22	0	24	0	0	48	0	810	2775	858
37.	The South Indian Bank Ltd	0	0	1	0	1	0	0	0	0	43	1457	43
38.	ING Vasya	1	0	1	0	2	0	0	18	0	47	4700	65
39.	Standard Chartered Bank	0	0	1	0	1	0	0	0	0	46	1565	46
40.	YES Bank	0	2	1	0	3	0	0	0	0	30	1265	30
41.	Kotak Mahindra	0	1	1	0	2	0	0	0	13	42	4511	56
G	Total Private Bank	28	66	52	0	146	0	0	426	1434	2981	140093	4841
H	Total All Bank (F+G)	837	495	336	0	1668	5	1	14324	16466	23009	7987070	53799
	RIDF	0	0	0	0	0	0	0	0	0	0	0	0
	SIDBI	0	0	0	0	0	0	0	0	0	0	0	0
	Total (H+RIDF)	837	495	336	0	1668	5	1	14324	16466	23009	7987070	53799

Contd.

(₹ in Crores)

S. No.	Name of the Bank	Advances														
		From Within State					From Outside State					TOTAL				
		R	S	U	Total		R	S	U	Total		R	S	U	Total	
					No.	Amt.				No.	Amt.				No.	Amt.
1.	S.B.I.	2198	1811	1233	149763	5243	0	0	2372	0	2372	2198	1811	3605	149763	7614
2.	P.N.B.	1199	2503	1752	89889	5454	0	57	0	27	57	1199	2560	1752	89916	5512
3.	B.O.B.	283	960	519	7030	1762	0	0	0	0	0	283	960	519	7030	1762
A	Total L.B.	3681	5275	3504	246682	12460	0	57	2372	27	2429	3681	5332	5876	246709	14889
4.	O.B.C.	208	527	374	0	1109	0	0	7	0	7	208	527	380	0	1115
5.	U.B.I.	63	333	246	22457	643	0	136	182	18	318	63	469	428	22475	960
6.	Canara Bank	66	218	169	13079	453	0	0	0	0	0	66	218	169	13079	453
7.	C.B.I.	25	111	149	0	286	0	0	0	0	0	25	111	149	0	286
8.	P. & S.B.	66	81	118	11559	265	0	0	0	0	0	66	81	118	11559	265
9.	All. Bank	52	272	156	16803	481	0	0	0	0	0	52	272	156	16803	481
10.	UCO Bank	57	60	59	0	175	0	0	0	0	0	57	60	59	0	175
11.	I.O.B.	66	90	101	0	258	309	0	0	0	309	375	90	101	0	566
12.	S.B. Patiala	0	245	90	20	335	0	0	0	0	0	0	245	90	20	335
13.	Bank of India	12	86	45	5303	143	67	34	18	36	119	79	120	63	5339	262
14.	Syn. Bank	2	38	157	6877	197	0	0	0	0	0	2	38	157	6877	197
15.	Vijaya Bank	0	0	49	683	49	0	0	0	0	0	0	0	49	683	49
16.	Corp. Bank	0	26	40	0	66	0	0	0	0	0	0	26	40	0	66
17.	Andhra Bank	0	16	25	1128	41	0	0	0	0	0	0	16	25	1128	41
18.	Indian Bank	0	29	18	0	47	0	0	0	0	0	0	29	18	0	47
19.	U.B.I.	0	0	16	572	16	0	0	0	0	0	0	0	16	572	16
20.	S.B. B. & J.	0	0	26	537	26	0	0	0	0	0	0	0	26	537	26
21.	B.O.M.	0	5	13	850	18	0	0	0	0	0	0	5	13	850	18
22.	Dena Bank	0	28	145	1004	173	0	0	10	2	10	0	28	155	1006	183
23.	IDBI Bank	0	12	19	485	32	0	322	92	154	414	0	334	112	639	446
B	Total N-L.B.	618	2176	2017	81357	4811	376	492	309	210	1177	994	2668	2325	81567	5988
C	Total (A + B)	4299	7451	5521	328039	17271	376	549	2681	237	3606	4675	8000	8202	328276	20876
24.	N.A.K.G.B.	217	161	20	39499	399	0	0	0	0	0	217	161	20	39499	399
25.	U.G.B.	382	153	78	70763	613	0	0	0	0	0	382	153	78	70763	613
26.	U. P. G. B.	3	0	0	529	3	0	0	0	0	0	3	0	0	529	3
D	Total R.R.B.	602	314	98	110791	1015	0	0	0	0	0	602	314	98	110791	1015
27.	Co-op. Bank	844	532	351	233973	1727	0	0	0	0	0	844	532	351	233973	1727
E	Total Coop.	844	532	351	233973	1727	0	0	0	0	0	844	532	351	233973	1727
F	Total (C+D+E)	5745	8297	5970	672803	20012	376	549	2681	237	3606	6121	8846	8651	673040	23618
28.	Nainital Bank	147	612	34	37145	793	0	0	0	0	0	147	612	34	37145	793
29.	Axis Bank	65	167	96	0	328	0	0	0	0	0	65	167	96	0	328
30.	ICICI Bank	0	31	199	18446	230	0	0	1018	61	1018	0	31	1217	18507	1248
31.	HDFC Bank	4	99	190	16492	293	0	0	0	0	0	4	99	190	16492	293
32.	J & K Bank	0	0	18	334	18	0	0	0	0	0	0	0	18	334	18
33.	Fedral Bank	0	0	12	285	12	0	0	0	0	0	0	0	12	285	12
34.	IndusInd Bank	0	0	1	0	1	0	0	0	0	0	0	0	1	0	1
35.	Karna. Bank	27	0	0	529	27	0	0	0	0	0	27	0	0	529	27
36.	Kurma.S.Bank	25	0	523	24	547	0	0	0	0	0	25	0	523	24	547
37.	S. Indian Bank	0	0	35	87	35	0	0	0	0	0	0	0	35	87	35
38.	ING Vasya	67	0	4	301	71	0	0	0	0	0	67	0	4	301	71
39.	St. Char. Bank	0	0	0	0	0	0	0	0	0	0	0	0	0	0	0
40.	YES Bank	0	0	0	0	0	0	0	52	0	52	0	0	52	0	52
41.	Kotak Mahi.	0	0	12	1	12	0	0	0	0	0	0	0	12	1	12
G	Total Pvt. Bank	334	909	1122	73644	2366	0	0	1070	61	1070	334	909	2192	73705	3436
H	All Bank (F+G)	6079	9206	7092	746447	22378	376	549	3751	298	4676	6455	9755	10843	746745	27054
	RIDF	1715	0	0	0	1715	0	0	0	0	0	1715	0	0	0	1715
	SIDBI	0	0	0	0	0	0	0	0	0	0	0	0	0	0	0
	Total (H+RIDF)	7794	9206	7092	746447	24093	376	549	3751	298	4676	8170	9755	10843	746745	28769

Contd.
(Nos. in Thousand)
(₹ in Crores)

S. No.	Name of the Bank	Agriculture (Direct)														
		Crop Loan					Term Loan					TOTAL				
		R	S	U	Total		R	S	U	Total		R	S	U	Total	
					No.	Amt.				No.	Amt.				No.	Amt.
1.	S.B.I.	451	328	2	29345	781	106	44	1	14034	151	558	372	3	43379	932
2.	P.N.B.	332	131	4	53968	468	164	162	26	16180	352	497	293	30	70148	820
3.	B.O.B.	133	152	1	15938	286	81	259	36	9629	376	214	411	37	25567	662
A	Total L.B.	917	611	7	99251	1535	352	464	63	39843	879	1269	1075	70	139094	2413
4.	O.B.C.	67	149	1	6834	216	18	23	3	1135	45	85	172	4	7969	261
5.	U.B.I.	19	46	3	4878	69	13	32	5	4089	50	33	79	8	8967	119
6.	Canara Bank	8	16	1	3435	24	0	0	0	129	0	8	16	1	3564	25
7.	C.B.I.	2	4	0	0	6	3	5	0	0	8	5	8	1	0	14
8.	P. & S.B.	12	13	0	1887	26	7	8	2	573	17	19	22	2	2460	43
9.	All. Bank	20	27	0	4435	47	25	61	10	6606	97	45	88	10	11041	144
10.	UCO Bank	12	2	1	2153	16	15	13	1	1429	28	27	15	2	3582	43
11.	I.O.B.	40	3	2	0	45	16	3	1	0	19	56	6	3	0	65
12.	S.B. Patiala	0	73	0	349	73	0	30	0	76	30	0	103	0	425	103
13.	Bank of India	2	42	0	748	43	0	4	0	257	4	2	45	0	1005	47
14.	Syn. Bank	0	1	0	55	1	0	1	0	65	1	0	2	0	120	2
15.	Vijaya Bank	0	0	1	8	1	0	1	3	90	4	0	1	4	98	5
16.	Corp. Bank	0	0	0	0	0	0	8	1	0	8	0	8	1	0	9
17.	Andhra Bank	0	0	0	0	0	0	0	0	1	0	0	0	0	1	0
18.	Indian Bank	0	15	0	1369	15	0	4	0	210	4	0	19	1	1579	19
19.	U.B.I.	0	0	0	0	0	0	0	4	218	4	0	0	4	218	4
20.	S.B. B. & J.	0	0	0	0	0	0	0	0	0	0	0	0	0	0	0
21.	B.O.M.	0	0	0	2	0	0	0	1	83	1	0	0	1	85	1
22.	Dena Bank	0	0	0	43	1	0	0	0	20	1	0	0	1	63	1
23.	IDBI Bank	0	0	0	0	0	0	0	0	0	0	0	0	0	0	0
B	Total N-L.B.	182	390	11	26196	583	97	194	31	14981	322	279	584	42	41177	905
C	Total (A + B)	1099	1000	19	125447	2118	449	658	93	54824	1201	1548	1659	112	180271	3319
24.	N.A.K.G.B.	47	33	0	12982	81	49	39	0	9296	88	97	72	0	22278	169
25.	U.G.B.	70	8	0	32094	78	34	6	0	7561	40	104	14	0	39655	118
26.	U. P. G. B.	1	0	0	363	1	1	0	0	102	1	2	0	0	465	2
D	Total R.R.B.	118	41	0	45439	160	84	45	0	16959	129	203	86	0	62398	289
27.	Co-op. Bank	370	250	187	48927	807	66	36	23	21	125	436	286	209	48948	932
E	Total Coop.	370	250	187	48927	807	66	36	23	21	125	436	286	209	48948	932
F	Total (C+D+E)	1587	1292	205	219813	3084	599	739	116	71804	1455	2186	2031	322	291617	4539
28.	Nainital Bank	39	99	0	10226	138	17	31	0	2589	47	56	129	0	12815	185
29.	Axis Bank	54	66	0	0	120	4	66	1	0	71	57	132	1	0	190
30.	ICICI Bank	0	0	0	0	0	0	6	17	1258	23	0	6	17	1258	23
31.	HDFC Bank	3	26	0	493	29	0	12	7	445	19	3	38	7	938	48
32.	J & K Bank	0	0	0	0	0	0	0	0	0	0	0	0	0	0	0
33.	Fedral Bank	0	0	0	0	0	0	0	0	0	0	0	0	0	0	0
34.	IndusInd Bank	0	0	0	0	0	0	0	16	872	16	0	0	16	872	16
35.	Karna. Bank	1	0	0	363	1	1	0	0	102	1	2	0	0	465	2
36.	Kurma.S.Bank	0	0	0	0	0	0	0	0	0	0	0	0	0	0	0
37.	S. Indian Bank	0	0	0	0	0	0	0	0	1	0	0	0	0	1	0
38.	ING Vasya	50	0	0	265	50	7	0	0	12	7	57	0	0	277	57
39.	St. Char. Bank	0	0	0	0	0	0	0	0	0	0	0	0	0	0	0
40.	YES Bank	0	0	0	0	0	0	0	0	0	0	0	0	0	0	0
41.	Kotak Mahi.	0	0	0	0	0	0	0	0	0	0	0	0	0	0	0
G	Total Pvt. Bank	147	191	0	11347	338	28	115	40	5279	183	175	306	41	16626	522
H	All Bank (F+G)	1734	1483	206	231160	3423	628	854	156	77083	1638	2362	2337	362	308243	5061
	RIDF	0	0	0	0	0	0	0	0	0	0	0	0	0	0	0
	SIDBI	0	0	0	0	0	0	0	0	0	0	0	0	0	0	0
	Total (H+RIDF)	1734	1483	206	231160	3423	628	854	156	77083	1638	2362	2337	362	308243	5061

Contd.
(Nos. in Thousand)
(₹ in Crores)

S. No.	Name of the Bank	Agriculture														
		Direct					Indirect					TOTAL				
		R	SU	U	Total		R	SU	U	Total		R	SU	U	Total	
					No.	Amt.				No.	Amt.				No.	Amt.
1.	S.B.I.	558	372	3	43379	932	0	0	0	0	558	372	3	43379	932	
2.	P.N.B.	497	293	30	70148	820	39	161	58	8563	257	535	454	88	78711	1077
3.	B.O.B.	214	411	37	25567	662	6	137	39	1108	182	220	547	76	26675	844
A	Total L.B.	1269	1075	70	139094	2413	44	298	97	9671	439	1313	1373	167	148765	2852
4.	O.B.C.	85	172	4	7969	261	7	44	7	232	58	92	216	11	8201	320
5.	U.B.I.	33	79	8	8967	119	0	49	14	91	63	33	127	22	9058	182
6.	Canara Bank	8	16	1	3564	25	6	8	1	722	15	14	24	2	4286	40
7.	C.B.I.	5	8	1	0	14	0	8	0	0	8	5	16	1	0	22
8.	P. & S.B.	19	22	2	2460	43	0	13	0	4	13	19	35	2	2464	56
9.	All. Bank	45	88	10	11041	144	2	5	0	0	7	47	93	11	11041	151
10.	UCO Bank	27	15	2	3582	43	0	0	0	0	27	15	2	3582	43	
11.	I.O.B.	56	6	3	0	65	1	2	0	0	4	57	8	3	0	68
12.	S.B. Patiala	0	103	0	425	103	0	2	0	5	2	0	105	0	430	105
13.	Bank of India	2	45	0	1005	47	0	0	0	4	0	2	45	0	1009	47
14.	Syn. Bank	0	2	0	120	2	0	0	0	13	0	0	2	0	133	2
15.	Vijaya Bank	0	1	4	98	5	0	0	0	0	0	1	4	98	5	
16.	Corpn. Bank	0	8	1	0	9	0	5	0	0	5	0	13	1	0	14
17.	Andhra Bank	0	0	0	1	0	0	0	0	0	0	0	0	0	1	0
18.	Indian Bank	0	19	1	1579	19	0	1	0	18	1	0	20	1	1597	20
19.	U.B.I.	0	0	4	218	4	0	0	0	0	0	0	4	218	4	
20.	S.B. B. & J.	0	0	0	0	0	0	0	0	0	0	0	0	0	0	0
21.	B.O.M.	0	0	1	85	1	0	0	0	1	0	0	0	1	86	1
22.	Dena Bank	0	0	1	63	1	0	15	0	1	15	0	15	1	64	16
23.	IDBI Bank	0	0	0	0	0	0	58	0	16	58	0	58	0	16	58
B	Total N-L.B.	279	584	42	41177	905	17	209	23	1107	249	792	65	42284	1154	
C	Total (A + B)	1548	1659	112	180271	3319	62	506	120	10778	688	1609	2165	232	191049	4006
24.	N.A. K.G.B.	97	72	0	22278	169	0	1	5	6	5	97	73	5	22284	174
25.	U.G.B.	104	14	0	39655	118	0	0	0	0	104	14	0	39655	118	
26.	U. P. G. B.	2	0	0	465	2	0	0	0	4	0	2	0	0	469	2
D	Total R.R.B.	203	86	0	62398	289	0	1	5	10	5	203	87	5	62408	294
27.	Co-op. Bank	436	286	209	48948	932	233	85	12	154	330	669	371	222	49102	1262
E	Total Coop.	436	286	209	48948	932	233	85	12	154	330	669	371	222	49102	1262
F	Total (C+D+E)	2186	2031	322	291617	4539	294	592	137	10942	1023	2481	2623	459	302559	5562
28.	Nainital Bank	56	129	0	12815	185	7	73	0	1140	81	63	203	0	13955	266
29.	Axis Bank	57	132	1	0	190	4	6	0	0	10	61	138	1	0	200
30.	ICICI Bank	0	6	17	1258	23	0	0	0	1	0	0	6	17	1259	23
31.	HDFC Bank	3	38	7	938	48	0	14	0	14	14	3	52	7	952	62
32.	J & K Bank	0	0	0	0	0	0	0	0	0	0	0	0	0	0	0
33.	Fedral Bank	0	0	0	0	0	0	0	0	0	0	0	0	0	0	0
34.	IndusInd Bank	0	0	16	872	16	0	0	0	0	0	0	0	16	872	16
35.	Karna. Bank	2	0	0	465	2	0	0	0	4	0	2	0	0	469	2
36.	Kurma.S.Bank	0	0	0	0	0	0	0	0	0	0	0	0	0	0	0
37.	S. Indian Bank	0	0	0	1	0	0	0	0	0	0	0	0	0	1	0
38.	ING Vasya	57	0	0	277	57	0	0	0	0	0	57	0	0	277	57
39.	St. Char. Bank	0	0	0	0	0	0	0	0	0	0	0	0	0	0	0
40.	YES Bank	0	0	0	0	0	0	0	0	0	0	0	0	0	0	0
41.	Kotak Mahi.	0	0	0	0	0	0	0	0	0	0	0	0	0	0	0
G	Total Pvt. Bank	175	306	41	16626	522	11	93	0	1159	105	186	399	41	17785	626
H	All Bank (F+G)	2362	2337	362	308243	5061	305	685	138	12101	1128	2667	3022	500	320344	6189
	RIDF	0	0	0	0	0	0	0	0	0	0	0	0	0	0	0
	SIDBI	0	0	0	0	0	0	0	0	0	0	0	0	0	0	0
	Total (H+RIDF)	2362	2337	362	308243	5061	305	685	138	12101	1128	2667	3022	500	320344	6189

Contd.

(₹ in Crores)

S. No.	Name of the Bank	INDUSTRIES (MICRO & SMALL)					SERVICES (MICRO & SMALL)				
		R	S U	U	Total		R	S U	U	Total	
					No.	Amt.				No.	Amt.
1.	S.B.I.	128	149	215	11970	492	411	341	402	48010	1155
2.	P.N.B.	158	501	173	2963	831	187	247	325	10551	760
3.	B.O.B.	14	107	107	1045	228	24	99	89	4737	213
A	Total L.B.	300	757	494	15978	1551	623	688	817	63298	2127
4.	O.B.C.	24	60	51	417	136	39	93	108	4478	239
5.	U.B.I.	1	39	41	410	81	13	48	33	5526	93
6.	Canara Bank	5	42	28	206	75	5	37	47	2096	88
7.	C.B.I.	1	16	26	0	43	6	14	33	0	53
8.	P. & S.B.	3	7	7	429	17	15	14	59	2012	88
9.	All. Bank	6	45	25	2520	76	4	56	46	3049	106
10.	UCO Bank	6	9	8	1489	23	12	19	40	2913	71
11.	I.O.B.	9	62	60	0	131	0	10	4	0	15
12.	S.B. Patiala	0	36	8	721	44	0	47	20	761	67
13.	Bank of India	0	4	12	170	17	6	17	7	1270	29
14.	Syn. Bank	0	10	32	784	42	1	6	12	789	19
15.	Vijaya Bank	0	0	20	30	20	0	5	11	227	16
16.	Corpn. Bank	0	3	8	55	11	0	2	4	34	7
17.	Andhra Bank	0	0	2	11	2	0	1	1	88	2
18.	Indian Bank	0	0	0	1	0	0	6	1	200	7
19.	U.B.I.	0	0	4	5	4	0	0	6	289	6
20.	S.B. B. & J.	0	0	1	16	1	0	0	5	134	5
21.	B.O.M.	0	0	1	10	1	0	2	3	200	6
22.	Dena Bank	0	8	2	150	10	0	0	23	30	23
23.	IDBI Bank	0	274	94	111	367	0	6	0	2	6
B	Total N-L.B.	56	616	429	7535	1101	100	383	463	24098	946
C	Total (A + B)	356	1372	924	23513	2652	723	1071	1280	87396	3073
24.	N.A.K.G.B.	12	9	1	1407	22	58	39	8	7055	105
25.	U.G.B.	28	13	5	4187	46	124	73	26	13303	223
26.	U. P. G. B.	0	0	0	0	0	0	0	0	52	0
D	Total R.R.B.	41	22	6	5594	69	183	111	34	20410	328
27.	Co-op. Bank	234	130	194	88	558	524	283	340	33407	1147
E	Total Coop.	234	130	194	88	558	524	283	340	33407	1147
F	Total (C+D+E)	631	1525	1124	29195	3279	1430	1465	1654	141213	4549
28.	Nainital Bank	9	56	1	1513	66	45	93	4	7048	142
29.	Axis Bank	0	13	10	0	23	0	0	18	0	18
30.	ICICI Bank	0	1	37	834	38	0	5	55	1342	60
31.	HDFC Bank	1	2	13	155	15	0	5	24	1517	29
32.	J & K Bank	0	0	0	0	0	0	0	0	1	0
33.	Fedral Bank	0	0	0	2	0	0	0	2	23	2
34.	IndusInd Bank	0	0	0	0	0	0	0	65	1487	65
35.	Karna. Bank	0	0	0	0	0	0	0	0	52	0
36.	Kurma.S.Bank	0	0	11	24	11	1	0	5	24	7
37.	S. Indian Bank	0	0	4	1	4	0	0	8	1	8
38.	ING Vasya	0	0	0	0	0	0	0	0	0	0
39.	St. Char. Bank	0	0	0	0	0	0	0	0	0	0
40.	YES Bank	0	0	0	0	0	0	0	0	0	0
41.	Kotak Mahi.	0	0	0	0	0	0	0	0	0	0
G	Total Pvt. Bank	10	73	76	2529	158	46	104	180	11495	331
H	All Bank (F+G)	640	1597	1199	31724	3437	1476	1569	1834	152708	4879
	RIDF	0	0	0	0	0	0	0	0	0	0
	SIDBI	0	0	0	0	0	0	0	0	0	0
	Total (H+RIDF)	640	1597	1199	31724	3437	1476	1569	1834	152708	4879

Contd.

(₹ in Crores)

S. No.	Name of the Bank	OTHERS (Housing Loans upto ₹ 20 lacs, Education Loan upto ₹ 10 lacs with in India and upto ₹ 20 lacs abroad)					TOTAL \$ PSA				
		R	SU	U	Total		R	SU	U	Total	
					No.	Amt.				No.	Amt.
1.	S.B.I.	174	453	388	15497	1015	1271	1315	1008	118856	3594
2.	P.N.B.	78	73	150	6287	301	959	1274	735	98512	2969
3.	B.O.B.	16	73	94	4584	184	275	827	366	37041	1468
A	Total L.B.	269	599	632	26368	1500	2505	3416	2109	254409	8031
4.	O.B.C.	28	71	57	3382	156	183	439	228	16478	850
5.	U.B.I.	12	47	77	3238	136	59	261	172	18232	493
6.	Canara Bank	1	40	29	946	70	25	142	106	7534	273
7.	C.B.I.	7	12	32	0	51	20	57	92	0	169
8.	P. & S.B.	14	16	25	1100	56	52	71	93	6005	216
9.	All. Bank	3	57	49	2540	109	59	251	131	19150	441
10.	UCO Bank	0	12	24	443	37	44	55	75	8427	174
11.	I.O.B.	2	20	7	0	29	68	101	74	0	243
12.	S.B. Patiala	0	0	0	0	0	0	188	28	1912	216
13.	Bank of India	1	22	10	771	33	9	88	30	3220	126
14.	Syn. Bank	1	10	78	1425	89	2	28	122	3131	152
15.	Vijaya Bank	0	3	9	121	12	0	10	44	476	53
16.	Corpn. Bank	0	6	9	197	15	0	24	21	286	46
17.	Andhra Bank	0	14	6	317	20	0	15	9	417	24
18.	Indian Bank	0	2	0	89	2	0	27	2	1887	30
19.	U.B.I.	0	0	5	96	5	0	0	19	608	19
20.	S.B. B. & J.	0	0	0	2	0	0	0	7	152	7
21.	B.O.M.	0	1	3	102	4	0	4	8	398	12
22.	Dena Bank	0	3	8	203	11	0	27	34	447	60
23.	IDBI Bank	0	0	0	0	0	0	338	94	129	431
B	Total N-L.B.	68	337	428	14972	833	520	2128	1387	88889	4034
C	Total (A + B)	337	936	1060	41340	2333	3025	5544	3496	343298	12065
24.	N.A.K.G.B.	19	17	3	4005	39	186	138	17	34751	341
25.	U.G.B.	49	27	26	4555	102	305	126	58	61700	489
26.	U. P. G. B.	0	0	0	0	0	3	0	0	521	3
D	Total R.R.B.	67	44	30	8560	141	494	264	75	96972	832
27.	Co-op. Bank	22	25	23	0	69	1449	810	778	82597	3037
E	Total Coop.	22	25	23	0	69	1449	810	778	82597	3037
F	Total (C+D+E)	426	1005	1113	49900	2544	4967	6617	4349	522867	15934
28.	Nainital Bank	12	59	7	2448	77	128	411	12	24964	552
29.	Axis Bank	0	0	0	0	0	61	151	29	0	242
30.	ICICI Bank	0	0	57	1180	57	0	12	166	4615	178
31.	HDFC Bank	0	0	2	111	2	4	59	45	2735	108
32.	J & K Bank	0	0	7	111	7	0	0	7	112	7
33.	Fedral Bank	0	0	6	67	6	0	0	8	92	8
34.	IndusInd Bank	0	0	0	0	0	0	0	80	2359	80
35.	Karna. Bank	0	0	5	80	5	3	0	5	601	8
36.	Kurma.S.Bank	1	0	63	24	64	3	0	79	72	82
37.	S. Indian Bank	0	0	0	0	0	0	0	11	3	11
38.	ING Vasya	0	0	0	0	0	57	0	0	277	57
39.	St. Char. Bank	0	0	0	0	0	0	0	0	0	0
40.	YES Bank	0	0	0	0	0	0	0	0	0	0
41.	Kotak Mahi.	0	0	2	32	2	0	0	2	32	2
G	Total Pvt. Bank	13	59	147	4053	219	256	634	444	35862	1334
H	All Bank (F+G)	439	1064	1260	53953	2763	5223	7251	4794	558729	17268
	RIDF	0	0	0	0	0	0	0	0	0	0
	SIDBI	0	0	0	0	0	0	0	0	0	0
	Total (H+RIDF)	439	1064	1260	53953	2763	5223	7251	4794	558729	17268

Contd.

(₹ in Crores)

S. No.	Name of the Bank	ADV. TO W/S					DIR ADV.					POPULATION-WISE CD RATIO			
		R	S U	U	Total		R	S U	U	Total		R	S U	U	Total
					No.	Amt.				No.	Amt.				
1.	S.B.I.	373	697	200	2252	1270	8.60	3.15	0.22	669	11.97	34	48	73	50
2.	P.N.B.	391	238	33	57432	662	13.76	1.30	0.01	955	15.07	59	75	36	54
3.	B.O.B.	145	110	18	18937	273	0.34	0.21	0.02	362	0.57	60	73	36	54
A	Total L.B.	909	1045	250	78621	2204	22.70	4.66	0.25	1986	27.61	41	63	52	52
4.	O.B.C.	80	170	17	9315	267	0.06	0.03	0.01	30	0.10	29	59	41	44
5.	U.B.I.	31	49	12	10027	92	0.23	0.85	0.09	676	1.17	25	62	26	36
6.	Canara Bank	5	17	3	3101	25	0.24	0.04	0.01	391	0.29	73	145	36	63
7.	C.B.I.	1	1	3	0	5	0.00	0.00	0.00	0	0.00	21	33	26	28
8.	P. & S.B.	9	7	8	2065	24	0.00	0.00	0.00	0	0.00	22	41	39	33
9.	All. Bank	17	40	9	7167	66	0.01	0.15	0.02	128	0.18	47	64	30	46
10.	UCO Bank	20	1	23	2517	44	0.00	0.23	0.00	108	0.23	27	46	22	29
11.	I.O.B.	27	55	37	0	119	0.03	0.12	0.02	0	0.17	351	18	17	48
12.	S.B. Patiala	0	7	6	63	14	0.00	0.16	0.50	28	0.66	0	122	35	73
13.	Bank of India	0	4	3	675	7	0.00	0.01	0.06	2	0.07	218	42	29	48
14.	Syn. Bank	1	11	56	1502	68	0.00	0.00	0.00	0	0.00	15	44	38	38
15.	Vijaya Bank	0	0	0	0	1	0.00	0.00	0.00	0	0.00	0	0	40	32
16.	Corpn. Bank	0	1	1	425	2	0.00	0.13	0.03	60	0.16	0	287	49	72
17.	Andhra Bank	0	0	0	0	0	0.00	0.00	0.00	0	0.00	0	0	30	50
18.	Indian Bank	0	6	3	624	9	0.00	0.00	0.00	0	0.00	0	31	17	24
19.	U.B.I.	0	0	3	80	3	0.00	0.00	0.00	0	0.00	0	0	20	20
20.	S.B. B. & J.	0	0	0	8	0	0.00	0.00	0.00	0	0.00	0	0	42	42
21.	B.O.M.	0	0	0	38	1	0.00	0.00	0.00	0	0.00	0	71	26	32
22.	Dena Bank	0	0	1	83	1	0.00	0.00	0.01	1	0.01	0	69	112	102
23.	IDBI Bank	0	0	0	0	0	0.00	0.00	0.00	0	0.00	3	48	20	36
B	Total N-L.B.	191	370	186	37690	748	0.57	1.72	0.75	1424	3.04	51	55	31	42
C	Total (A + B)	1100	1415	437	116311	2952	23.27	6.37	1.00	3410	30.64	43	60	44	48
24.	N.A.K.G.B.	101	55	3	20428	159	0.00	0.00	0.00	0	0.00	48	64	52	54
25.	U.G.B.	122	24	5	45019	151	0.00	0.00	0.00	0	0.00	47	63	93	54
26.	U. P. G. B.	2	0	0	489	2	0.00	0.00	0.00	0	0.00	33	0	0	33
D	Total R.R.B.	225	78	8	65936	311	0.00	0.00	0.00	0	0.00	48	63	80	54
27.	Co-op. Bank	206	290	1	47343	497	0.00	0.00	0.00	0	0.00	51	44	31	43
E	Total Coop.	206	290	1	47343	497	0.00	0.00	0.00	0	0.00	51	44	31	43
F	Total (C+D+E)	1532	1783	445	229590	3761	23.27	6.37	1.00	3410	30.64	44	59	43	48
28.	Nainital Bank	43	64	2	9340	109	2.22	2.06	0.15	2987	4.43	55	78	22	66
29.	Axis Bank	8	52	0	0	61	3.19	2.57	0.86	317	6.62	82	41	38	44
30.	ICICI Bank	0	2	7	427	9	0.00	0.00	0.00	0	0.00	0	0	129	133
31.	HDFC Bank	0	2	2	463	3	0.00	0.00	0.00	0	0.00	74	44	46	46
32.	J & K Bank	0	0	0	0	0	0.00	0.00	0.00	0	0.00	0	0	75	75
33.	Fedral Bank	0	0	0	0	0	0.00	0.00	0.00	0	0.00	0	0	41	41
34.	IndusInd Bank	0	0	5	550	5	0.00	0.00	0.00	0	0.00	0	0	2	2
35.	Karna. Bank	2	0	0	489	2	0.00	0.00	0.00	0	0.00	330	0	0	22
36.	Kurma.S.Bank	6	0	125	24	131	0.00	0.00	0.00	0	0.00	51	0	65	64
37.	S. Indian Bank	0	0	0	0	0	0.00	0.00	0.00	0	0.00	0	0	80	80
38.	ING Vasya	0	0	0	0	0	0.00	0.00	0.00	0	0.00	374	0	9	110
39.	St. Char. Bank	0	0	0	0	0	0.00	0.00	0.00	0	0.00	0	0	0	0
40.	YES Bank	0	0	0	0	0	0.00	0.00	0.00	0	0.00	0	0	173	173
41.	Kotak Mahi.	0	0	0	0	0	0.00	0.00	0.00	0	0.00	0	0	27	21
G	Total Pvt. Bank	59	121	141	11293	321	5.41	4.63	1.01	3304	11.05	78	63	74	71
H	All Bank (F+G)	1591	1904	586	240883	4081	28.68	11.00	2.01	6714	41.69	45	59	47	50
	RIDF	0	0	0	0	0	0.00	0.00	0.00	0	0.00	0	0	0	0
	SIDBI	0	0	0	0	0	0.00	0.00	0.00	0	0.00	0	0	0	0
	Total (H+RIDF)	1591	1904	586	240883	4081	28.68	11.00	2.01	6714	41.69	57	59	47	53

**ANNUAL CREDIT PLAN
SECTOR WISE ACHIEVEMENTS OF ALL BANKS
PRIORITY SECTOR ADVANCE**

FROM 01.04.2011 TO 31.03.2012

(₹ in Lacs)

S. No.	Name of the Bank	AGRICULTURE				INDUSTRIES					
		Targets		Achievement		%age	Targets		Achievement		%age
		No.	Amt.	No.	Amt.		No.	Amt.	No.	Amt.	
1.	State Bank of India	0	68253	24894	54695	80	0	35886	4174	28422	79
2.	Punjab National Bank	0	28401	22821	22858	80	0	19331	629	12944	67
3.	Bank of Baroda	0	27305	133	26050	95	0	14817	19	12974	88
A	Total Lead Banks	0	123958	47848	103603	84	0	70034	4822	54340	78
4.	Oriental Bank of Comm.	0	11185	2575	12089	108	0	11275	88	2588	23
5.	Union Bank of India	0	5076	2805	5613	111	0	4926	1558	2485	50
6.	Canara Bank	0	3025	0	2669	88	0	5007	0	10360	207
7.	Central Bank of India	0	2928	1388	1838	63	0	6492	161	5237	81
8.	Punjab & Sind Bank	0	3413	196	2316	68	0	2287	77	919	40
9.	Allahabad Bank	0	4190	1670	4710	112	0	3720	344	3201	86
10.	UCO Bank	0	2756	0	3148	114	0	3731	315	0	0
11.	Indian Overseas Bank	0	3882	0	2435	63	0	2210	0	1354	61
12.	State Bank of Patiala	0	4854	428	990	20	0	5391	23	105	2
13.	Bank of India	0	920	168	515	56	0	1683	74	323	19
14.	Syndicate Bank	0	1067	41	41	4	0	1004	359	1283	128
15.	Vijaya Bank	0	64	0	29	45	0	605	0	156	26
16.	Corporation Bank	0	367	90	845	230	0	452	138	1289	285
17.	Andhra Bank	0	130	1	13	10	0	462	12	393	85
18.	Indian Bank	0	758	1498	401	53	0	675	0	1	0
19.	United Bank of India	0	332	210	446	134	0	440	5	397	90
20.	State Bank of B & J	0	5	0	0	0	0	244	16	114	47
21.	Bank of Maharashtra	0	256	86	117	46	0	455	10	69	15
22.	Dena Bank	0	314	10	55	18	0	509	9	70	14
23.	IDBI Bank	0	464	5	298	64	0	1167	29	1876	161
B	Total Non-Lead Banks	0	45988	11171	38569	84	0	52735	3218	32219	61
C	Total N. Banks (A + B)	0	169946	59019	142173	84	0	122769	8040	86559	71
24.	Nainital Almora K.G.B.	0	17831	4149	13382	75	0	2732	195	2447	90
25.	Uttaranchal G.B.	0	7273	30204	8564	118	0	1308	717	1235	94
26.	U. P. Gramin Bank	0	289	86	165	57	0	0	0	0	0
D	Total R.R.B.	0	25393	34439	22111	87	0	4041	912	3682	91
27.	Co-operative Bank	0	72533	63337	56669	78	0	1337	35	1356	101
E	Total Cooperative	0	72533	63337	56669	78	0	1337	35	1356	101
F	Total (C+D+E)	0	267872	156795	220953	82	0	128147	8987	91597	71
28.	Nainital Bank	0	19534	1950	15772	81	0	15540	522	10624	68
29.	Axis Bank	0	0	0	7985	0	0	0	0	1309	0
30.	ICICI Bank	0	0	0	1551	0	0	0	0	1701	0
31.	HDFC Bank	0	0	414	1358	0	0	0	45	605	0
32.	The J & K Bank Ltd.	0	0	0	0	0	0	0	0	0	0
33.	Fedral Bank Ltd.	0	0	0	0	0	0	0	1	0	0
34.	IndusInd Bank	0	0	471	1226	0	0	0	681	4479	0
35.	The Karnataka Bank Ltd.	0	0	86	65	0	0	0	0	0	0
36.	Kurmanchal Sehkari Bank	0	0	0	0	0	0	0	0	0	0
37.	The South Indian Bank Ltd	0	0	0	0	0	0	0	0	0	0
38.	ING Vasya	0	0	0	0	0	0	0	0	0	0
39.	Standard Chartered Bank	0	0	0	0	0	0	0	0	0	0
40.	YES Bank	0	0	0	0	0	0	0	0	0	0
41.	Kotak Mahindra	0	0	0	0	0	0	0	1	10	0
G	Total Private Bank	0	19534	2921	27957	143	0	15540	1250	18728	121
H	Total All Bank (F+G)	0	287406	159716	248911	87	0	143687	10237	110325	77

Contd.

(₹ in Lacs)

S. No.	Name of the Bank	SERVICES				TOTAL PSA					
		Targets		Achievement		%age	Targets		Achievement		%age
		No.	Amt.	No.	Amt.		No.	Amt.	No.	Amt.	
1.	State Bank of India	0	69293	13131	55343	80	0	173432	42199	138460	80
2.	Punjab National Bank	0	30307	4641	25490	84	0	78038	28091	61292	79
3.	Bank of Baroda	0	13240	223	10858	82	0	55361	375	49882	90
A	Total Lead Banks	0	112839	17995	91690	81	0	306831	70665	249634	81
4.	Oriental Bank of Comm.	0	13281	946	10912	82	0	35741	3609	25589	72
5.	Union Bank of India	0	10134	1499	9365	92	0	20136	5862	17462	87
6.	Canara Bank	0	8930	2255	7367	82	0	16962	2255	20396	120
7.	Central Bank of India	0	6351	766	4106	65	0	15771	2315	11181	71
8.	Punjab & Sind Bank	0	4601	268	3229	70	0	10301	541	6464	63
9.	Allahabad Bank	0	6447	428	5351	83	0	14358	2442	13263	92
10.	UCO Bank	0	3353	0	2616	78	0	9840	315	5764	59
11.	Indian Overseas Bank	0	4656	0	3812	82	0	10748	0	7601	71
12.	State Bank of Patiala	0	4546	100	3097	68	0	14791	551	4192	28
13.	Bank of India	0	3944	488	3777	96	0	6547	730	4615	70
14.	Syndicate Bank	0	3530	315	2305	65	0	5602	715	3629	65
15.	Vijaya Bank	0	1185	0	869	73	0	1854	0	1054	57
16.	Corporation Bank	0	1201	637	589	49	0	2019	865	2723	135
17.	Andhra Bank	0	611	88	409	67	0	1202	101	815	68
18.	Indian Bank	0	1504	153	1121	75	0	2937	1651	1523	52
19.	United Bank of India	0	801	289	613	77	0	1573	504	1456	93
20.	State Bank of B & J	0	578	134	533	92	0	827	150	647	78
21.	Bank of Maharashtra	0	892	200	552	62	0	1603	296	738	46
22.	Dena Bank	0	822	13	1300	158	0	1645	32	1425	87
23.	IDBI Bank	0	1015	0	0	0	0	2645	34	2175	82
B	Total Non-Lead Banks	0	78382	8579	61922	79	0	177104	22968	132710	75
C	Total N. Banks (A + B)	0	191221	26574	153612	80	0	483936	93633	382344	79
24.	Nainital Almora K.G.B.	0	7445	1746	5846	79	0	28008	6090	21675	77
25.	Uttaranchal G.B.	0	10425	3605	8367	80	0	19006	34526	18167	96
26.	U. P. Gramin Bank	0	42	0	0	0	0	331	86	165	50
D	Total R.R.B.	0	17911	5351	14213	79	0	47345	40702	40007	85
27.	Co-operative Bank	0	23779	5398	22741	96	0	97650	68770	80766	83
E	Total Cooperative	0	23779	5398	22741	96	0	97650	68770	80766	83
F	Total (C+D+E)	0	232912	37323	190567	82	0	628931	203105	503117	80
28.	Nainital Bank	0	14862	1828	12610	85	0	49937	4300	39006	78
29.	Axis Bank	0	0	0	0	0	0	0	0	9294	0
30.	ICICI Bank	0	0	0	2558	0	0	0	0	5810	0
31.	HDFC Bank	0	0	503	1182	0	0	0	962	3145	0
32.	The J & K Bank Ltd.	0	0	0	0	0	0	0	0	0	0
33.	Fedral Bank Ltd.	0	0	3	25	0	0	0	4	25	0
34.	IndusInd Bank	0	0	0	0	0	0	0	1152	5705	0
35.	The Karnataka Bank Ltd.	0	0	0	0	0	0	0	86	65	0
36.	Kurmanchal Sehkari Bank	0	0	0	0	0	0	0	0	0	0
37.	The South Indian Bank Ltd	0	0	0	0	0	0	0	0	0	0
38.	ING Vasya	0	0	0	0	0	0	0	0	0	0
39.	Standard Chartered Bank	0	0	0	0	0	0	0	0	0	0
40.	YES Bank	0	0	0	0	0	0	0	0	0	0
41.	Kotak Mahindra	0	0	1	2	0	0	0	2	12	0
G	Total Private Bank	0	14862	2335	16377	110	0	49937	6506	63062	126
H	Total All Bank (F+G)	0	247775	39658	206943	84	0	678868	209611	566179	83

**ANNUAL CREDIT PLAN
SECTOR WISE ACHIEVEMENTS OF ALL BANKS
NON-PRIORITY SECTOR ADVANCE**

FROM 01.04.2011 TO 31.03.2012

(₹ in Lacs)

S. No.	Name of the Bank	INDUSTRIES		SERVICES		TOTAL NON-PSA	
		No.	Amt.	No.	Amt.	No.	Amt.
1.	State Bank of India	562	3171.73	6275	32729.10	6837	35900.83
2.	Punjab National Bank	240	10735.29	4249	23015.69	4489	33750.98
3.	Bank of Baroda	348	13600.00	4624	17450.00	4972	31050.00
A	Total Lead Banks	1150	27507.02	15148	73194.79	16298	100701.81
4.	Oriental Bank of Comm.	265	768.00	325	1495.00	590	2263.00
5.	Union Bank of India	0	0.00	384	1020.31	384	1020.31
6.	Canara Bank	11	3768.89	217	909.72	228	4678.61
7.	Central Bank of India	1032	9331.11	1652	8060.10	2684	17391.21
8.	Punjab & Sind Bank	8	23.00	186	1014.00	194	1037.00
9.	Allahabad Bank	61	854.76	2129	3083.80	2190	3938.56
10.	UCO Bank	152	658.00	325	1187.00	477	1845.00
11.	Indian Overseas Bank	232	484.00	122	140.00	354	624.00
12.	State Bank of Patiala	22	29.92	69	58.81	91	88.73
13.	Bank of India	0	357.03	389	1705.88	389	2062.91
14.	Syndicate Bank	55	165.70	802	1514.36	857	1680.06
15.	Vijaya Bank	180	854.00	252	1195.00	432	2049.00
16.	Corporation Bank	92	1193.68	98	683.36	190	1877.04
17.	Andhra Bank	0	0.00	711	1756.45	711	1756.45
18.	Indian Bank	0	0.00	0	0.00	0	0.00
19.	United Bank of India	0	0.00	68	152.00	68	152.00
20.	State Bank of B & J	16	914.00	134	1042.00	150	1956.00
21.	Bank of Maharashtra	0	0.00	29	241.16	29	241.16
22.	Dena Bank	170	1145.00	326	1215.00	496	2360.00
23.	IDBI Bank	285	1276.00	0	0.00	285	1276.00
B	Total Non-Lead Banks	2581	21823.09	8218	26473.95	10799	48297.04
C	Total N. Banks (A + B)	3731	49330.11	23366	99668.74	27097	148998.85
24.	Nainital Almora K.G.B.	0	0.00	1876	3164.90	1876	3164.90
25.	Uttaranchal G.B.	0	7954.00	4732	11761.34	4732	19715.34
26.	U. P. Gramin Bank	0	0.00	8	7.38	8	7.38
D	Total R.R.B.	0	7954.00	6616	14933.62	6616	22887.62
27.	Co-operative Bank	16	24030.11	2259	59177.04	2275	83207.15
E	Total Cooperative	16	24030.11	2259	59177.04	2275	83207.15
F	Total (C+D+E)	3747	81314.22	32241	173779.40	35988	255093.62
28.	Nainital Bank	34	106.00	1223	3211.00	1257	3317.00
29.	Axis Bank	85	387.09	0	0.00	85	387.09
30.	ICICI Bank	855	7154.00	1681	16654.00	2536	23808.00
31.	HDFC Bank	0	0.00	3506	43601.27	3506	43601.27
32.	The J & K Bank Ltd.	0	0.00	0	0.00	0	0.00
33.	Fedral Bank Ltd.	0	0.00	0	0.00	0	0.00
34.	IndusInd Bank	0	0.00	2230	1322.30	2230	1322.30
35.	The Karnataka Bank Ltd.	95	289.00	188	738.00	283	1027.00
36.	Kurmanchal Sehkari Bank	0	0.00	0	0.00	0	0.00
37.	The South Indian Bank Ltd	0	0.00	0	0.00	0	0.00
38.	ING Vasya	0	0.00	156	1962.50	156	1962.50
39.	Standard Chartered Bank	0	0.00	0	0.00	0	0.00
40.	YES Bank	0	0.00	0	0.00	0	0.00
41.	Kotak Mahindra	0	0.00	103	708.65	103	708.65
G	Total Private Bank	1069	7936.09	9087	68197.73	10156	76133.82
H	Total All Bank (F+G)	4816	89250.31	41328	241977.13	46144	331227.44

**KISAN CREDIT CARD SCHEME
POSITION AS ON **31ST MARCH 2012****

FROM 01.04.2011 TO 31.03.2012

(₹ in Lacs)

S. No.	Name of the Bank	Yearly Targets	Card Issued	Limit Sanctioned	Disbursement	% Ach. of Target	Cumulative Position since inception	
			No.	Amount	Amount		No.	Amount
1.	State Bank of India	23550	27093	27790.36	27790.36	115.04	128390	123275.03
2.	Punjab National Bank	14330	12537	12855.51	12855.51	87.49	82168	59295.42
3.	Bank of Baroda	5440	11271	20426.61	20426.61	207.19	25967	35373.00
A	Total Lead Banks	43320	50901	61072.48	61072.48	117.50	236525	217943.45
4.	Oriental Bank of Comm.	4865	3108	8815.55	8815.55	63.88	16834	20557.17
5.	Union Bank of India	3775	1451	2751.28	2751.28	38.44	7693	8866.34
6.	Canara Bank	2585	2198	1438.00	1438.00	85.03	2903	1403.79
7.	Central Bank of India	2515	351	326.70	326.70	13.96	961	922.14
8.	Punjab & Sind Bank	2085	430	792.00	792.00	20.62	1287	1044.00
9.	Allahabad Bank	2550	601	1148.14	1148.14	23.57	3404	4692.09
10.	UCO Bank	1805	268	184.12	184.12	14.85	1046	506.22
11.	Indian Overseas Bank	3116	3277	4032.00	4032.00	105.17	4570	5737.00
12.	State Bank of Patiala	2305	537	872.17	872.17	23.30	3178	4358.51
13.	Bank of India	1685	362	557.91	557.91	21.48	723	939.52
14.	Syndicate Bank	861	15	5.63	5.63	1.74	154	57.93
15.	Vijaya Bank	13	1	10.00	10.00	7.69	0	0.00
16.	Corporation Bank	250	21	33.15	33.15	8.40	15	22.00
17.	Andhra Bank	300	0	0.00	0.00	0.00	0	0.00
18.	Indian Bank	1100	296	339.88	339.88	26.91	1278	1399.87
19.	United Bank of India	250	0	0.00	0.00	0.00	0	0.00
20.	State Bank of B & J	0	0	0.00	0.00	0.00	0	0.00
21.	Bank of Maharashtra	250	4	12.57	12.57	1.60	0	0.00
22.	Dena Bank	400	16	14.80	14.80	4.00	54	65.58
23.	IDBI Bank	130	0	0.00	0.00	0.00	0	0.00
B	Total Non-Lead Banks	30840	12936	21333.90	21333.90	41.95	44100	50572.16
C	Total N. Banks (A + B)	74160	63837	82406.38	82406.38	86.08	280625	268515.61
24.	Nainital Almora K.G.B.	5200	2187	2889.47	2889.47	42.06	12579	12643.68
25.	Uttaranchal G.B.	8700	5518	2380.32	2380.32	63.43	28882	15214.11
26.	U. P. Gramin Bank	200	82	63.53	63.53	41.00	622	404.98
D	Total R.R.B.	14100	7787	5333.32	5333.32	55.23	42083	28262.77
27.	Co-operative Bank	105000	46290	10472.90	10472.90	44.09	381928	103461.70
E	Total Cooperative	105000	46290	10472.90	10472.90	44.09	381928	103461.70
F	Total (C+D+E)	193260	117914	98212.60	98212.60	61.01	704636	400240.08
28.	Nainital Bank	4210	1344	4121.00	4121.00	31.92	9302	12445.00
29.	Axis Bank	950	151	1744.38	1744.38	15.89	1833	2918.68
30.	ICICI Bank	830	0	0.00	0.00	0.00	44	305.17
31.	HDFC Bank	600	430	1515.05	1515.05	71.67	670	4779.06
32.	The J & K Bank Ltd.	0	0	0.00	0.00	0.00	0	0.00
33.	Fedral Bank Ltd.	0	0	0.00	0.00	0.00	0	0.00
34.	IndusInd Bank	0	0	0.00	0.00	0.00	0	0.00
35.	The Karnataka Bank Ltd.	0	82	63.53	63.53	0.00	553	193.00
36.	Kurmanchal Sehkari Bank	0	0	0.00	0.00	0.00	0	0.00
37.	The South Indian Bank Ltd	0	0	0.00	0.00	0.00	0	0.00
38.	ING Vasya	50	0	0.00	0.00	0.00	0	0.00
39.	Standard Chartered Bank	0	0	0.00	0.00	0.00	0	0.00
40.	YES Bank	50	0	0.00	0.00	0.00	0	0.00
41.	Kotak Mahindra	50	0	0.00	0.00	0.00	0	0.00
G	Total Private Bank	6740	2007	7443.96	7443.96	29.78	12402	20640.91
H	Total All Bank (F+G)	200000	119921	105656.56	105656.56	59.96	717038	420880.99

**CREDIT FLOW TO AGRICULTURE SECTOR :
PROGRESS MADE UPTO THE MONTH OF *MARCH 2012***

FROM 01.04.2011 TO 31.03.2012

(₹ in Lacs)

S. No.	Name of the Bank	Nos. of Semi-urban & Rural Brs.	Disbursement/Loans issued (1)						New Farmers (2)		
			Crop Loan		Term Loan		Total		Total Target	Actual against Target	Actual per branch
			No.	Amt.	No.	Amt.	No.	Amt.			
1.	State Bank of India	306	27093	27790.36	525	1604.38	27618	29394.74	2526	3319	11
2.	Punjab National Bank	150	12537	12855.51	17680	14595.10	30217	27450.61	2500	11443	76
3.	Bank of Baroda	63	11271	20426.61	1943	3618.20	13214	24044.81	109	10690.55	170
A	Total Lead Banks	519	50901	61072.48	20148	19817.68	71049	80890.16	5135	25453	49
4.	Oriental Bank of Comm.	47	3108	8815.55	615	2334.84	3723	11150.39	675	2950.2	63
5.	Union Bank of India	38	1451	2751.28	1343	1648.23	2794	4399.51	1594	1048	28
6.	Canara Bank	32	2198	1438.00	0	0.00	2198	1438.00	4191	71	2
7.	Central Bank of India	21	351	326.70	124	748.00	475	1074.70	0	199	9
8.	Punjab & Sind Bank	20	430	792.00	0	0.00	430	792.00	0	0	0
9.	Allahabad Bank	25	601	1148.14	0	1364.96	601	2513.10	0	542.32	22
10.	UCO Bank	19	268	184.12	0	0.00	268	184.12	0	0	0
11.	Indian Overseas Bank	23	3277	4032.00	0	1342.00	3277	5374.00	1400	3277	142
12.	State Bank of Patiala	14	537	872.17	333	796.04	870	1668.21	0	36	3
13.	Bank of India	23	362	557.91	3	1.25	365	559.16	351	232.9	10
14.	Syndicate Bank	11	15	5.63	11	8.09	26	13.72	0	29	3
15.	Vijaya Bank	1	1	10.00	94	199.00	95	209.00	0	0	0
16.	Corporation Bank	3	21	33.15	48	2.14	69	35.29	0	0	0
17.	Andhra Bank	5	0	0.00	1	2.88	1	2.88	0	0	0
18.	Indian Bank	5	296	339.88	0	0.00	296	339.88	0	0	0
19.	United Bank of India	0	0	0.00	0	0.00	0	0.00	0	0	0
20.	State Bank of B & J	0	0	0.00	0	0.00	0	0.00	0	0	0
21.	Bank of Maharashtra	1	4	12.57	0	0.00	4	12.57	0	0	0
22.	Dena Bank	2	16	14.80	1	15.08	17	29.88	0	0	0
23.	IDBI Bank	9	0	0.00	0	0.00	0	0.00	0	0	0
B	Total Non-Lead Banks	299	12936	21333.90	2573	8462.51	15509	29796.41	8211	8385	28
C	Total N. Banks (A+B)	818	63837	82406.38	22721	28280.19	86558	110686.57	13346	33838	41
24.	Nainital Almora K.G.B.	66	2187	2889.47	1894	2771.56	4081	5661.03	0	2255	34
25.	Uttaranchal G.B.	149	5518	2380.32	3401	2323.62	8919	4703.93	0	8919	60
26.	U. P. Gramin Bank	1	82	63.53	0	0.00	82	63.53	0	0	0
D	Total R.R.B.	216	7787	5333.32	5295	5095.18	13082	10428.49	0	11174	52
27.	Co-operative Bank	204	46290	10472.90	52140	34746.10	98430	45219.00	5518	959.53	5
E	Total Cooperative	204	46290	10472.90	52140	34746.10	98430	45219.00	5518	960	5
F	Total (C+D+E)	1238	117914	98212.60	80156	68121.47	198070	166334.06	18864	45972	37
28.	Nainital Bank	54	1344	4121.00	589	4649.00	1933	8770.00	0	1427	26
29.	Axis Bank	8	151	1744.38	21	35.20	172	1779.58	0	151	19
30.	ICICI Bank	15	0	0.00	203	283.00	203	283.00	0	0	0
31.	HDFC Bank	11	430	1515.05	0	0.00	430	1515.05	0	0	0
32.	The J & K Bank Ltd.	0	0	0.00	0	0.00	0	0.00	0	0	0
33.	Fedral Bank Ltd.	0	0	0.00	0	0.00	0	0.00	0	0	0
34.	IndusInd Bank	0	0	0.00	471	1226.16	471	1226.16	0	0	0
35.	The Karnataka Bank Ltd.	0	82	63.53	0	0.00	82	63.53	0	0	0
36.	Kurmanchal Sehkar Bank	2	0	0.00	0	0.00	0	0.00	0	0	0
37.	The South Indian Bank Ltd	0	0	0.00	0	0.00	0	0.00	0	0	0
38.	ING Vasya	1	0	0.00	0	0.00	0	0.00	0	0	0
39.	Standard Chartered Bank	0	0	0.00	0	0.00	0	0.00	0	0	0
40.	YES Bank	2	0	0.00	0	0.00	0	0.00	0	0	0
41.	Kotak Mahindra	1	0	0.00	0	0.00	0	0.00	0	0	0
G	Total Private Bank	94	2007	7443.96	1284	6193.36	3291	13637.32	0	1578	17
H	Total All Bank (F+G)	1332	119921	105656.56	81440	74314.82	201361	179971.38	18864	47550	36

**PRIME MINISTER EMPLOYMENT GENERATION PROGRAMME
TOTAL (DIC + KVIC + KVIB)**

FROM 01.04.2011 TO 31.03.2012

(₹ in Lacs)

S. No.	Name of the Bank	Yearly Targets	Received		Sanctioned		Loan Sanctioned to SC/ST beneficiaries	
			No.	Amt.	No.	Amt.	No.	Amt.
1.	State Bank of India	178	235	413.97	227	401.22	17	24.01
2.	Punjab National Bank	97	138	253.86	132	212.31	1	2.60
3.	Bank of Baroda	61	59	213.40	57	213.40	5	25.00
A	Total Lead Banks	336	432	881.23	416	826.93	23	51.61
4.	Oriental Bank of Comm.	38	19	76.34	17	71.86	2	2.90
5.	Union Bank of India	48	42	89.65	37	85.45	0	0.00
6.	Canara Bank	20	61	155.45	60	154.22	48	124.00
7.	Central Bank of India	24	60	58.81	56	54.70	24	23.44
8.	Punjab & Sind Bank	16	13	41.36	12	40.44	3	14.00
9.	Allahabad Bank	23	27	45.50	21	45.50	7	9.55
10.	UCO Bank	16	75	140.40	73	140.14	36	65.00
11.	Indian Overseas Bank	11	2	3.20	0	0.00	0	0.00
12.	State Bank of Patiala	19	7	5.82	6	4.84	0	0.00
13.	Bank of India	12	4	10.52	4	10.52	0	0.00
14.	Syndicate Bank	11	4	3.15	1	3.15	0	0.00
15.	Vijaya Bank	1	0	0.00	0	0.00	0	0.00
16.	Corporation Bank	4	1	2.00	0	0.00	0	0.00
17.	Andhra Bank	3	0	0.00	0	0.00	0	0.00
18.	Indian Bank	5	2	2.65	0	0.00	0	0.00
19.	United Bank of India	1	1	1.45	0	0.00	0	0.00
20.	State Bank of B & J	0	3	6.00	3	6.00	0	0.00
21.	Bank of Maharashtra	1	3	3.80	3	3.80	0	0.00
22.	Dena Bank	3	3	3.28	2	2.00	0	0.00
23.	IDBI Bank	2	0	0.00	0	0.00	0	0.00
B	Total Non-Lead Banks	258	327	649.38	295	622.62	120	238.89
C	Total N. Banks (A + B)	594	759	1530.61	711	1449.55	143	290.50
24.	Nainital Almora K.G.B.	33	37	102.65	35	95.75	0	0.00
25.	Uttaranchal G.B.	76	72	135.67	69	135.67	8	20.10
26.	U. P. Gramin Bank	4	2	3.10	0	0.00	0	0.00
D	Total R.R.B.	113	111	241.42	104	231.42	8	20.10
27.	Co-operative Bank	36	26	58.50	22	49.20	0	0.00
E	Total Cooperative	36	26	58.50	22	49.20	0	0.00
F	Total (C+D+E)	743	896	1830.53	837	1730.17	151	310.60
28.	Nainital Bank	52	65	184.30	61	184.30	0	0.00
29.	Axis Bank	2	0	0.00	0	0.00	0	0.00
30.	ICICI Bank	2	0	0.00	0	0.00	0	0.00
31.	HDFC Bank	2	0	0.00	0	0.00	0	0.00
32.	The J & K Bank Ltd.	0	0	0.00	0	0.00	0	0.00
33.	Fedral Bank Ltd.	0	0	0.00	0	0.00	0	0.00
34.	IndusInd Bank	0	0	0.00	0	0.00	0	0.00
35.	The Karnataka Bank Ltd.	0	0	0.00	0	0.00	0	0.00
36.	Kurmanchal Sehkari Bank	2	0	0.00	0	0.00	0	0.00
37.	The South Indian Bank Ltd	0	0	0.00	0	0.00	0	0.00
38.	ING Vasya	0	0	0.00	0	0.00	0	0.00
39.	Standard Chartered Bank	0	0	0.00	0	0.00	0	0.00
40.	YES Bank	0	0	0.00	0	0.00	0	0.00
41.	Kotak Mahindra	0	0	0.00	0	0.00	0	0.00
G	Total Private Bank	60	65	184.30	61	184.30	0	0.00
H	Total All Bank (F+G)	803	961	2014.83	898	1914.47	151	310.60

Contd.

(₹ in Lacs)

S. No.	Name of the Bank	Loan Sanctioned to OBC beneficiaries		Loan Sanctioned to Women beneficiaries		Loan Disbursed		Returned	Outstanding	
		No.	Amt.	No.	Amt.	No.	Amt.	No.	No.	Amt.
1.	State Bank of India	2	1.00	0	0.00	225	394.17	8	1030	2335.36
2.	Punjab National Bank	2	5.71	8	16.48	132	212.31	6	119	308.09
3.	Bank of Baroda	2	12.00	7	15.30	57	213.40	2	190	441.93
A	Total Lead Banks	6	18.71	15	31.78	414	819.88	16	1339	3085.38
4.	Oriental Bank of Comm.	2	19.40	3	9.58	17	71.86	2	83	195.04
5.	Union Bank of India	0	0.00	1	3.00	37	85.45	5	147	254.13
6.	Canara Bank	6	17.00	4	10.00	60	154.22	1	57	149.00
7.	Central Bank of India	1	1.50	8	9.54	55	53.70	4	89	208.03
8.	Punjab & Sind Bank	0	0.00	0	0.00	12	40.44	1	25	71.66
9.	Allahabad Bank	1	1.25	6	7.55	21	45.50	6	61	109.55
10.	UCO Bank	4	5.00	7	10.00	72	138.79	2	0	0.00
11.	Indian Overseas Bank	0	0.00	0	0.00	0	0.00	2	0	0.00
12.	State Bank of Patiala	0	0.00	2	1.30	6	4.84	1	0	0.00
13.	Bank of India	0	0.00	3	8.55	4	10.52	0	2	4.00
14.	Syndicate Bank	0	0.00	0	0.00	1	3.15	3	1	1.15
15.	Vijaya Bank	0	0.00	0	0.00	0	0.00	0	0	0.00
16.	Corporation Bank	0	0.00	0	0.00	0	0.00	1	0	0.00
17.	Andhra Bank	0	0.00	0	0.00	0	0.00	0	0	0.00
18.	Indian Bank	0	0.00	0	0.00	0	0.00	2	0	0.00
19.	United Bank of India	0	0.00	0	0.00	0	0.00	1	0	0.00
20.	State Bank of B & J	0	0.00	1	1.90	3	6.00	0	2	2.01
21.	Bank of Maharashtra	0	0.00	1	2.00	3	3.80	0	1	0.87
22.	Dena Bank	1	1.00	1	1.00	2	2.00	1	1	1.00
23.	IDBI Bank	0	0.00	0	0.00	0	0.00	0	0	0.00
B	Total Non-Lead Banks	15	45.15	37	64.42	293	620.27	32	469	996.44
C	Total N. Banks (A + B)	21	63.86	52	96.20	707	1440.15	48	1808	4081.82
24.	Nainital Almora K.G.B.	0	0.00	0	0.00	35	95.75	2	182	329.44
25.	Uttaranchal G.B.	7	13.55	9	18.98	69	135.67	3	356	670.86
26.	U. P. Gramin Bank	0	0.00	0	0.00	0	0.00	2	0	0.00
D	Total R.R.B.	7	13.55	9	18.98	104	231.42	7	538	1000.30
27.	Co-operative Bank	0	0.00	0	0.00	22	49.20	4	15	40.03
E	Total Cooperative	0	0.00	0	0.00	22	49.20	4	15	40.03
F	Total (C+D+E)	28	77.41	61	115.18	833	1720.77	59	2361	5122.15
28.	Nainital Bank	0	0.00	0	0.00	61	184.30	4	156	306.79
29.	Axis Bank	0	0.00	0	0.00	0	0.00	0	0	0.00
30.	ICICI Bank	0	0.00	0	0.00	0	0.00	0	0	0.00
31.	HDFC Bank	0	0.00	0	0.00	0	0.00	0	0	0.00
32.	The J & K Bank Ltd.	0	0.00	0	0.00	0	0.00	0	0	0.00
33.	Fedral Bank Ltd.	0	0.00	0	0.00	0	0.00	0	0	0.00
34.	IndusInd Bank	0	0.00	0	0.00	0	0.00	0	0	0.00
35.	The Karnataka Bank Ltd.	0	0.00	0	0.00	0	0.00	0	0	0.00
36.	Kurmanchal Sehkari Bank	0	0.00	0	0.00	0	0.00	0	0	0.00
37.	The South Indian Bank Ltd	0	0.00	0	0.00	0	0.00	0	0	0.00
38.	ING Vasya	0	0.00	0	0.00	0	0.00	0	0	0.00
39.	Standard Chartered Bank	0	0.00	0	0.00	0	0.00	0	0	0.00
40.	YES Bank	0	0.00	0	0.00	0	0.00	0	0	0.00
41.	Kotak Mahindra	0	0.00	0	0.00	0	0.00	0	0	0.00
G	Total Private Bank	0	0.00	0	0.00	61	184.30	4	156	306.79
H	Total All Bank (F+G)	28	77.41	61	115.18	894	1905.07	63	2517	5428.94

**PRIME MINISTER EMPLOYMENT GENERATION PROGRAMME
DIC**

FROM 01.04.2011 TO 31.03.2012

(₹ in Lacs)

S. No.	Name of the Bank	Yearly Targets	Received		Sanctioned		Loan Sanctioned to SC/ST beneficiaries	
			No.	Amt.	No.	Amt.	No.	Amt.
1.	State Bank of India	69	132	185.66	132	185.66	9	12.61
2.	Punjab National Bank	42	99	163.31	99	163.31	1	2.60
3.	Bank of Baroda	25	29	122.00	29	122.00	3	17.00
A	Total Lead Banks	136	260	470.97	260	470.97	13	32.21
4.	Oriental Bank of Comm.	15	4	4.98	4	4.98	2	2.90
5.	Union Bank of India	21	16	34.00	16	34.00	0	0.00
6.	Canara Bank	10	54	134.00	54	134.00	45	109.00
7.	Central Bank of India	11	25	26.03	25	26.03	12	10.24
8.	Punjab & Sind Bank	6	5	19.92	5	19.92	3	14.00
9.	Allahabad Bank	9	15	30.50	15	30.50	6	8.05
10.	UCO Bank	6	34	67.00	34	67.00	16	31.00
11.	Indian Overseas Bank	5	0	0.00	0	0.00	0	0.00
12.	State Bank of Patiala	8	2	1.30	2	1.30	0	0.00
13.	Bank of India	5	1	5.00	1	5.00	0	0.00
14.	Syndicate Bank	4	1	3.15	1	3.15	0	0.00
15.	Vijaya Bank	1	0	0.00	0	0.00	0	0.00
16.	Corporation Bank	2	0	0.00	0	0.00	0	0.00
17.	Andhra Bank	3	0	0.00	0	0.00	0	0.00
18.	Indian Bank	2	0	0.00	0	0.00	0	0.00
19.	United Bank of India	0	0	0.00	0	0.00	0	0.00
20.	State Bank of B & J	0	3	6.00	3	6.00	0	0.00
21.	Bank of Maharashtra	1	2	1.80	2	1.80	0	0.00
22.	Dena Bank	1	2	2.00	2	2.00	0	0.00
23.	IDBI Bank	1	0	0.00	0	0.00	0	0.00
B	Total Non-Lead Banks	111	164	335.68	164	335.68	84	175.19
C	Total N. Banks (A + B)	247	424	806.65	424	806.65	97	207.40
24.	Nainital Almora K.G.B.	14	27	73.12	27	73.12	0	0.00
25.	Uttaranchal G.B.	30	12	24.63	12	24.63	1	1.50
26.	U. P. Gramin Bank	0	0	0.00	0	0.00	0	0.00
D	Total R.R.B.	44	39	97.75	39	97.75	1	1.50
27.	Co-operative Bank	11	1	2.50	1	2.50	0	0.00
E	Total Cooperative	11	1	2.50	1	2.50	0	0.00
F	Total (C+D+E)	302	464	906.90	464	906.90	98	208.90
28.	Nainital Bank	15	11	63.30	11	63.30	0	0.00
29.	Axis Bank	1	0	0.00	0	0.00	0	0.00
30.	ICICI Bank	1	0	0.00	0	0.00	0	0.00
31.	HDFC Bank	1	0	0.00	0	0.00	0	0.00
32.	The J & K Bank Ltd.	0	0	0.00	0	0.00	0	0.00
33.	Fedral Bank Ltd.	0	0	0.00	0	0.00	0	0.00
34.	IndusInd Bank	0	0	0.00	0	0.00	0	0.00
35.	The Karnataka Bank Ltd.	0	0	0.00	0	0.00	0	0.00
36.	Kurmanchal Sehkari Bank	1	0	0.00	0	0.00	0	0.00
37.	The South Indian Bank Ltd	0	0	0.00	0	0.00	0	0.00
38.	ING Vasya	0	0	0.00	0	0.00	0	0.00
39.	Standard Chartered Bank	0	0	0.00	0	0.00	0	0.00
40.	YES Bank	0	0	0.00	0	0.00	0	0.00
41.	Kotak Mahindra	0	0	0.00	0	0.00	0	0.00
G	Total Private Bank	19	11	63.30	11	63.30	0	0.00
H	Total All Bank (F+G)	321	475	970.20	475	970.20	98	208.90

Contd.

(₹ in Lacs)

S. No.	Name of the Bank	Loan Sanctioned to OBC beneficiaries		Loan Sanctioned to Women beneficiaries		Loan Disbursed		Returned	Outstanding	
		No.	Amt.	No.	Amt.	No.	Amt.		No.	Amt.
1.	State Bank of India	2	1.00	0	0.00	132	185.66	0	352	779.69
2.	Punjab National Bank	2	5.71	8	16.48	99	163.31	0	92	219.82
3.	Bank of Baroda	2	12.00	4	10.00	29	122.00	0	104	318.00
A	Total Lead Banks	6	18.71	12	26.48	260	470.97	0	548	1317.51
4.	Oriental Bank of Comm.	0	0.00	2	2.08	4	4.98	0	43	103.17
5.	Union Bank of India	0	0.00	1	3.00	16	34.00	0	110	125.79
6.	Canara Bank	6	17.00	4	10.00	54	134.00	0	54	134.00
7.	Central Bank of India	0	0.00	5	5.04	25	26.03	0	28	72.39
8.	Punjab & Sind Bank	0	0.00	0	0.00	5	19.92	0	25	71.66
9.	Allahabad Bank	1	1.25	6	7.55	15	30.50	0	52	91.67
10.	UCO Bank	0	0.00	1	2.00	34	67.00	0	0	0.00
11.	Indian Overseas Bank	0	0.00	0	0.00	0	0.00	0	0	0.00
12.	State Bank of Patiala	0	0.00	2	1.30	2	1.30	0	0	0.00
13.	Bank of India	0	0.00	1	4.75	1	5.00	0	0	0.00
14.	Syndicate Bank	0	0.00	0	0.00	1	3.15	0	1	1.15
15.	Vijaya Bank	0	0.00	0	0.00	0	0.00	0	0	0.00
16.	Corporation Bank	0	0.00	0	0.00	0	0.00	0	0	0.00
17.	Andhra Bank	0	0.00	0	0.00	0	0.00	0	0	0.00
18.	Indian Bank	0	0.00	0	0.00	0	0.00	0	0	0.00
19.	United Bank of India	0	0.00	0	0.00	0	0.00	0	0	0.00
20.	State Bank of B & J	0	0.00	1	1.90	3	6.00	0	2	2.01
21.	Bank of Maharashtra	0	0.00	0	0.00	2	1.80	0	1	0.87
22.	Dena Bank	1	1.00	1	1.00	2	2.00	0	1	1.00
23.	IDBI Bank	0	0.00	0	0.00	0	0.00	0	0	0.00
B	Total Non-Lead Banks	8	19.25	24	38.62	164	335.68	0	317	603.71
C	Total N. Banks (A + B)	14	37.96	36	65.10	424	806.65	0	865	1921.22
24.	Nainital Almora K.G.B.	0	0.00	0	0.00	27	73.12	0	105	197.86
25.	Uttaranchal G.B.	4	6.05	2	4.70	12	24.63	0	105	184.04
26.	U. P. Gramin Bank	0	0.00	0	0.00	0	0.00	0	0	0.00
D	Total R.R.B.	4	6.05	2	4.70	39	97.75	0	210	381.90
27.	Co-operative Bank	0	0.00	0	0.00	1	2.50	0	15	40.03
E	Total Cooperative	0	0.00	0	0.00	1	2.50	0	15	40.03
F	Total (C+D+E)	18	44.01	38	69.80	464	906.90	0	1090	2343.15
28.	Nainital Bank	0	0.00	0	0.00	11	63.30	0	34	101.21
29.	Axis Bank	0	0.00	0	0.00	0	0.00	0	0	0.00
30.	ICICI Bank	0	0.00	0	0.00	0	0.00	0	0	0.00
31.	HDFC Bank	0	0.00	0	0.00	0	0.00	0	0	0.00
32.	The J & K Bank Ltd.	0	0.00	0	0.00	0	0.00	0	0	0.00
33.	Fedral Bank Ltd.	0	0.00	0	0.00	0	0.00	0	0	0.00
34.	IndusInd Bank	0	0.00	0	0.00	0	0.00	0	0	0.00
35.	The Karnataka Bank Ltd.	0	0.00	0	0.00	0	0.00	0	0	0.00
36.	Kurmanchal Sehkar Bank	0	0.00	0	0.00	0	0.00	0	0	0.00
37.	The South Indian Bank Ltd	0	0.00	0	0.00	0	0.00	0	0	0.00
38.	ING Vasya	0	0.00	0	0.00	0	0.00	0	0	0.00
39.	Standard Chartered Bank	0	0.00	0	0.00	0	0.00	0	0	0.00
40.	YES Bank	0	0.00	0	0.00	0	0.00	0	0	0.00
41.	Kotak Mahindra	0	0.00	0	0.00	0	0.00	0	0	0.00
G	Total Private Bank	0	0.00	0	0.00	11	63.30	0	34	101.21
H	Total All Bank (F+G)	18	44.01	38	69.80	475	970.20	0	1124	2444.36

**PRIME MINISTER EMPLOYMENT GENERATION PROGRAMME
KVIC**

FROM 01.04.2011 TO 31.03.2012

(₹ in Lacs)

S. No.	Name of the Bank	Yearly Targets	Received		Sanctioned		Loan Sanctioned to SC/ST beneficiaries	
			No.	Amt.	No.	Amt.	No.	Amt.
1.	State Bank of India	52	46	114.40	42	106.05	8	11.40
2.	Punjab National Bank	26	10	45.00	9	36.00	0	0.00
3.	Bank of Baroda	20	14	32.40	14	32.40	2	8.00
A	Total Lead Banks	98	70	191.80	65	174.45	10	19.40
4.	Oriental Bank of Comm.	12	4	28.36	4	28.36	0	0.00
5.	Union Bank of India	14	13	11.00	11	10.00	0	0.00
6.	Canara Bank	6	3	15.00	3	15.00	3	15.00
7.	Central Bank of India	6	28	24.98	26	20.87	9	8.10
8.	Punjab & Sind Bank	5	3	14.00	3	14.00	0	0.00
9.	Allahabad Bank	6	4	9.50	4	9.50	1	1.50
10.	UCO Bank	5	36	69.00	36	69.00	14	27.00
11.	Indian Overseas Bank	4	0	0.00	0	0.00	0	0.00
12.	State Bank of Patiala	6	0	0.00	0	0.00	0	0.00
13.	Bank of India	4	0	0.00	0	0.00	0	0.00
14.	Syndicate Bank	4	0	0.00	0	0.00	0	0.00
15.	Vijaya Bank	0	0	0.00	0	0.00	0	0.00
16.	Corporation Bank	1	0	0.00	0	0.00	0	0.00
17.	Andhra Bank	0	0	0.00	0	0.00	0	0.00
18.	Indian Bank	1	0	0.00	0	0.00	0	0.00
19.	United Bank of India	0	0	0.00	0	0.00	0	0.00
20.	State Bank of B & J	0	0	0.00	0	0.00	0	0.00
21.	Bank of Maharashtra	0	1	2.00	1	2.00	0	0.00
22.	Dena Bank	1	0	0.00	0	0.00	0	0.00
23.	IDBI Bank	1	0	0.00	0	0.00	0	0.00
B	Total Non-Lead Banks	76	92	173.84	88	168.73	27	51.60
C	Total N. Banks (A + B)	174	162	365.64	153	343.18	37	71.00
24.	Nainital Almora K.G.B.	9	0	0.00	0	0.00	0	0.00
25.	Uttaranchal G.B.	22	36	80.30	36	80.30	6	17.10
26.	U. P. Gramin Bank	2	0	0.00	0	0.00	0	0.00
D	Total R.R.B.	33	36	80.30	36	80.30	6	17.10
27.	Co-operative Bank	13	13	25.65	11	21.25	0	0.00
E	Total Cooperative	13	13	25.65	11	21.25	0	0.00
F	Total (C+D+E)	220	211	471.59	200	444.73	43	88.10
28.	Nainital Bank	17	34	91.00	34	91.00	0	0.00
29.	Axis Bank	1	0	0.00	0	0.00	0	0.00
30.	ICICI Bank	1	0	0.00	0	0.00	0	0.00
31.	HDFC Bank	1	0	0.00	0	0.00	0	0.00
32.	The J & K Bank Ltd.	0	0	0.00	0	0.00	0	0.00
33.	Fedral Bank Ltd.	0	0	0.00	0	0.00	0	0.00
34.	IndusInd Bank	0	0	0.00	0	0.00	0	0.00
35.	The Karnataka Bank Ltd.	0	0	0.00	0	0.00	0	0.00
36.	Kurmanchal Sehkari Bank	1	0	0.00	0	0.00	0	0.00
37.	The South Indian Bank Ltd	0	0	0.00	0	0.00	0	0.00
38.	ING Vasya	0	0	0.00	0	0.00	0	0.00
39.	Standard Chartered Bank	0	0	0.00	0	0.00	0	0.00
40.	YES Bank	0	0	0.00	0	0.00	0	0.00
41.	Kotak Mahindra	0	0	0.00	0	0.00	0	0.00
G	Total Private Bank	21	34	91.00	34	91.00	0	0.00
H	Total All Bank (F+G)	241	245	562.59	234	535.73	43	88.10

Contd.

(₹ in Lacs)

S. No.	Name of the Bank	Loan Sanctioned to OBC beneficiaries		Loan Sanctioned to Women beneficiaries		Loan Disbursed		Returned	Outstanding	
		No.	Amt.	No.	Amt.	No.	Amt.	No.	No.	Amt.
1.	State Bank of India	0	0.00	0	0.00	40	99.00	4	321	774.08
2.	Punjab National Bank	0	0.00	0	0.00	9	36.00	1	17	65.10
3.	Bank of Baroda	0	0.00	1	1.30	14	32.40	0	16	33.93
A	Total Lead Banks	0	0.00	1	1.30	63	167.40	5	354	873.11
4.	Oriental Bank of Comm.	2	19.40	1	7.50	4	28.36	0	40	91.87
5.	Union Bank of India	0	0.00	0	0.00	11	10.00	2	30	107.69
6.	Canara Bank	0	0.00	0	0.00	3	15.00	0	3	15.00
7.	Central Bank of India	1	1.50	3	4.50	25	19.87	2	40	98.22
8.	Punjab & Sind Bank	0	0.00	0	0.00	3	14.00	0	0	0.00
9.	Allahabad Bank	0	0.00	0	0.00	4	9.50	0	6	10.84
10.	UCO Bank	0	0.00	3	5.00	35	67.65	0	0	0.00
11.	Indian Overseas Bank	0	0.00	0	0.00	0	0.00	0	0	0.00
12.	State Bank of Patiala	0	0.00	0	0.00	0	0.00	0	0	0.00
13.	Bank of India	0	0.00	0	0.00	0	0.00	0	2	4.00
14.	Syndicate Bank	0	0.00	0	0.00	0	0.00	0	0	0.00
15.	Vijaya Bank	0	0.00	0	0.00	0	0.00	0	0	0.00
16.	Corporation Bank	0	0.00	0	0.00	0	0.00	0	0	0.00
17.	Andhra Bank	0	0.00	0	0.00	0	0.00	0	0	0.00
18.	Indian Bank	0	0.00	0	0.00	0	0.00	0	0	0.00
19.	United Bank of India	0	0.00	0	0.00	0	0.00	0	0	0.00
20.	State Bank of B & J	0	0.00	0	0.00	0	0.00	0	0	0.00
21.	Bank of Maharashtra	0	0.00	1	2.00	1	2.00	0	0	0.00
22.	Dena Bank	0	0.00	0	0.00	0	0.00	0	0	0.00
23.	IDBI Bank	0	0.00	0	0.00	0	0.00	0	0	0.00
B	Total Non-Lead Banks	3	20.90	8	19.00	86	166.38	4	121	327.62
C	Total N. Banks (A + B)	3	20.90	9	20.30	149	333.78	9	475	1200.73
24.	Nainital Almora K.G.B.	0	0.00	0	0.00	0	0.00	0	26	42.13
25.	Uttaranchal G.B.	3	7.50	3	6.65	36	80.30	0	208	384.04
26.	U. P. Gramin Bank	0	0.00	0	0.00	0	0.00	0	0	0.00
D	Total R.R.B.	3	7.50	3	6.65	36	80.30	0	234	426.17
27.	Co-operative Bank	0	0.00	0	0.00	11	21.25	2	0	0.00
E	Total Cooperative	0	0.00	0	0.00	11	21.25	2	0	0.00
F	Total (C+D+E)	6	28.40	12	26.95	196	435.33	11	709	1626.90
28.	Nainital Bank	0	0.00	0	0.00	34	91.00	0	87	142.70
29.	Axis Bank	0	0.00	0	0.00	0	0.00	0	0	0.00
30.	ICICI Bank	0	0.00	0	0.00	0	0.00	0	0	0.00
31.	HDFC Bank	0	0.00	0	0.00	0	0.00	0	0	0.00
32.	The J & K Bank Ltd.	0	0.00	0	0.00	0	0.00	0	0	0.00
33.	Fedral Bank Ltd.	0	0.00	0	0.00	0	0.00	0	0	0.00
34.	IndusInd Bank	0	0.00	0	0.00	0	0.00	0	0	0.00
35.	The Karnataka Bank Ltd.	0	0.00	0	0.00	0	0.00	0	0	0.00
36.	Kurmanchal Sehkari Bank	0	0.00	0	0.00	0	0.00	0	0	0.00
37.	The South Indian Bank Ltd	0	0.00	0	0.00	0	0.00	0	0	0.00
38.	ING Vasya	0	0.00	0	0.00	0	0.00	0	0	0.00
39.	Standard Chartered Bank	0	0.00	0	0.00	0	0.00	0	0	0.00
40.	YES Bank	0	0.00	0	0.00	0	0.00	0	0	0.00
41.	Kotak Mahindra	0	0.00	0	0.00	0	0.00	0	0	0.00
G	Total Private Bank	0	0.00	0	0.00	34	91.00	0	87	142.70
H	Total All Bank (F+G)	6	28.40	12	26.95	230	526.33	11	796	1769.60

**PRIME MINISTER EMPLOYMENT GENERATION PROGRAMME
KVIB**

FROM 01.04.2011 TO 31.03.2012

(₹ in Lacs)

S. No.	Name of the Bank	Yearly Targets	Received		Sanctioned		Loan Sanctioned to SC/ST beneficiaries	
			No.	Amt.	No.	Amt.	No.	Amt.
1.	State Bank of India	57	57	113.91	53	109.51	0	0.00
2.	Punjab National Bank	29	29	45.55	24	13.00	0	0.00
3.	Bank of Baroda	16	16	59.00	14	59.00	0	0.00
A	Total Lead Banks	102	102	218.46	91	181.51	0	0.00
4.	Oriental Bank of Comm.	11	11	43.00	9	38.52	0	0.00
5.	Union Bank of India	13	13	44.65	10	41.45	0	0.00
6.	Canara Bank	4	4	6.45	3	5.22	0	0.00
7.	Central Bank of India	7	7	7.80	5	7.80	3	5.10
8.	Punjab & Sind Bank	5	5	7.44	4	6.52	0	0.00
9.	Allahabad Bank	8	8	5.50	2	5.50	0	0.00
10.	UCO Bank	5	5	4.40	3	4.14	6	7.00
11.	Indian Overseas Bank	2	2	3.20	0	0.00	0	0.00
12.	State Bank of Patiala	5	5	4.52	4	3.54	0	0.00
13.	Bank of India	3	3	5.52	3	5.52	0	0.00
14.	Syndicate Bank	3	3	0.00	0	0.00	0	0.00
15.	Vijaya Bank	0	0	0.00	0	0.00	0	0.00
16.	Corporation Bank	1	1	2.00	0	0.00	0	0.00
17.	Andhra Bank	0	0	0.00	0	0.00	0	0.00
18.	Indian Bank	2	2	2.65	0	0.00	0	0.00
19.	United Bank of India	1	1	1.45	0	0.00	0	0.00
20.	State Bank of B & J	0	0	0.00	0	0.00	0	0.00
21.	Bank of Maharashtra	0	0	0.00	0	0.00	0	0.00
22.	Dena Bank	1	1	1.28	0	0.00	0	0.00
23.	IDBI Bank	0	0	0.00	0	0.00	0	0.00
B	Total Non-Lead Banks	71	71	139.86	43	118.21	9	12.10
C	Total N. Banks (A + B)	173	173	358.32	134	299.72	9	12.10
24.	Nainital Almora K.G.B.	10	10	29.53	8	22.63	0	0.00
25.	Uttaranchal G.B.	24	24	30.75	21	30.75	1	1.50
26.	U. P. Gramin Bank	2	2	3.10	0	0.00	0	0.00
D	Total R.R.B.	36	36	63.38	29	53.38	1	1.50
27.	Co-operative Bank	12	12	30.35	10	25.45	0	0.00
E	Total Cooperative	12	12	30.35	10	25.45	0	0.00
F	Total (C+D+E)	221	221	452.05	173	378.55	10	13.60
28.	Nainital Bank	20	20	30.00	16	30.00	0	0.00
29.	Axis Bank	0	0	0.00	0	0.00	0	0.00
30.	ICICI Bank	0	0	0.00	0	0.00	0	0.00
31.	HDFC Bank	0	0	0.00	0	0.00	0	0.00
32.	The J & K Bank Ltd.	0	0	0.00	0	0.00	0	0.00
33.	Fedral Bank Ltd.	0	0	0.00	0	0.00	0	0.00
34.	IndusInd Bank	0	0	0.00	0	0.00	0	0.00
35.	The Karnataka Bank Ltd.	0	0	0.00	0	0.00	0	0.00
36.	Kurmanchal Sehkari Bank	0	0	0.00	0	0.00	0	0.00
37.	The South Indian Bank Ltd	0	0	0.00	0	0.00	0	0.00
38.	ING Vasya	0	0	0.00	0	0.00	0	0.00
39.	Standard Chartered Bank	0	0	0.00	0	0.00	0	0.00
40.	YES Bank	0	0	0.00	0	0.00	0	0.00
41.	Kotak Mahindra	0	0	0.00	0	0.00	0	0.00
G	Total Private Bank	20	20	30.00	16	30.00	0	0.00
H	Total All Bank (F+G)	241	241	482.05	189	408.55	10	13.60

Contd.

(₹ in Lacs)

S. No.	Name of the Bank	Loan Sanctioned to OBC beneficiaries		Loan Sanctioned to Women beneficiaries		Loan Disbursed		Returned	Outstanding	
		No.	Amt.	No.	Amt.	No.	Amt.	No.	No.	Amt.
1.	State Bank of India	0	0.00	0	0.00	53	109.51	4	357	781.59
2.	Punjab National Bank	0	0.00	0	0.00	24	13.00	5	10	23.17
3.	Bank of Baroda	0	0.00	2	4.00	14	59.00	2	70	90.00
A	Total Lead Banks	0	0.00	2	4.00	91	181.51	11	437	894.76
4.	Oriental Bank of Comm.	0	0.00	0	0.00	9	38.52	2	0	0.00
5.	Union Bank of India	0	0.00	0	0.00	10	41.45	3	7	20.65
6.	Canara Bank	0	0.00	0	0.00	3	5.22	1	0	0.00
7.	Central Bank of India	0	0.00	0	0.00	5	7.80	2	21	37.42
8.	Punjab & Sind Bank	0	0.00	0	0.00	4	6.52	1	0	0.00
9.	Allahabad Bank	0	0.00	0	0.00	2	5.50	6	3	7.04
10.	UCO Bank	4	5.00	3	3.00	3	4.14	2	0	0.00
11.	Indian Overseas Bank	0	0.00	0	0.00	0	0.00	2	0	0.00
12.	State Bank of Patiala	0	0.00	0	0.00	4	3.54	1	0	0.00
13.	Bank of India	0	0.00	2	3.80	3	5.52	0	0	0.00
14.	Syndicate Bank	0	0.00	0	0.00	0	0.00	3	0	0.00
15.	Vijaya Bank	0	0.00	0	0.00	0	0.00	0	0	0.00
16.	Corporation Bank	0	0.00	0	0.00	0	0.00	1	0	0.00
17.	Andhra Bank	0	0.00	0	0.00	0	0.00	0	0	0.00
18.	Indian Bank	0	0.00	0	0.00	0	0.00	2	0	0.00
19.	United Bank of India	0	0.00	0	0.00	0	0.00	1	0	0.00
20.	State Bank of B & J	0	0.00	0	0.00	0	0.00	0	0	0.00
21.	Bank of Maharashtra	0	0.00	0	0.00	0	0.00	0	0	0.00
22.	Dena Bank	0	0.00	0	0.00	0	0.00	1	0	0.00
23.	IDBI Bank	0	0.00	0	0.00	0	0.00	0	0	0.00
B	Total Non-Lead Banks	4	5.00	5	6.80	43	118.21	28	31	65.11
C	Total N. Banks (A + B)	4	5.00	7	10.80	134	299.72	39	468	959.87
24.	Nainital Almora K.G.B.	0	0.00	0	0.00	8	22.63	2	51	89.45
25.	Uttaranchal G.B.	0	0.00	4	7.63	21	30.75	3	43	102.78
26.	U. P. Gramin Bank	0	0.00	0	0.00	0	0.00	2	0	0.00
D	Total R.R.B.	0	0.00	4	7.63	29	53.38	7	94	192.23
27.	Co-operative Bank	0	0.00	0	0.00	10	25.45	2	0	0.00
E	Total Cooperative	0	0.00	0	0.00	10	25.45	2	0	0.00
F	Total (C+D+E)	4	5.00	11	18.43	173	378.55	48	562	1152.10
28.	Nainital Bank	0	0.00	0	0.00	16	30.00	4	35	62.88
29.	Axis Bank	0	0.00	0	0.00	0	0.00	0	0	0.00
30.	ICICI Bank	0	0.00	0	0.00	0	0.00	0	0	0.00
31.	HDFC Bank	0	0.00	0	0.00	0	0.00	0	0	0.00
32.	The J & K Bank Ltd.	0	0.00	0	0.00	0	0.00	0	0	0.00
33.	Fedral Bank Ltd.	0	0.00	0	0.00	0	0.00	0	0	0.00
34.	IndusInd Bank	0	0.00	0	0.00	0	0.00	0	0	0.00
35.	The Karnataka Bank Ltd.	0	0.00	0	0.00	0	0.00	0	0	0.00
36.	Kurmanchal Sehkar Bank	0	0.00	0	0.00	0	0.00	0	0	0.00
37.	The South Indian Bank Ltd	0	0.00	0	0.00	0	0.00	0	0	0.00
38.	ING Vasya	0	0.00	0	0.00	0	0.00	0	0	0.00
39.	Standard Chartered Bank	0	0.00	0	0.00	0	0.00	0	0	0.00
40.	YES Bank	0	0.00	0	0.00	0	0.00	0	0	0.00
41.	Kotak Mahindra	0	0.00	0	0.00	0	0.00	0	0	0.00
G	Total Private Bank	0	0.00	0	0.00	16	30.00	4	35	62.88
H	Total All Bank (F+G)	4	5.00	11	18.43	189	408.55	52	597	1214.98

**PRIME MINISTER EMPLOYMENT GENERATION PROGRAMME
ACTIVITYWISE CUMULATIVE POSITION UPTO **31ST MARCH 2012****

FROM 01.04.2011 TO 31.03.2012

(₹ in Lacs)

S. No.	Name of the Bank	Trade Shop		Industrial Units		Vendor/Hawker		Services		Others		Total	
		A/cs	Amt.	A/cs	Amt.	A/cs	Amt.	A/cs	Amt.	A/cs	Amt.	A/cs	Amt.
1.	State Bank of India	156	272.36	73	125.44	6	15.01	366	363.66	26	34.95	627	811.42
2.	Punjab National Bank	11	17.65	25	92.93	2	4.92	23	55.59	26	44.49	87	215.58
3.	Bank of Baroda	1	5.00	129	195.00	0	0.00	58	141.00	10	10.00	198	351.00
A	Total Lead Banks	168	295.01	227	413.37	8	19.93	447	560.25	62	89.44	912	1378.00
4.	Oriental Bank of Comm.	27	66.22	67	143.68	0	0.00	80	158.63	20	60.26	194	428.79
5.	Union Bank of India	44	47.38	26	107.25	0	0.00	41	36.79	36	40.73	147	232.15
6.	Canara Bank	57	149.00	0	0.00	0	0.00	0	0.00	0	0.00	57	149.00
7.	Central Bank of India	18	35.75	12	80.36	8	12.34	19	20.83	15	37.82	72	187.10
8.	Punjab & Sind Bank	0	74.00	0	0.00	0	0.00	0	95.00	6	43.16	6	212.16
9.	Allahabad Bank	0	0.00	0	0.00	0	0.00	57	99.81	2	3.65	59	103.46
10.	UCO Bank	19	42.00	0	0.00	0	0.00	21	39.00	0	0.00	40	81.00
11.	Indian Overseas Bank	0	59.00	0	79.00	0	0.00	0	23.00	0	38.00	0	199.00
12.	State Bank of Patiala	2	1.30	0	0.00	0	0.00	0	0.00	0	0.00	2	1.30
13.	Bank of India	0	0.00	1	3.75	0	0.00	5	6.15	0	0.00	6	9.90
14.	Syndicate Bank	0	0.00	0	0.00	0	0.00	0	0.00	0	0.00	0	0.00
15.	Vijaya Bank	0	0.00	0	0.00	0	0.00	0	0.00	0	0.00	0	0.00
16.	Corporation Bank	0	0.00	0	0.00	0	0.00	0	0.00	0	0.00	0	0.00
17.	Andhra Bank	0	0.00	0	0.00	0	0.00	0	0.00	0	0.00	0	0.00
18.	Indian Bank	0	0.00	0	0.00	0	0.00	0	0.00	0	0.00	0	0.00
19.	United Bank of India	0	0.00	0	0.00	0	0.00	0	0.00	4	1.56	4	1.56
20.	State Bank of B & J	0	0.00	0	0.00	0	0.00	2	2.01	0	0.00	2	2.01
21.	Bank of Maharashtra	0	0.00	0	0.00	0	0.00	0	0.00	0	0.00	0	0.00
22.	Dena Bank	1	1.00	0	0.00	0	0.00	0	0.00	0	0.00	1	1.00
23.	IDBI Bank	0	0.00	0	0.00	0	0.00	0	0.00	0	0.00	0	0.00
B	Total Non-Lead Banks	168	475.65	106	414.04	8	12.34	225	481.22	83	225.18	590	1608.43
C	Total N. Banks (A+B)	336	770.66	333	827.41	16	32.27	672	1041.47	145	314.62	1502	2986.43
24.	Nainital Almora K.G.B.	29	42.63	54	129.82	0	0.00	62	113.24	31	43.75	176	329.44
25.	Uttaranchal G.B.	16	19.37	85	202.36	0	0.00	52	73.40	169	267.26	322	562.39
26.	U. P. Gramin Bank	0	0.00	0	0.00	0	0.00	0	0.00	0	0.00	0	0.00
D	Total R.R.B.	45	62.00	139	332.18	0	0.00	114	186.64	200	311.01	498	891.83
27.	Co-operative Bank	5	16.44	11	18.88	0	0.00	2	9.51	0	0.00	18	44.83
E	Total Cooperative	5	16.44	11	18.88	0	0.00	2	9.51	0	0.00	18	44.83
F	Total (C+D+E)	386	849.10	483	1178.47	16	32.27	788	1237.62	345	625.63	2018	3923.09
28.	Nainital Bank	124	224.95	22	81.84	0	0.00	0	0.00	0	0.00	146	306.79
29.	Axis Bank	0	0.00	0	0.00	0	0.00	0	0.00	0	0.00	0	0.00
30.	ICICI Bank	0	0.00	0	0.00	0	0.00	0	0.00	0	0.00	0	0.00
31.	HDFC Bank	0	0.00	0	0.00	0	0.00	0	0.00	0	0.00	0	0.00
32.	The J & K Bank Ltd.	0	0.00	0	0.00	0	0.00	0	0.00	0	0.00	0	0.00
33.	Fedral Bank Ltd.	0	0.00	0	0.00	0	0.00	0	0.00	0	0.00	0	0.00
34.	IndusInd Bank	0	0.00	0	0.00	0	0.00	0	0.00	0	0.00	0	0.00
35.	The Karnataka Bank Ltd.	0	0.00	0	0.00	0	0.00	0	0.00	0	0.00	0	0.00
36.	Kurmanchal Sehkari Bank	0	0.00	0	0.00	0	0.00	0	0.00	0	0.00	0	0.00
37.	The South Indian Bank Ltd	0	0.00	0	0.00	0	0.00	0	0.00	0	0.00	0	0.00
38.	ING Vasya	0	0.00	0	0.00	0	0.00	0	0.00	0	0.00	0	0.00
39.	Standard Chartered Bank	0	0.00	0	0.00	0	0.00	0	0.00	0	0.00	0	0.00
40.	YES Bank	0	0.00	0	0.00	0	0.00	0	0.00	0	0.00	0	0.00
41.	Kotak Mahindra	0	0.00	0	0.00	0	0.00	0	0.00	0	0.00	0	0.00
G	Total Private Bank	124	224.95	22	81.84	0	0.00	0	0.00	0	0.00	146	306.79
H	Total All Bank (F+G)	510	1074.05	505	1260.31	16	32.27	788	1237.62	345	625.63	2164	4229.88

VEERCHANDRA SINGH GARHWALI PARYATAN SWAROZGAR YOJNA
AS ON 31ST MARCH 2012

TOTAL (VEHICLE & NON VEHICLE)**(₹ in Lacs)**

S. No.	Name of the Bank	Yearly Targets	From 01.04.2011 to 31.03.2012							Outstanding since the launch of scheme i.e. 2002-03 to March 12	
			Received		Loan Sanctioned		Loan Disbursed		Returned	No.	Amt.
			No.	Amt.	No.	Amt.	No.	Amt.	No.		
1.	State Bank of India	114	148	1172.03	126	1161.99	122	1091.25	13	2128	7051.22
2.	Punjab National Bank	48	91	681.80	60	545.80	58	544.41	12	411	1127.51
3.	Bank of Baroda	40	27	141.00	15	101.00	14	91.40	5	128	189.00
A	Total Lead Banks	202	266	1994.83	201	1808.79	194	1727.06	30	2667	8367.73
4.	Oriental Bank of Comm.	22	10	24.65	7	20.44	6	18.44	0	11	58.71
5.	Union Bank of India	27	15	34.74	11	25.35	10	24.20	0	23	83.43
6.	Canara Bank	15	8	32.50	3	20.19	3	20.19	0	2	14.50
7.	Central Bank of India	13	15	116.88	13	106.78	13	106.78	0	54	267.17
8.	Punjab & Sind Bank	11	7	41.20	4	41.20	4	41.20	0	0	0.00
9.	Allahabad Bank	15	21	68.75	21	68.75	20	65.33	0	60	245.68
10.	UCO Bank	10	4	18.65	0	0.00	0	0.00	0	0	0.00
11.	Indian Overseas Bank	9	4	19.52	0	0.00	0	0.00	0	5	17.50
12.	State Bank of Patiala	13	7	16.45	2	1.00	2	1.00	0	0	0.00
13.	Bank of India	6	3	20.35	3	20.35	3	20.35	0	7	46.10
14.	Syndicate Bank	9	4	13.62	0	0.00	0	0.00	0	9	32.60
15.	Vijaya Bank	4	2	12.45	1	17.50	1	17.50	0	0	0.00
16.	Corporation Bank	3	1	6.60	0	0.00	0	0.00	0	0	0.00
17.	Andhra Bank	3	1	4.20	0	0.00	0	0.00	0	0	0.00
18.	Indian Bank	4	2	13.45	0	0.00	0	0.00	0	0	0.00
19.	United Bank of India	1	1	5.23	0	0.00	0	0.00	0	0	0.00
20.	State Bank of B & J	2	1	4.68	0	0.00	0	0.00	0	1	7.62
21.	Bank of Maharashtra	2	1	4.85	0	0.00	0	0.00	0	1	2.35
22.	Dena Bank	1	1	5.11	0	0.00	0	0.00	0	0	0.00
23.	IDBI Bank	1	0	0.00	0	0.00	0	0.00	0	0	0.00
B	Total Non-Lead Banks	171	108	463.88	65	321.56	62	314.99	0	173	775.66
C	Total N. Banks (A+B)	373	374	2458.71	266	2130.35	256	2042.05	30	2840	9143.39
24.	Nainital Almora K.G.B.	15	28	116.08	21	132.22	21	132.22	0	165	596.53
25.	Uttaranchal G.B.	43	46	235.82	37	235.82	35	230.91	0	371	1984.81
26.	U. P. Gramin Bank	0	0	0.00	0	0.00	0	0.00	0	0	0.00
D	Total R.R.B.	58	74	351.90	58	368.04	56	363.13	0	536	2581.34
27.	Co-operative Bank	61	69	292.90	61	299.12	59	288.90	7	439	3159.50
E	Total Cooperative	61	69	292.90	61	299.12	59	288.90	7	439	3159.50
F	Total (C+D+E)	492	517	3103.51	385	2797.51	371	2694.08	37	3815	14884.23
28.	Nainital Bank	25	24	173.62	23	163.62	23	163.62	0	94	595.97
29.	Axis Bank	1	0	0.00	0	0.00	0	0.00	0	0	0.00
30.	ICICI Bank	1	0	0.00	0	0.00	0	0.00	0	0	0.00
31.	HDFC Bank	1	0	0.00	0	0.00	0	0.00	0	0	0.00
32.	The J & K Bank Ltd.	0	0	0.00	0	0.00	0	0.00	0	0	0.00
33.	Fedral Bank Ltd.	0	0	0.00	0	0.00	0	0.00	0	0	0.00
34.	IndusInd Bank	0	0	0.00	0	0.00	0	0.00	0	0	0.00
35.	The Karnataka Bank Ltd.	0	0	0.00	0	0.00	0	0.00	0	0	0.00
36.	Kurmanchal Sehkari Bank	0	0	0.00	0	0.00	0	0.00	0	0	0.00
37.	The South Indian Bank Ltd	0	0	0.00	0	0.00	0	0.00	0	0	0.00
38.	ING Vasya	0	0	0.00	0	0.00	0	0.00	0	0	0.00
39.	Standard Chartered Bank	0	0	0.00	0	0.00	0	0.00	0	0	0.00
40.	YES Bank	0	0	0.00	0	0.00	0	0.00	0	0	0.00
41.	Kotak Mahindra	0	0	0.00	0	0.00	0	0.00	0	0	0.00
G	Total Private Bank	28	24	173.62	23	163.62	23	163.62	0	94	595.97
H	Total All Bank (F+G)	520	541	3277.13	408	2961.13	394	2857.70	37	3909	15480.20

VEERCHANDRA SINGH GARHWALI PARYATAN SWAROZGAR YOJNA
AS ON 31ST MARCH 2012

VEHICLE CASES**(₹ in Lacs)**

S. No.	Name of the Bank	Yearly Targets	From 01.04.2011 to 31.03.2012							Outstanding since the launch of scheme i.e. 2002-03 to March 12	
			Received		Loan Sanctioned		Loan Disbursed		Returned		
			No.	Amt.	No.	Amt.	No.	Amt.	No.	No.	Amt.
1.	State Bank of India	57	92	493.36	83	511.90	82	505.35	9	1032	3308.79
2.	Punjab National Bank	24	68	658.80	46	522.80	46	522.80	12	138	719.04
3.	Bank of Baroda	20	7	39.00	7	39.00	7	39.00	4	31	121.00
A	Total Lead Banks	101	167	1191.16	136	1073.70	135	1067.15	25	1201	4148.83
4.	Oriental Bank of Comm.	11	0	0.00	0	0.00	0	0.00	0	10	46.35
5.	Union Bank of India	14	3	9.74	3	9.74	3	9.74	0	9	28.71
6.	Canara Bank	8	1	9.50	1	9.50	1	9.50	0	1	9.50
7.	Central Bank of India	6	9	102.04	9	102.04	9	102.04	0	24	143.75
8.	Punjab & Sind Bank	5	3	21.20	3	21.20	3	21.20	0	0	0.00
9.	Allahabad Bank	7	14	37.95	14	37.95	14	37.95	0	32	148.69
10.	UCO Bank	5	0	0.00	0	0.00	0	0.00	0	0	0.00
11.	Indian Overseas Bank	4	0	0.00	0	0.00	0	0.00	0	0	0.00
12.	State Bank of Patiala	7	2	1.00	2	1.00	2	1.00	0	0	0.00
13.	Bank of India	4	2	11.29	2	11.29	2	11.29	0	3	15.05
14.	Syndicate Bank	4	0	0.00	0	0.00	0	0.00	0	6	18.36
15.	Vijaya Bank	1	0	0.00	0	0.00	0	0.00	0	0	0.00
16.	Corporation Bank	1	0	0.00	0	0.00	0	0.00	0	0	0.00
17.	Andhra Bank	2	0	0.00	0	0.00	0	0.00	0	0	0.00
18.	Indian Bank	2	0	0.00	0	0.00	0	0.00	0	0	0.00
19.	United Bank of India	0	0	0.00	0	0.00	0	0.00	0	0	0.00
20.	State Bank of B & J	1	0	0.00	0	0.00	0	0.00	0	1	7.62
21.	Bank of Maharashtra	1	0	0.00	0	0.00	0	0.00	0	1	2.35
22.	Dena Bank	0	0	0.00	0	0.00	0	0.00	0	0	0.00
23.	IDBI Bank	1	0	0.00	0	0.00	0	0.00	0	0	0.00
B	Total Non-Lead Banks	84	34	192.72	34	192.72	34	192.72	0	87	420.38
C	Total N. Banks (A+B)	185	201	1383.88	170	1266.42	169	1259.87	25	1288	4569.21
24.	Nainital Almora K.G.B.	8	21	100.85	16	95.20	16	95.20	0	85	245.85
25.	Uttaranchal G.B.	22	25	150.93	20	150.93	20	150.93	0	167	605.07
26.	U. P. Gramin Bank	0	0	0.00	0	0.00	0	0.00	0	0	0.00
D	Total R.R.B.	30	46	251.78	36	246.13	36	246.13	0	252	850.92
27.	Co-operative Bank	29	38	179.46	31	195.79	31	195.79	1	193	1242.31
E	Total Cooperative	29	38	179.46	31	195.79	31	195.79	1	193	1242.31
F	Total (C+D+E)	244	285	1815.12	237	1708.34	236	1701.79	26	1733	6662.44
28.	Nainital Bank	13	13	79.61	13	79.61	13	79.61	0	57	271.66
29.	Axis Bank	1	0	0.00	0	0.00	0	0.00	0	0	0.00
30.	ICICI Bank	1	0	0.00	0	0.00	0	0.00	0	0	0.00
31.	HDFC Bank	1	0	0.00	0	0.00	0	0.00	0	0	0.00
32.	The J & K Bank Ltd.	0	0	0.00	0	0.00	0	0.00	0	0	0.00
33.	Fedral Bank Ltd.	0	0	0.00	0	0.00	0	0.00	0	0	0.00
34.	IndusInd Bank	0	0	0.00	0	0.00	0	0.00	0	0	0.00
35.	The Karnataka Bank Ltd.	0	0	0.00	0	0.00	0	0.00	0	0	0.00
36.	Kurmanchal Sehkar Bank	0	0	0.00	0	0.00	0	0.00	0	0	0.00
37.	The South Indian Bank Ltd	0	0	0.00	0	0.00	0	0.00	0	0	0.00
38.	ING Vasya	0	0	0.00	0	0.00	0	0.00	0	0	0.00
39.	Standard Chartered Bank	0	0	0.00	0	0.00	0	0.00	0	0	0.00
40.	YES Bank	0	0	0.00	0	0.00	0	0.00	0	0	0.00
41.	Kotak Mahindra	0	0	0.00	0	0.00	0	0.00	0	0	0.00
G	Total Private Bank	16	13	79.61	13	79.61	13	79.61	0	57	271.66
H	Total All Bank (F+G)	260	298	1894.73	250	1787.95	249	1781.40	26	1790	6934.10

VEERCHANDRA SINGH GARHWALI PARYATAN SWAROZGAR YOJNA
AS ON 31ST MARCH 2012

NON-VEHICLE CASES

(₹ in Lacs)

S. No.	Name of the Bank	Yearly Targets	From 01.04.2011 to 31.03.2012							Outstanding since the launch of scheme i.e. 2002-03 to March 12	
			Received		Loan Sanctioned		Loan Disbursed		Returned	No.	Amt.
			No.	Amt.	No.	Amt.	No.	Amt.	No.		
1.	State Bank of India	57	56	678.67	43	650.09	40	585.90	4	1096	3742.43
2.	Punjab National Bank	24	23	23.00	14	23.00	12	21.61	0	273	408.47
3.	Bank of Baroda	20	20	102.00	8	62.00	7	52.40	1	97	68.00
A	Total Lead Banks	101	99	803.67	65	735.09	59	659.91	5	1466	4218.90
4.	Oriental Bank of Comm.	11	10	24.65	7	20.44	6	18.44	0	1	12.36
5.	Union Bank of India	13	12	25.00	8	15.61	7	14.46	0	14	54.72
6.	Canara Bank	7	7	23.00	2	10.69	2	10.69	0	1	5.00
7.	Central Bank of India	7	6	14.84	4	4.74	4	4.74	0	30	123.42
8.	Punjab & Sind Bank	6	4	20.00	1	20.00	1	20.00	0	0	0.00
9.	Allahabad Bank	8	7	30.80	7	30.80	6	27.38	0	28	96.99
10.	UCO Bank	5	4	18.65	0	0.00	0	0.00	0	0	0.00
11.	Indian Overseas Bank	5	4	19.52	0	0.00	0	0.00	0	5	17.50
12.	State Bank of Patiala	6	5	15.45	0	0.00	0	0.00	0	0	0.00
13.	Bank of India	2	1	9.06	1	9.06	1	9.06	0	4	31.05
14.	Syndicate Bank	5	4	13.62	0	0.00	0	0.00	0	3	14.24
15.	Vijaya Bank	3	2	12.45	1	17.50	1	17.50	0	0	0.00
16.	Corporation Bank	2	1	6.60	0	0.00	0	0.00	0	0	0.00
17.	Andhra Bank	1	1	4.20	0	0.00	0	0.00	0	0	0.00
18.	Indian Bank	2	2	13.45	0	0.00	0	0.00	0	0	0.00
19.	United Bank of India	1	1	5.23	0	0.00	0	0.00	0	0	0.00
20.	State Bank of B & J	1	1	4.68	0	0.00	0	0.00	0	0	0.00
21.	Bank of Maharashtra	1	1	4.85	0	0.00	0	0.00	0	0	0.00
22.	Dena Bank	1	1	5.11	0	0.00	0	0.00	0	0	0.00
23.	IDBI Bank	0	0	0.00	0	0.00	0	0.00	0	0	0.00
B	Total Non-Lead Banks	87	74	271.16	31	128.84	28	122.27	0	86	355.28
C	Total N. Banks (A+B)	188	173	1074.83	96	863.93	87	782.18	5	1552	4574.18
24.	Nainital Almora K.G.B.	7	7	15.23	5	37.02	5	37.02	0	80	350.68
25.	Uttaranchal G.B.	21	21	84.89	17	84.89	15	79.98	0	204	1379.74
26.	U. P. Gramin Bank	0	0	0.00	0	0.00	0	0.00	0	0	0.00
D	Total R.R.B.	28	28	100.12	22	121.91	20	117.00	0	284	1730.42
27.	Co-operative Bank	32	31	113.44	30	103.33	28	93.11	6	246	1917.19
E	Total Cooperative	32	31	113.44	30	103.33	28	93.11	6	246	1917.19
F	Total (C+D+E)	248	232	1288.39	148	1089.17	135	992.29	11	2082	8221.79
28.	Nainital Bank	12	11	94.01	10	84.01	10	84.01	0	37	324.31
29.	Axis Bank	0	0	0.00	0	0.00	0	0.00	0	0	0.00
30.	ICICI Bank	0	0	0.00	0	0.00	0	0.00	0	0	0.00
31.	HDFC Bank	0	0	0.00	0	0.00	0	0.00	0	0	0.00
32.	The J & K Bank Ltd.	0	0	0.00	0	0.00	0	0.00	0	0	0.00
33.	Fedral Bank Ltd.	0	0	0.00	0	0.00	0	0.00	0	0	0.00
34.	IndusInd Bank	0	0	0.00	0	0.00	0	0.00	0	0	0.00
35.	The Karnataka Bank Ltd.	0	0	0.00	0	0.00	0	0.00	0	0	0.00
36.	Kurmanchal Sehkar Bank	0	0	0.00	0	0.00	0	0.00	0	0	0.00
37.	The South Indian Bank Ltd	0	0	0.00	0	0.00	0	0.00	0	0	0.00
38.	ING Vasya	0	0	0.00	0	0.00	0	0.00	0	0	0.00
39.	Standard Chartered Bank	0	0	0.00	0	0.00	0	0.00	0	0	0.00
40.	YES Bank	0	0	0.00	0	0.00	0	0.00	0	0	0.00
41.	Kotak Mahindra	0	0	0.00	0	0.00	0	0.00	0	0	0.00
G	Total Private Bank	12	11	94.01	10	84.01	10	84.01	0	37	324.31
H	Total All Bank (F+G)	260	243	1382.40	158	1173.18	145	1076.30	11	2119	8546.10

**VEERCHANDRA SINGH GARHWALI PARYATAN SWAROZGAR YOJNA
ACTIVITYWISE CUMULATIVE POSITION UPTO **31ST MARCH 2012****

ACTIVITYWISE OUTSTANDINGS

(₹ in Lacs)

S. No.	Name of the Bank	Hotel/Motel		Resturant/Fast Food Center		Workshop / Garrage		STD/PCO		Adventure Activity	
		A/cs	Amt.	A/cs	Amt.	A/cs	Amt.	A/cs	Amt.	A/cs	Amt.
1.	State Bank of India	442	3693.38	43	136.26	26	74.25	12	16.86	2	11.60
2.	Punjab National Bank	50	475.67	21	38.57	8	15.60	15	19.16	0	0.00
3.	Bank of Baroda	1	5.00	0	0.00	0	0.00	0	0.00	0	0.00
A	Total Lead Banks	493	4174.05	64	174.83	34	89.85	27	36.02	2	11.60
4.	Oriental Bank of Comm.	1	12.36	0	0.00	0	0.00	0	0.00	0	0.00
5.	Union Bank of India	0	0.00	14	55.72	0	0.00	0	0.00	0	0.00
6.	Canara Bank	0	0.00	0	0.00	0	0.00	0	0.00	0	0.00
7.	Central Bank of India	12	103.16	5	19.54	1	2.45	2	1.54	0	0.00
8.	Punjab & Sind Bank	0	0.00	0	0.00	0	0.00	0	0.00	0	0.00
9.	Allahabad Bank	32	120.35	0	0.00	0	0.00	0	0.00	0	0.00
10.	UCO Bank	0	0.00	0	0.00	0	0.00	0	0.00	0	0.00
11.	Indian Overseas Bank	0	0.00	0	0.00	0	0.00	0	0.00	5	17.50
12.	State Bank of Patiala	0	0.00	2	1.00	0	0.00	0	0.00	0	0.00
13.	Bank of India	3	21.69	0	0.00	0	0.00	0	0.00	1	8.96
14.	Syndicate Bank	0	0.00	3	14.24	0	0.00	0	0.00	0	0.00
15.	Vijaya Bank	1	15.99	0	0.00	0	0.00	0	0.00	1	16.22
16.	Corporation Bank	0	0.00	0	0.00	0	0.00	0	0.00	0	0.00
17.	Andhra Bank	0	0.00	0	0.00	0	0.00	0	0.00	0	0.00
18.	Indian Bank	0	0.00	0	0.00	0	0.00	0	0.00	0	0.00
19.	United Bank of India	0	0.00	0	0.00	0	0.00	0	0.00	0	0.00
20.	State Bank of B & J	0	0.00	0	0.00	0	0.00	0	0.00	0	0.00
21.	Bank of Maharashtra	0	0.00	0	0.00	0	0.00	0	0.00	0	0.00
22.	Dena Bank	0	0.00	0	0.00	0	0.00	0	0.00	0	0.00
23.	IDBI Bank	0	0.00	0	0.00	0	0.00	0	0.00	0	0.00
B	Total Non-Lead Banks	49	273.55	24	90.50	1	2.45	2	1.54	7	42.68
C	Total N. Banks (A+B)	542	4447.60	88	265.33	35	92.30	29	37.56	9	54.28
24.	Nainital Almora K.G.B.	26	202.16	47	133.65	2	5.70	5	9.17	0	0.00
25.	Uttaranchal G.B.	169	1183.53	23	118.01	1	5.00	0	0.00	1	3.20
26.	U. P. Gramin Bank	0	0.00	0	0.00	0	0.00	0	0.00	0	0.00
D	Total R.R.B.	195	1385.69	70	251.66	3	10.70	5	9.17	1	3.20
27.	Co-operative Bank	250	2153.95	9	62.15	11	75.79	6	9.03	3	55.80
E	Total Cooperative	250	2153.95	9	62.15	11	75.79	6	9.03	3	55.80
F	Total (C+D+E)	987	7987.24	167	579.14	49	178.79	40	55.76	13	113.28
28.	Nainital Bank	37	324.31	0	0.00	0	0.00	0	0.00	0	0.00
29.	Axis Bank	0	0.00	0	0.00	0	0.00	0	0.00	0	0.00
30.	ICICI Bank	0	0.00	0	0.00	0	0.00	0	0.00	0	0.00
31.	HDFC Bank	0	0.00	0	0.00	0	0.00	0	0.00	0	0.00
32.	The J & K Bank Ltd.	0	0.00	0	0.00	0	0.00	0	0.00	0	0.00
33.	Fedral Bank Ltd.	0	0.00	0	0.00	0	0.00	0	0.00	0	0.00
34.	IndusInd Bank	0	0.00	0	0.00	0	0.00	0	0.00	0	0.00
35.	The Karnataka Bank Ltd.	0	0.00	0	0.00	0	0.00	0	0.00	0	0.00
36.	Kurmanchal Sehkari Bank	0	0.00	0	0.00	0	0.00	0	0.00	0	0.00
37.	The South Indian Bank Ltd	0	0.00	0	0.00	0	0.00	0	0.00	0	0.00
38.	ING Vasya	0	0.00	0	0.00	0	0.00	0	0.00	0	0.00
39.	Standard Chartered Bank	0	0.00	0	0.00	0	0.00	0	0.00	0	0.00
40.	YES Bank	0	0.00	0	0.00	0	0.00	0	0.00	0	0.00
41.	Kotak Mahindra	0	0.00	0	0.00	0	0.00	0	0.00	0	0.00
G	Total Private Bank	37	324.31	0	0.00	0	0.00	0	0.00	0	0.00
H	Total All Bank (F+G)	1024	8311.55	167	579.14	49	178.79	40	55.76	13	113.28

Contd.

(₹ in Lacs)

S. No.	Name of the Bank	Yoga Kendra		Tentage Accomodation		Souvenir Shop		Vehicles		TOTAL	
		A/cs	Amt.	A/cs	Amt.	A/cs	Amt.	A/cs	Amt.	A/cs	Amt.
1.	State Bank of India	1	3.06	0	0.00	13	10.44	1032	3308.79	1571	7254.64
2.	Punjab National Bank	0	0.00	0	0.00	19	16.63	138	719.04	251	1284.67
3.	Bank of Baroda	0	0.00	0	0.00	0	0.00	31	121.00	32	126.00
A	Total Lead Banks	1	3.06	0	0.00	32	27.07	1201	4148.83	1854	8665.31
4.	Oriental Bank of Comm.	0	0.00	0	0.00	0	0.00	10	46.35	11	58.71
5.	Union Bank of India	0	0.00	0	0.00	0	0.00	9	28.71	23	84.43
6.	Canara Bank	0	0.00	0	0.00	0	0.00	1	9.50	1	9.50
7.	Central Bank of India	0	0.00	0	0.00	0	0.00	24	143.75	44	270.44
8.	Punjab & Sind Bank	0	0.00	0	0.00	0	0.00	0	0.00	0	0.00
9.	Allahabad Bank	0	0.00	0	0.00	0	0.00	32	148.69	64	269.04
10.	UCO Bank	0	0.00	0	0.00	0	0.00	0	0.00	0	0.00
11.	Indian Overseas Bank	0	0.00	0	0.00	0	0.00	0	0.00	5	17.50
12.	State Bank of Patiala	0	0.00	0	0.00	0	0.00	0	0.00	2	1.00
13.	Bank of India	0	0.00	0	0.00	0	0.00	3	15.05	7	45.70
14.	Syndicate Bank	0	0.00	0	0.00	0	0.00	6	18.36	9	32.60
15.	Vijaya Bank	0	0.00	0	0.00	0	0.00	0	0.00	2	32.21
16.	Corporation Bank	0	0.00	0	0.00	0	0.00	0	0.00	0	0.00
17.	Andhra Bank	0	0.00	0	0.00	0	0.00	0	0.00	0	0.00
18.	Indian Bank	0	0.00	0	0.00	0	0.00	0	0.00	0	0.00
19.	United Bank of India	0	0.00	0	0.00	0	0.00	0	0.00	0	0.00
20.	State Bank of B & J	0	0.00	0	0.00	0	0.00	1	7.62	1	7.62
21.	Bank of Maharashtra	0	0.00	0	0.00	0	0.00	1	2.35	1	2.35
22.	Dena Bank	0	0.00	0	0.00	0	0.00	0	0.00	0	0.00
23.	IDBI Bank	0	0.00	0	0.00	0	0.00	0	0.00	0	0.00
B	Total Non-Lead Banks	0	0.00	0	0.00	0	0.00	87	420.38	170	831.10
C	Total N. Banks (A+B)	1	3.06	0	0.00	32	27.07	1288	4569.21	2024	9496.41
24.	Nainital Almora K.G.B.	0	0.00	0	0.00	0	0.00	85	245.85	165	596.53
25.	Uttaranchal G.B.	0	0.00	0	0.00	0	0.00	167	605.07	361	1914.82
26.	U. P. Gramin Bank	0	0.00	0	0.00	0	0.00	0	0.00	0	0.00
D	Total R.R.B.	0	0.00	0	0.00	0	0.00	252	850.92	526	2511.35
27.	Co-operative Bank	5	27.70	0	0.00	1	3.52	193	1242.31	478	3630.25
E	Total Cooperative	5	27.70	0	0.00	1	3.52	193	1242.31	478	3630.25
F	Total (C+D+E)	6	30.76	0	0.00	33	30.59	1733	6662.44	3028	15638.01
28.	Nainital Bank	0	0.00	0	0.00	0	0.00	57	271.66	94	595.97
29.	Axis Bank	0	0.00	0	0.00	0	0.00	0	0.00	0	0.00
30.	ICICI Bank	0	0.00	0	0.00	0	0.00	0	0.00	0	0.00
31.	HDFC Bank	0	0.00	0	0.00	0	0.00	0	0.00	0	0.00
32.	The J & K Bank Ltd.	0	0.00	0	0.00	0	0.00	0	0.00	0	0.00
33.	Fedral Bank Ltd.	0	0.00	0	0.00	0	0.00	0	0.00	0	0.00
34.	IndusInd Bank	0	0.00	0	0.00	0	0.00	0	0.00	0	0.00
35.	The Karnataka Bank Ltd.	0	0.00	0	0.00	0	0.00	0	0.00	0	0.00
36.	Kurmanchal Sehkari Bank	0	0.00	0	0.00	0	0.00	0	0.00	0	0.00
37.	The South Indian Bank Ltd	0	0.00	0	0.00	0	0.00	0	0.00	0	0.00
38.	ING Vasya	0	0.00	0	0.00	0	0.00	0	0.00	0	0.00
39.	Standard Chartered Bank	0	0.00	0	0.00	0	0.00	0	0.00	0	0.00
40.	YES Bank	0	0.00	0	0.00	0	0.00	0	0.00	0	0.00
41.	Kotak Mahindra	0	0.00	0	0.00	0	0.00	0	0.00	0	0.00
G	Total Private Bank	0	0.00	0	0.00	0	0.00	57	271.66	94	595.97
H	Total All Bank (F+G)	6	30.76	0	0.00	33	30.59	1790	6934.10	3122	16233.98

MGNREGA

FROM 01.04.2011 TO 31.03.2012

(₹ in Lacs)

S. No.	Name of the Bank	Benefits/Payments through Banking System		Cumulative since inception	
				A/cs	Amount
1.	State Bank of India	3382	1061.92	40485	9132.55
2.	Punjab National Bank	3278	896.09	32808	7655.42
3.	Bank of Baroda	4236	797.10	5326	519.93
A	Total Lead Banks	10896	2755.11	78619	17307.90
4.	Oriental Bank of Comm.	0	0.00	0	0.00
5.	Union Bank of India	7000	268.48	14373	672.00
6.	Canara Bank	2050	6.15	2050	6.15
7.	Central Bank of India	32	1.12	477	8.75
8.	Punjab & Sind Bank	101	2.94	0	0.00
9.	Allahabad Bank	18748	311.12	35812	694.57
10.	UCO Bank	0	0.00	0	0.00
11.	Indian Overseas Bank	0	218.00	0	345.00
12.	State Bank of Patiala	0	0.00	0	0.00
13.	Bank of India	43	1.18	98	2.62
14.	Syndicate Bank	550	8.50	820	10.93
15.	Vijaya Bank	0	0.00	0	0.00
16.	Corporation Bank	0	0.00	0	0.00
17.	Andhra Bank	0	0.00	0	0.00
18.	Indian Bank	0	0.00	0	0.00
19.	United Bank of India	0	0.00	0	0.00
20.	State Bank of B & J	0	0.00	0	0.00
21.	Bank of Maharashtra	0	0.00	0	0.00
22.	Dena Bank	0	0.00	0	0.00
23.	IDBI Bank	0	0.00	0	0.00
B	Total Non-Lead Banks	28524	817.49	53630	1740.02
C	Total N. Banks (A + B)	39420	3572.60	132249	19047.92
24.	Nainital Almora K.G.B.	0	0.00	0	0.00
25.	Uttaranchal G.B.	4873	99.14	35804	379.37
26.	U. P. Gramin Bank	205	12.00	205	17.00
D	Total R.R.B.	5078	111.14	36009	396.37
27.	Co-operative Bank	21	18.50	1391	318.81
E	Total Cooperative	21	18.50	1391	318.81
F	Total (C+D+E)	44519	3702.24	169649	19763.10
28.	Nainital Bank	2622	58.57	5624	147.12
29.	Axis Bank	0	0.00	0	0.00
30.	ICICI Bank	0	0.00	0	0.00
31.	HDFC Bank	0	0.00	0	0.00
32.	The J & K Bank Ltd.	0	0.00	0	0.00
33.	Fedral Bank Ltd.	0	0.00	0	0.00
34.	IndusInd Bank	0	0.00	0	0.00
35.	The Karnataka Bank Ltd.	205	12.00	205	17.00
36.	Kurmanchal Sehkari Bank	0	0.00	0	0.00
37.	The South Indian Bank Ltd	0	0.00	0	0.00
38.	ING Vasya	0	0.00	0	0.00
39.	Standard Chartered Bank	0	0.00	0	0.00
40.	YES Bank	0	0.00	0	0.00
41.	Kotak Mahindra	0	0.00	0	0.00
G	Total Private Bank	2827	70.57	5829	164.12
H	Total All Bank (F+G)	47346	3772.81	175478	19927.22

**JOINT LIABILITY GROUP
OUTSTANDING AS ON *31ST MARCH 2012***

FROM 01.04.2011 TO 31.03.2012

(₹ in Lacs)

S. No.	Name of the Bank	Application Received	Sanctioned		Disbursed		Outstanding	
		No.	No.	Amt.	No.	Amt.	No.	Amt.
1.	State Bank of India	131	125	152.14	123	125.14	325	273.60
2.	Punjab National Bank	234	202	291.03	127	188.53	161	204.45
3.	Bank of Baroda	3	34	45.40	34	45.40	34	45.40
A	Total Lead Banks	368	361	488.57	284	359.07	520	523.45
4.	Oriental Bank of Comm.	0	0	0.00	0	0.00	0	0.00
5.	Union Bank of India	30	30	11.00	30	11.00	30	10.52
6.	Canara Bank	0	0	0.00	0	0.00	0	0.00
7.	Central Bank of India	0	0	0.00	0	0.00	0	0.00
8.	Punjab & Sind Bank	5	5	4.50	5	4.50	0	0.00
9.	Allahabad Bank	11	11	19.75	11	19.75	14	26.74
10.	UCO Bank	0	0	0.00	0	0.00	0	0.00
11.	Indian Overseas Bank	0	0	0.00	0	0.00	0	0.00
12.	State Bank of Patiala	174	174	41.50	174	41.50	174	41.08
13.	Bank of India	0	0	0.00	0	0.00	0	0.00
14.	Syndicate Bank	2	2	2.00	0	0.00	2	2.00
15.	Vijaya Bank	0	0	0.00	0	0.00	0	0.00
16.	Corporation Bank	0	0	0.00	0	0.00	0	0.00
17.	Andhra Bank	0	0	0.00	0	0.00	0	0.00
18.	Indian Bank	0	0	0.00	0	0.00	0	0.00
19.	United Bank of India	0	0	0.00	0	0.00	0	0.00
20.	State Bank of B & J	0	0	0.00	0	0.00	0	0.00
21.	Bank of Maharashtra	0	0	0.00	0	0.00	0	0.00
22.	Dena Bank	0	0	0.00	0	0.00	0	0.00
23.	IDBI Bank	0	0	0.00	0	0.00	0	0.00
B	Total Non-Lead Banks	222	222	78.75	220	76.75	220	80.34
C	Total N. Banks (A + B)	590	583	567.32	504	435.82	740	603.79
24.	Nainital Almora K.G.B.	172	162	361.45	152	331.45	193	357.71
25.	Uttaranchal G.B.	389	370	416.05	362	369.90	400	419.33
26.	U. P. Gramin Bank	0	0	0.00	0	0.00	0	0.00
D	Total R.R.B.	561	532	777.50	514	701.35	593	777.04
27.	Co-operative Bank	6	6	10.50	6	8.63	7	12.02
E	Total Cooperative	6	6	10.50	6	8.63	7	12.02
F	Total (C+D+E)	1157	1121	1355.32	1024	1145.80	1340	1392.85
28.	Nainital Bank	31	31	62.00	31	62.00	34	54.40
29.	Axis Bank	0	0	0.00	0	0.00	0	0.00
30.	ICICI Bank	0	0	0.00	0	0.00	0	0.00
31.	HDFC Bank	0	0	0.00	0	0.00	0	0.00
32.	The J & K Bank Ltd.	0	0	0.00	0	0.00	0	0.00
33.	Fedral Bank Ltd.	0	0	0.00	0	0.00	0	0.00
34.	IndusInd Bank	0	0	0.00	0	0.00	0	0.00
35.	The Karnataka Bank Ltd.	0	0	0.00	0	0.00	0	0.00
36.	Kurmanchal Sehkari Bank	0	0	0.00	0	0.00	0	0.00
37.	The South Indian Bank Ltd	0	0	0.00	0	0.00	0	0.00
38.	ING Vasya	0	0	0.00	0	0.00	0	0.00
39.	Standard Chartered Bank	0	0	0.00	0	0.00	0	0.00
40.	YES Bank	0	0	0.00	0	0.00	0	0.00
41.	Kotak Mahindra	0	0	0.00	0	0.00	0	0.00
G	Total Private Bank	31	31	62.00	31	62.00	34	54.40
H	Total All Bank (F+G)	1188	1152	1417.32	1055	1207.80	1374	1447.25

PRIME MINISTER'S ROZGAR YOJNA (PMRY)
ACTIVITYWISE CUMULATIVE POSITION UPTO 31ST MARCH 2012

ACTIVITYWISE OUTSTANDINGS

(₹ in Lacs)

S. No.	Name of the Bank	Trade Shop		Industries		Services		Transport		Others		Total	
		A/cs	Amt.	A/cs	Amt.	A/cs	Amt.	A/cs	Amt.	A/cs	Amt.	A/cs	Amt.
1.	State Bank of India	694	355.86	84	70.77	154	124.25	0	0.00	75	31.95	1007	582.83
2.	Punjab National Bank	188	50.28	300	126.87	648	173.50	91	49.62	113	36.57	1340	436.84
3.	Bank of Baroda	0	0.00	0	0.00	0	0.00	0	0.00	0	0.00	0	0.00
A	Total Lead Banks	882	406.14	384	197.64	802	297.75	91	49.62	188	68.52	2347	1019.67
4.	Oriental Bank of Comm.	176	62.51	2	20.32	391	137.87	40	20.03	26	25.83	635	266.56
5.	Union Bank of India	214	103.42	5	0.85	34	15.68	11	6.71	203	63.73	467	190.39
6.	Canara Bank	0	0.00	0	0.00	0	0.00	0	0.00	452	557.32	452	557.32
7.	Central Bank of India	103	109.63	16	23.88	143	133.22	8	16.72	95	82.45	365	365.90
8.	Punjab & Sind Bank	0	0.00	0	0.00	0	0.00	0	0.00	0	0.00	0	0.00
9.	Allahabad Bank	129	157.35	38	37.47	51	55.65	46	36.79	48	49.19	312	336.45
10.	UCO Bank	305	173.00	0	0.00	73	86.00	0	0.00	84	52.00	462	311.00
11.	Indian Overseas Bank	0	49.00	0	41.00	0	0.00	0	0.00	0	37.00	0	127.00
12.	State Bank of Patiala	10	1.80	2	0.45	0	0.00	0	0.00	0	0.00	12	2.25
13.	Bank of India	23	7.00	0	0.00	0	0.00	0	0.00	25	11.62	48	18.62
14.	Syndicate Bank	41	26.00	0	0.00	25	15.42	19	22.86	20	7.26	105	71.54
15.	Vijaya Bank	0	0.00	0	0.00	12	7.56	0	0.00	0	0.00	12	7.56
16.	Corporation Bank	0	0.00	0	0.00	29	11.02	0	0.00	0	0.00	29	11.02
17.	Andhra Bank	5	6.51	0	0.00	0	0.00	0	0.00	0	0.00	5	6.51
18.	Indian Bank	0	0.00	0	0.00	0	0.00	0	0.00	0	0.00	0	0.00
19.	United Bank of India	0	0.00	0	0.00	6	1.81	0	0.00	0	0.00	6	1.81
20.	State Bank of B & J	0	0.00	0	0.00	27	13.91	0	0.00	0	0.00	27	13.91
21.	Bank of Maharashtra	27	6.48	0	0.00	0	0.00	0	0.00	0	0.00	27	6.48
22.	Dena Bank	9	2.20	0	0.00	0	0.00	0	0.00	18	10.34	27	12.54
23.	IDBI Bank	0	0.00	0	0.00	0	0.00	0	0.00	0	0.00	0	0.00
B	Total Non-Lead Banks	1042	704.90	63	123.97	791	478.14	124	103.11	971	896.74	2991	2306.86
C	Total N. Banks (A+B)	1924	1111.04	447	321.61	1593	775.89	215	152.73	1159	965.26	5338	3326.53
24.	Nainital Almora K.G.B.	0	0.00	0	0.00	0	0.00	0	0.00	0	0.00	0	0.00
25.	Uttaranchal G.B.	0	0.00	0	0.00	0	0.00	0	0.00	0	0.00	0	0.00
26.	U. P. Gramin Bank	0	0.00	0	0.00	0	0.00	0	0.00	0	0.00	0	0.00
D	Total R.R.B.	0	0.00	0	0.00	0	0.00	0	0.00	0	0.00	0	0.00
27.	Co-operative Bank	4	17.06	0	0.00	4	9.02	0	0.00	1	40.00	9	66.08
E	Total Cooperative	4	17.06	0	0.00	4	9.02	0	0.00	1	40.00	9	66.08
F	Total (C+D+E)	1928	1128.10	447	321.61	1597	784.91	215	152.73	1160	1005.26	5347	3392.61
28.	Nainital Bank	209	68.16	12	11.66	117	54.60	17	7.68	52	26.20	407	168.30
29.	Axis Bank	0	0.00	0	0.00	0	0.00	0	0.00	0	0.00	0	0.00
30.	ICICI Bank	0	0.00	0	0.00	0	0.00	0	0.00	0	0.00	0	0.00
31.	HDFC Bank	0	0.00	0	0.00	0	0.00	0	0.00	0	0.00	0	0.00
32.	The J & K Bank Ltd.	0	0.00	0	0.00	0	0.00	0	0.00	0	0.00	0	0.00
33.	Fedral Bank Ltd.	0	0.00	0	0.00	0	0.00	0	0.00	0	0.00	0	0.00
34.	IndusInd Bank	0	0.00	0	0.00	0	0.00	0	0.00	0	0.00	0	0.00
35.	The Karnataka Bank Ltd.	0	0.00	0	0.00	0	0.00	0	0.00	0	0.00	0	0.00
36.	Kurmanchal Sehkar Bank	0	0.00	0	0.00	0	0.00	0	0.00	0	0.00	0	0.00
37.	The South Indian Bank Ltd	0	0.00	0	0.00	0	0.00	0	0.00	0	0.00	0	0.00
38.	ING Vasya	0	0.00	0	0.00	0	0.00	0	0.00	0	0.00	0	0.00
39.	Standard Chartered Bank	0	0.00	0	0.00	0	0.00	0	0.00	0	0.00	0	0.00
40.	YES Bank	0	0.00	0	0.00	0	0.00	0	0.00	0	0.00	0	0.00
41.	Kotak Mahindra	0	0.00	0	0.00	0	0.00	0	0.00	0	0.00	0	0.00
G	Total Private Bank	209	68.16	12	11.66	117	54.60	17	7.68	52	26.20	407	168.30
H	Total All Bank (F+G)	2137	1196.26	459	333.27	1714	839.51	232	160.41	1212	1031.46	5754	3560.91

D.I.R. ADVANCES
PROGRESS AS ON 31ST MARCH 2012

FROM 01.04.2011 TO 31.03.2012

(₹ in Lacs)

S. No.	Name of the Bank	Application Received		Amount Disbursed during the quarter		Amount Disbursed upto the quarter		Total Outstanding	
		No.	No.	No.	Amt.	No.	Amt.	No.	Amt.
1.	State Bank of India	210	593.00	224	31.26	826	114.52	669	1197.00
2.	Punjab National Bank	0	0.00	0	0.00	0	0.20	955	1507.00
3.	Bank of Baroda	79	216.00	79	22.40	283	38.59	362	56.80
A	Total Lead Banks	289	809.00	303	53.66	1109	153.31	1986	2760.80
4.	Oriental Bank of Comm.	0	0.00	0	0.00	10	4.65	30	10.00
5.	Union Bank of India	28	272.00	28	3.48	272	33.02	676	116.66
6.	Canara Bank	0	0.00	0	0.00	0	0.00	391	29.00
7.	Central Bank of India	2	2.00	2	0.35	2	0.30	0	0.00
8.	Punjab & Sind Bank	0	0.00	0	0.00	0	0.00	0	0.00
9.	Allahabad Bank	9	9.00	5	1.32	11	2.00	128	18.00
10.	UCO Bank	38	19.00	14	7.00	40	20.00	108	23.00
11.	Indian Overseas Bank	0	0.00	0	0.09	0	0.47	0	17.00
12.	State Bank of Patiala	0	0.00	5	10.00	5	10.00	28	66.00
13.	Bank of India	0	0.00	0	0.00	0	0.00	2	7.00
14.	Syndicate Bank	0	0.00	0	0.00	0	0.00	0	0.00
15.	Vijaya Bank	0	0.00	0	0.00	0	0.00	0	0.00
16.	Corporation Bank	0	0.00	0	0.00	0	0.00	60	16.00
17.	Andhra Bank	0	0.00	0	0.00	0	0.00	0	0.00
18.	Indian Bank	0	0.00	0	0.00	0	0.00	0	0.00
19.	United Bank of India	0	0.00	0	0.00	0	0.00	0	0.00
20.	State Bank of B & J	0	0.00	0	0.00	0	0.00	0	0.00
21.	Bank of Maharashtra	0	0.00	0	0.00	0	0.00	0	0.00
22.	Dena Bank	1	0.05	1	0.05	0	0.00	1	1.00
23.	IDBI Bank	0	0.00	0	0.00	0	0.00	0	0.00
B	Total Non-Lead Banks	78	302.05	55	22.29	340	70.44	1424	303.66
C	Total N. Banks (A + B)	367	1111.05	358	75.95	1449	223.75	3410	3064.46
24.	Nainital Almora K.G.B.	0	0.00	0	0.00	0	0.00	0	0.00
25.	Uttaranchal G.B.	0	0.00	0	0.00	0	0.00	0	0.00
26.	U. P. Gramin Bank	0	0.00	0	0.00	0	0.00	0	0.00
D	Total R.R.B.	0	0.00	0	0.00	0	0.00	0	0.00
27.	Co-operative Bank	0	0.00	0	0.00	0	0.00	0	0.00
E	Total Cooperative	0	0.00	0	0.00	0	0.00	0	0.00
F	Total (C+D+E)	367	1111.05	358	75.95	1449	223.75	3410	3064.46
28.	Nainital Bank	2381	289.64	2381	279.74	2381	279.74	2987	443.00
29.	Axis Bank	0	0.00	0	0.00	0	0.00	317	662.00
30.	ICICI Bank	0	0.00	0	0.00	0	0.00	0	0.00
31.	HDFC Bank	0	0.00	0	0.00	0	0.00	0	0.00
32.	The J & K Bank Ltd.	0	0.00	2	0.30	2	0.30	0	0.00
33.	Fedral Bank Ltd.	0	0.00	0	0.00	0	0.00	0	0.00
34.	IndusInd Bank	0	0.00	0	0.00	0	0.00	0	0.00
35.	The Karnataka Bank Ltd.	0	0.00	0	0.00	0	0.00	0	0.00
36.	Kurmanchal Sehkari Bank	0	0.00	0	0.00	0	0.00	0	0.00
37.	The South Indian Bank Ltd	0	0.00	0	0.00	0	0.00	0	0.00
38.	ING Vasya	0	0.00	0	0.00	0	0.00	0	0.00
39.	Standard Chartered Bank	0	0.00	0	0.00	0	0.00	0	0.00
40.	YES Bank	0	0.00	0	0.00	0	0.00	0	0.00
41.	Kotak Mahindra	0	0.00	0	0.00	0	0.00	0	0.00
G	Total Private Bank	2381	289.64	2383	280.04	2383	280.04	3304	1105.00
H	Total All Bank (F+G)	2748	1400.69	2741	355.99	3832	503.79	6714	4169.46

**ADVANCES TO HANDLOOM WEAVER UPTO ₹ 50000/- PER MEMBER
PROGRESS AS ON *31ST MARCH 2012***

FROM 01.04.2011 TO 31.03.2012

(₹ in Lacs)

S. No.	Name of the Bank	Target	Received	Sanctioned		Disbursed	
		No.	No.	No.	Amt.	No.	Amt.
1.	State Bank of India	0	0	0	0.00	0	0.00
2.	Punjab National Bank	0	476	595	282.90	411	142.40
3.	Bank of Baroda	0	0	0	0.00	0	0.00
A	Total Lead Banks	0	476	595	282.90	411	142.40
4.	Oriental Bank of Comm.	0	0	0	0.00	0	0.00
5.	Union Bank of India	0	0	0	0.00	0	0.00
6.	Canara Bank	0	0	0	0.00	0	0.00
7.	Central Bank of India	0	0	0	0.00	0	0.00
8.	Punjab & Sind Bank	0	0	0	0.00	0	0.00
9.	Allahabad Bank	0	1	1	1.00	1	1.00
10.	UCO Bank	0	0	0	0.00	0	0.00
11.	Indian Overseas Bank	0	0	0	0.00	0	0.00
12.	State Bank of Patiala	0	0	0	0.00	0	0.00
13.	Bank of India	0	0	0	0.00	0	0.00
14.	Syndicate Bank	0	0	0	0.00	0	0.00
15.	Vijaya Bank	0	0	0	0.00	0	0.00
16.	Corporation Bank	0	0	0	0.00	0	0.00
17.	Andhra Bank	0	0	0	0.00	0	0.00
18.	Indian Bank	0	0	0	0.00	0	0.00
19.	United Bank of India	0	0	0	0.00	0	0.00
20.	State Bank of B & J	0	0	0	0.00	0	0.00
21.	Bank of Maharashtra	0	0	0	0.00	0	0.00
22.	Dena Bank	0	0	0	0.00	0	0.00
23.	IDBI Bank	0	0	0	0.00	0	0.00
B	Total Non-Lead Banks	0	1	1	1.00	1	1.00
C	Total N. Banks (A + B)	0	477	596	283.90	412	143.40
24.	Nainital Almora K.G.B.	0	0	0	0.00	0	0.00
25.	Uttaranchal G.B.	0	0	0	0.00	0	0.00
26.	U. P. Gramin Bank	0	0	0	0.00	0	0.00
D	Total R.R.B.	0	0	0	0.00	0	0.00
27.	Co-operative Bank	0	0	0	0.00	0	0.00
E	Total Cooperative	0	0	0	0.00	0	0.00
F	Total (C+D+E)	0	477	596	283.90	412	143.40
28.	Nainital Bank	0	0	0	0.00	0	0.00
29.	Axis Bank	0	0	0	0.00	0	0.00
30.	ICICI Bank	0	0	0	0.00	0	0.00
31.	HDFC Bank	0	0	0	0.00	0	0.00
32.	The J & K Bank Ltd.	0	0	0	0.00	0	0.00
33.	Fedral Bank Ltd.	0	0	0	0.00	0	0.00
34.	IndusInd Bank	0	0	0	0.00	0	0.00
35.	The Karnataka Bank Ltd.	0	0	0	0.00	0	0.00
36.	Kurmanchal Sehkari Bank	0	0	0	0.00	0	0.00
37.	The South Indian Bank Ltd	0	0	0	0.00	0	0.00
38.	ING Vasya	0	0	0	0.00	0	0.00
39.	Standard Chartered Bank	0	0	0	0.00	0	0.00
40.	YES Bank	0	0	0	0.00	0	0.00
41.	Kotak Mahindra	0	0	0	0.00	0	0.00
G	Total Private Bank	0	0	0	0.00	0	0.00
H	Total All Bank (F+G)	0	477	596	283.90	412	143.40

Contd.

(₹ in Lacs)

S. No.	Name of the Bank	Outstandings since inception		Over dues as on 31.03.2012		NPA as on 31.03.2012	
		No.	Amt.	No.	Amt.	No.	Amt.
1.	State Bank of India	0	0.00	0	0.00	0	0.00
2.	Punjab National Bank	546	141.38	0	0.00	0	0.00
3.	Bank of Baroda	0	0.00	0	0.00	0	0.00
A	Total Lead Banks	546	141.38	0	0.00	0	0.00
4.	Oriental Bank of Comm.	0	0.00	0	0.00	0	0.00
5.	Union Bank of India	0	0.00	0	0.00	0	0.00
6.	Canara Bank	0	0.00	0	0.00	0	0.00
7.	Central Bank of India	0	0.00	0	0.00	0	0.00
8.	Punjab & Sind Bank	0	0.00	0	0.00	0	0.00
9.	Allahabad Bank	6	3.99	0	0.00	0	0.00
10.	UCO Bank	0	0.00	0	0.00	0	0.00
11.	Indian Overseas Bank	0	0.00	0	0.00	0	0.00
12.	State Bank of Patiala	0	0.00	0	0.00	0	0.00
13.	Bank of India	0	0.00	0	0.00	0	0.00
14.	Syndicate Bank	0	0.00	0	0.00	0	0.00
15.	Vijaya Bank	0	0.00	0	0.00	0	0.00
16.	Corporation Bank	0	0.00	0	0.00	0	0.00
17.	Andhra Bank	0	0.00	0	0.00	0	0.00
18.	Indian Bank	0	0.00	0	0.00	0	0.00
19.	United Bank of India	0	0.00	0	0.00	0	0.00
20.	State Bank of B & J	0	0.00	0	0.00	0	0.00
21.	Bank of Maharashtra	0	0.00	0	0.00	0	0.00
22.	Dena Bank	0	0.00	0	0.00	0	0.00
23.	IDBI Bank	0	0.00	0	0.00	0	0.00
B	Total Non-Lead Banks	6	3.99	0	0.00	0	0.00
C	Total N. Banks (A + B)	552	145.37	0	0.00	0	0.00
24.	Nainital Almora K.G.B.	0	0.00	0	0.00	0	0.00
25.	Uttaranchal G.B.	0	0.00	0	0.00	0	0.00
26.	U. P. Gramin Bank	0	0.00	0	0.00	0	0.00
D	Total R.R.B.	0	0.00	0	0.00	0	0.00
27.	Co-operative Bank	0	0.00	0	0.00	0	0.00
E	Total Cooperative	0	0.00	0	0.00	0	0.00
F	Total (C+D+E)	552	145.37	0	0.00	0	0.00
28.	Nainital Bank	0	0.00	0	0.00	0	0.00
29.	Axis Bank	0	0.00	0	0.00	0	0.00
30.	ICICI Bank	0	0.00	0	0.00	0	0.00
31.	HDFC Bank	0	0.00	0	0.00	0	0.00
32.	The J & K Bank Ltd.	0	0.00	0	0.00	0	0.00
33.	Fedral Bank Ltd.	0	0.00	0	0.00	0	0.00
34.	IndusInd Bank	0	0.00	0	0.00	0	0.00
35.	The Karnataka Bank Ltd.	0	0.00	0	0.00	0	0.00
36.	Kurmanchal Sehkari Bank	0	0.00	0	0.00	0	0.00
37.	The South Indian Bank Ltd	0	0.00	0	0.00	0	0.00
38.	ING Vasya	0	0.00	0	0.00	0	0.00
39.	Standard Chartered Bank	0	0.00	0	0.00	0	0.00
40.	YES Bank	0	0.00	0	0.00	0	0.00
41.	Kotak Mahindra	0	0.00	0	0.00	0	0.00
G	Total Private Bank	0	0.00	0	0.00	0	0.00
H	Total All Bank (F+G)	552	145.37	0	0.00	0	0.00

**SPECIAL COMPONENT PLAN
PROGRESS AS ON *31ST MARCH 2012***

FROM 01.04.2011 TO 31.03.2012

(₹ in Lacs)

S. No.	Name of the Bank	Yearly Targets	Received		Sanctioned		Disbursed		Outstandings since inception	
			No.	Amt.	No.	Amt.	No.	Amt.	No.	Amt.
1.	State Bank of India	1983	782	565	255.40	523	145.76	4012	2100.72	
2.	Punjab National Bank	1078	539	370	192.61	346	115.25	1946	1041.38	
3.	Bank of Baroda	484	90	52	31.54	47	17.09	821	783.05	
A	Total Lead Banks	3545	1411	987	479.55	916	278.10	6779	3925.15	
4.	Oriental Bank of Comm.	387	41	21	10.62	18	4.50	1318	1699.18	
5.	Union Bank of India	268	42	24	11.65	18	5.85	265	98.59	
6.	Canara Bank	185	32	15	6.32	15	3.10	1055	777.74	
7.	Central Bank of India	194	17	14	10.56	12	3.74	534	687.72	
8.	Punjab & Sind Bank	189	49	25	8.70	23	5.05	627	341.31	
9.	Allahabad Bank	261	48	32	30.68	28	9.46	209	107.98	
10.	UCO Bank	138	27	22	15.67	21	6.80	345	219.00	
11.	Indian Overseas Bank	210	15	11	5.30	9	2.46	84	154.60	
12.	State Bank of Patiala	151	13	12	31.20	12	8.40	137	132.26	
13.	Bank of India	106	7	5	2.56	5	1.81	250	188.94	
14.	Syndicate Bank	140	7	7	4.50	6	3.38	6	2.20	
15.	Vijaya Bank	38	1	1	1.00	1	0.20	71	52.68	
16.	Corporation Bank	53	0	0	0.00	0	0.00	5	2.95	
17.	Andhra Bank	46	2	1	1.42	1	0.97	0	0.00	
18.	Indian Bank	32	1	1	2.00	1	0.40	0	0.00	
19.	United Bank of India	42	0	0	0.00	0	0.00	0	0.00	
20.	State Bank of B & J	10	0	0	0.00	0	0.00	5	1.39	
21.	Bank of Maharashtra	35	0	0	0.00	0	0.00	4	1.14	
22.	Dena Bank	49	6	2	2.00	2	0.40	79	107.21	
23.	IDBI Bank	3	0	0	0.00	0	0.00	0	0.00	
B	Total Non-Lead Banks	2537	308	193	144.18	172	56.52	4994	4574.89	
C	Total N. Banks (A + B)	6082	1719	1180	623.73	1088	334.62	11773	8500.04	
24.	Nainital Almora K.G.B.	405	0	0	0.00	0	0.00	362	54.79	
25.	Uttaranchal G.B.	533	605	503	169.43	482	104.71	1220	186.02	
26.	U. P. Gramin Bank	11	0	0	0.00	0	0.00	60	12.00	
D	Total R.R.B.	949	605	503	169.43	482	104.71	1642	252.81	
27.	Co-operative Bank	1436	1790	1661	533.97	1618	332.17	1130	592.03	
E	Total Cooperative	1436	1790	1661	533.97	1618	332.17	1130	592.03	
F	Total (C+D+E)	8467	4114	3344	1327.13	3188	771.50	14545	9344.88	
28.	Nainital Bank	312	70	54	41.94	49	15.33	214	74.80	
29.	Axis Bank	0	0	0	0.00	0	0.00	0	0.00	
30.	ICICI Bank	2	0	0	0.00	0	0.00	74	162.00	
31.	HDFC Bank	0	0	0	0.00	0	0.00	6	60.41	
32.	The J & K Bank Ltd.	0	0	0	0.00	0	0.00	0	0.00	
33.	Fedral Bank Ltd.	0	0	0	0.00	0	0.00	0	0.00	
34.	IndusInd Bank	0	0	0	0.00	0	0.00	68	84.94	
35.	The Karnataka Bank Ltd.	0	0	0	0.00	0	0.00	60	12.00	
36.	Kurmanchal Sehkari Bank	0	0	0	0.00	0	0.00	0	0.00	
37.	The South Indian Bank Ltd	0	0	0	0.00	0	0.00	0	0.00	
38.	ING Vasya	0	0	0	0.00	0	0.00	0	0.00	
39.	Standard Chartered Bank	0	0	0	0.00	0	0.00	0	0.00	
40.	YES Bank	0	0	0	0.00	0	0.00	0	0.00	
41.	Kotak Mahindra	0	0	0	0.00	0	0.00	0	0.00	
G	Total Private Bank	314	70	54	41.94	49	15.33	422	394.15	
H	Total All Bank (F+G)	8781	4184	3398	1369.07	3237	786.83	14967	9739.02	

**SCHEDULE CASTE
PROGRESS AS ON *31ST MARCH 2012***

FROM 01.04.2011 TO 31.03.2012

(₹ in Lacs)

S. No.	Name of the Bank	Yearly Targets	Received		Sanctioned		Disbursed		Outstandings since inception	
			No.	Amt.	No.	Amt.	No.	Amt.	No.	Amt.
1.	State Bank of India	1635	689	490	200.70	451	128.08	2971	1689.48	
2.	Punjab National Bank	786	377	220	122.74	203	83.95	1408	815.67	
3.	Bank of Baroda	389	60	44	23.94	40	15.73	492	546.45	
A	Total Lead Banks	2810	1126	754	347.38	694	227.76	4871	3051.60	
4.	Oriental Bank of Comm.	293	25	11	4.52	9	2.50	889	1103.16	
5.	Union Bank of India	203	38	21	8.65	16	5.05	199	55.25	
6.	Canara Bank	146	28	14	4.32	14	2.70	838	665.52	
7.	Central Bank of India	169	13	12	4.56	11	2.74	372	465.83	
8.	Punjab & Sind Bank	131	41	18	6.10	18	4.05	585	305.16	
9.	Allahabad Bank	182	28	17	7.68	16	4.56	138	86.49	
10.	UCO Bank	110	22	18	8.17	18	5.60	102	75.00	
11.	Indian Overseas Bank	190	15	11	5.30	9	2.46	60	70.00	
12.	State Bank of Patiala	100	4	4	4.20	4	3.00	0	0.00	
13.	Bank of India	86	6	5	2.56	5	1.81	230	155.74	
14.	Syndicate Bank	117	6	6	4.10	6	3.38	6	2.20	
15.	Vijaya Bank	33	0	0	0.00	0	0.00	64	38.57	
16.	Corporation Bank	45	0	0	0.00	0	0.00	0	0.00	
17.	Andhra Bank	37	1	1	1.42	1	0.97	0	0.00	
18.	Indian Bank	20	0	0	0.00	0	0.00	0	0.00	
19.	United Bank of India	35	0	0	0.00	0	0.00	0	0.00	
20.	State Bank of B & J	5	0	0	0.00	0	0.00	5	1.39	
21.	Bank of Maharashtra	25	0	0	0.00	0	0.00	4	1.14	
22.	Dena Bank	35	0	0	0.00	0	0.00	42	17.21	
23.	IDBI Bank	3	0	0	0.00	0	0.00	0	0.00	
B	Total Non-Lead Banks	1965	227	138	61.58	127	38.82	3534	3042.66	
C	Total N. Banks (A + B)	4775	1353	892	408.96	821	266.58	8405	6094.26	
24.	Nainital Almora K.G.B.	368	0	0	0.00	0	0.00	318	47.92	
25.	Uttaranchal G.B.	403	420	325	109.03	313	70.21	893	129.42	
26.	U. P. Gramin Bank	10	0	0	0.00	0	0.00	45	9.00	
D	Total R.R.B.	781	420	325	109.03	313	70.21	1256	186.34	
27.	Co-operative Bank	1188	1448	1325	405.31	1290	260.61	860	533.45	
E	Total Cooperative	1188	1448	1325	405.31	1290	260.61	860	533.45	
F	Total (C+D+E)	6744	3221	2542	923.30	2424	597.40	10521	6814.05	
28.	Nainital Bank	254	41	33	11.28	32	6.69	154	36.58	
29.	Axis Bank	0	0	0	0.00	0	0.00	0	0.00	
30.	ICICI Bank	2	0	0	0.00	0	0.00	62	139.00	
31.	HDFC Bank	0	0	0	0.00	0	0.00	4	15.41	
32.	The J & K Bank Ltd.	0	0	0	0.00	0	0.00	0	0.00	
33.	Fedral Bank Ltd.	0	0	0	0.00	0	0.00	0	0.00	
34.	IndusInd Bank	0	0	0	0.00	0	0.00	63	66.24	
35.	The Karnataka Bank Ltd.	0	0	0	0.00	0	0.00	45	9.00	
36.	Kurmanchal Sehkari Bank	0	0	0	0.00	0	0.00	0	0.00	
37.	The South Indian Bank Ltd	0	0	0	0.00	0	0.00	0	0.00	
38.	ING Vasya	0	0	0	0.00	0	0.00	0	0.00	
39.	Standard Chartered Bank	0	0	0	0.00	0	0.00	0	0.00	
40.	YES Bank	0	0	0	0.00	0	0.00	0	0.00	
41.	Kotak Mahindra	0	0	0	0.00	0	0.00	0	0.00	
G	Total Private Bank	256	41	33	11.28	32	6.69	328	266.23	
H	Total All Bank (F+G)	7000	3262	2575	934.58	2456	604.09	10849	7080.28	

SCHEDULE TRIBE
PROGRESS AS ON 31ST MARCH 2012

FROM 01.04.2011 TO 31.03.2012

(₹ in Lacs)

S. No.	Name of the Bank	Yearly Targets	Received		Sanctioned		Disbursed		Outstandings since inception	
			No.	Amt.	No.	Amt.	No.	Amt.	No.	Amt.
1.	State Bank of India	308	50	49	14.10	47	8.80	949	326.95	
2.	Punjab National Bank	253	130	124	37.22	119	23.82	497	194.40	
3.	Bank of Baroda	81	0	0	0.00	0	0.00	304	197.10	
A	Total Lead Banks	642	180	173	51.32	166	32.62	1750	718.45	
4.	Oriental Bank of Comm.	79	7	7	2.10	7	1.40	380	544.27	
5.	Union Bank of India	55	1	0	0.00	0	0.00	20	8.50	
6.	Canara Bank	31	0	0	0.00	0	0.00	154	57.80	
7.	Central Bank of India	19	0	0	0.00	0	0.00	134	189.12	
8.	Punjab & Sind Bank	43	5	5	1.50	5	1.00	42	36.15	
9.	Allahabad Bank	69	9	7	6.50	6	2.80	41	11.39	
10.	UCO Bank	18	1	1	0.50	1	0.40	243	144.00	
11.	Indian Overseas Bank	18	0	0	0.00	0	0.00	0	54.00	
12.	State Bank of Patiala	51	0	0	0.00	0	0.00	105	72.92	
13.	Bank of India	12	0	0	0.00	0	0.00	17	13.80	
14.	Syndicate Bank	17	0	0	0.00	0	0.00	0	0.00	
15.	Vijaya Bank	5	0	0	0.00	0	0.00	0	0.00	
16.	Corporation Bank	7	0	0	0.00	0	0.00	2	0.50	
17.	Andhra Bank	5	0	0	0.00	0	0.00	0	0.00	
18.	Indian Bank	7	0	0	0.00	0	0.00	0	0.00	
19.	United Bank of India	7	0	0	0.00	0	0.00	0	0.00	
20.	State Bank of B & J	5	0	0	0.00	0	0.00	0	0.00	
21.	Bank of Maharashtra	10	0	0	0.00	0	0.00	0	0.00	
22.	Dena Bank	10	0	0	0.00	0	0.00	23	71.00	
23.	IDBI Bank	0	0	0	0.00	0	0.00	0	0.00	
B	Total Non-Lead Banks	468	23	20	10.60	19	5.60	1161	1203.45	
C	Total N. Banks (A + B)	1110	203	193	61.92	185	38.22	2911	1921.90	
24.	Nainital Almora K.G.B.	35	0	0	0.00	0	0.00	44	6.87	
25.	Uttaranchal G.B.	96	177	173	51.90	165	33.00	319	46.28	
26.	U. P. Gramin Bank	1	0	0	0.00	0	0.00	15	3.00	
D	Total R.R.B.	132	177	173	51.90	165	33.00	378	56.15	
27.	Co-operative Bank	210	322	322	94.54	314	60.74	248	42.96	
E	Total Cooperative	210	322	322	94.54	314	60.74	248	42.96	
F	Total (C+D+E)	1452	702	688	208.36	664	131.96	3537	2021.01	
28.	Nainital Bank	48	1	1	0.26	1	0.16	35	8.00	
29.	Axis Bank	0	0	0	0.00	0	0.00	0	0.00	
30.	ICICI Bank	0	0	0	0.00	0	0.00	12	23.00	
31.	HDFC Bank	0	0	0	0.00	0	0.00	2	45.00	
32.	The J & K Bank Ltd.	0	0	0	0.00	0	0.00	0	0.00	
33.	Fedral Bank Ltd.	0	0	0	0.00	0	0.00	0	0.00	
34.	IndusInd Bank	0	0	0	0.00	0	0.00	5	18.69	
35.	The Karnataka Bank Ltd.	0	0	0	0.00	0	0.00	15	3.00	
36.	Kurmanchal Sehkari Bank	0	0	0	0.00	0	0.00	0	0.00	
37.	The South Indian Bank Ltd	0	0	0	0.00	0	0.00	0	0.00	
38.	ING Vasya	0	0	0	0.00	0	0.00	0	0.00	
39.	Standard Chartered Bank	0	0	0	0.00	0	0.00	0	0.00	
40.	YES Bank	0	0	0	0.00	0	0.00	0	0.00	
41.	Kotak Mahindra	0	0	0	0.00	0	0.00	0	0.00	
G	Total Private Bank	48	1	1	0.26	1	0.16	69	97.69	
H	Total All Bank (F+G)	1500	703	689	208.62	665	132.12	3606	2118.70	

**MINORITY
PROGRESS AS ON 31ST MARCH 2012**

FROM 01.04.2011 TO 31.03.2012

(₹ in Lacs)

S. No.	Name of the Bank	Yearly Targets	Received		Sanctioned		Disbursed		Outstandings since inception	
			No.	Amt.	No.	Amt.	No.	Amt.	No.	Amt.
1.	State Bank of India	40	43	26	40.60	25	8.88	92	84.29	
2.	Punjab National Bank	39	32	26	32.65	24	7.48	41	31.31	
3.	Bank of Baroda	14	30	8	7.60	7	1.36	25	39.50	
A	Total Lead Banks	93	105	60	80.85	56	17.72	158	155.10	
4.	Oriental Bank of Comm.	15	9	3	4.00	2	0.60	49	51.75	
5.	Union Bank of India	10	3	3	3.00	2	0.80	46	34.84	
6.	Canara Bank	8	4	1	2.00	1	0.40	63	54.42	
7.	Central Bank of India	6	4	2	6.00	1	1.00	28	32.77	
8.	Punjab & Sind Bank	15	3	2	1.10	0	0.00	0	0.00	
9.	Allahabad Bank	10	11	8	16.50	6	2.10	30	10.10	
10.	UCO Bank	10	4	3	7.00	2	0.80	0	0.00	
11.	Indian Overseas Bank	2	0	0	0.00	0	0.00	24	30.60	
12.	State Bank of Patiala	0	9	8	27.00	8	5.40	32	59.34	
13.	Bank of India	8	1	0	0.00	0	0.00	3	19.40	
14.	Syndicate Bank	6	1	1	0.40	0	0.00	0	0.00	
15.	Vijaya Bank	0	1	1	1.00	1	0.20	7	14.11	
16.	Corporation Bank	1	0	0	0.00	0	0.00	3	2.45	
17.	Andhra Bank	4	1	0	0.00	0	0.00	0	0.00	
18.	Indian Bank	5	1	1	2.00	1	0.40	0	0.00	
19.	United Bank of India	0	0	0	0.00	0	0.00	0	0.00	
20.	State Bank of B & J	0	0	0	0.00	0	0.00	0	0.00	
21.	Bank of Maharashtra	0	0	0	0.00	0	0.00	0	0.00	
22.	Dena Bank	4	6	2	2.00	2	0.40	14	19.00	
23.	IDBI Bank	0	0	0	0.00	0	0.00	0	0.00	
B	Total Non-Lead Banks	104	58	35	72.00	26	12.10	299	328.78	
C	Total N. Banks (A + B)	197	163	95	152.85	82	29.82	457	483.88	
24.	Nainital Almora K.G.B.	2	0	0	0.00	0	0.00	0	0.00	
25.	Uttaranchal G.B.	34	8	5	8.50	4	1.50	8	10.32	
26.	U. P. Gramin Bank	0	0	0	0.00	0	0.00	0	0.00	
D	Total R.R.B.	36	8	5	8.50	4	1.50	8	10.32	
27.	Co-operative Bank	38	20	14	34.12	14	10.82	22	15.62	
E	Total Cooperative	38	20	14	34.12	14	10.82	22	15.62	
F	Total (C+D+E)	271	191	114	195.47	100	42.14	487	509.82	
28.	Nainital Bank	10	28	20	30.40	16	8.48	25	30.22	
29.	Axis Bank	0	0	0	0.00	0	0.00	0	0.00	
30.	ICICI Bank	0	0	0	0.00	0	0.00	0	0.00	
31.	HDFC Bank	0	0	0	0.00	0	0.00	0	0.00	
32.	The J & K Bank Ltd.	0	0	0	0.00	0	0.00	0	0.00	
33.	Fedral Bank Ltd.	0	0	0	0.00	0	0.00	0	0.00	
34.	IndusInd Bank	0	0	0	0.00	0	0.00	0	0.00	
35.	The Karnataka Bank Ltd.	0	0	0	0.00	0	0.00	0	0.00	
36.	Kurmanchal Sehkari Bank	0	0	0	0.00	0	0.00	0	0.00	
37.	The South Indian Bank Ltd	0	0	0	0.00	0	0.00	0	0.00	
38.	ING Vasya	0	0	0	0.00	0	0.00	0	0.00	
39.	Standard Chartered Bank	0	0	0	0.00	0	0.00	0	0.00	
40.	YES Bank	0	0	0	0.00	0	0.00	0	0.00	
41.	Kotak Mahindra	0	0	0	0.00	0	0.00	0	0.00	
G	Total Private Bank	10	28	20	30.40	16	8.48	25	30.22	
H	Total All Bank (F+G)	281	219	134	225.87	116	50.62	512	540.04	

SPECIAL COMPONENT PLAN
ACTIVITYWISE CUMULATIVE POSITION UPTO 31ST MARCH 2012

FROM 01.04.2011 TO 31.03.2012

(₹ in Lacs)

S. No.	Name of the Bank	Trade Shop		Agriculture		Industries		Rural Artisans		Others		Total	
		A/cs	Amt.	A/cs	Amt.	A/cs	Amt.	A/cs	Amt.	A/cs	Amt.	A/cs	Amt.
1.	State Bank of India	251	58.53	222	37.96	67	12.49	347	93.55	893	185.05	1780	387.58
2.	Punjab National Bank	131	19.99	194	72.71	57	67.00	47	14.61	83	11.57	512	185.88
3.	Bank of Baroda	615	1046.40	488	477.34	60	1378.00	102	51.00	591	1499.25	1856	4451.99
A	Total Lead Banks	997	1124.92	904	588.01	184	1457.49	496	159.16	1567	1695.87	4148	5025.45
4.	Oriental Bank of Comm.	8	2.55	65	12.06	1	0.86	0	0.00	10	4.95	84	20.42
5.	Union Bank of India	267	176.65	244	200.73	0	0.00	41	47.86	129	86.91	681	512.15
6.	Canara Bank	0	0.00	0	0.00	0	0.00	0	0.00	1694	1996.06	1694	1996.06
7.	Central Bank of India	189	240.17	255	191.71	79	206.20	38	42.26	215	252.76	776	933.10
8.	Punjab & Sind Bank	48	38.11	498	224.35	0	0.00	0	0.00	135	43.07	681	305.53
9.	Allahabad Bank	18	5.45	53	14.76	0	0.00	23	6.75	15	4.02	109	30.98
10.	UCO Bank	184	109.00	0	0.00	0	0.00	0	0.00	161	110.00	345	219.00
11.	Indian Overseas Bank	0	52.00	0	0.00	0	24.00	0	42.00	12	35.00	12	153.00
12.	State Bank of Patiala	3	2.30	0	0.00	0	0.00	0	0.00	0	0.00	3	2.30
13.	Bank of India	5	3.20	0	0.00	0	0.00	0	0.00	2	1.41	7	4.61
14.	Syndicate Bank	3	0.47	0	0.00	0	0.00	0	0.00	0	0.00	3	0.47
15.	Vijaya Bank	0	0.00	0	0.00	0	0.00	0	0.00	0	0.00	0	0.00
16.	Corporation Bank	0	0.00	0	0.00	0	0.00	0	0.00	0	0.00	0	0.00
17.	Andhra Bank	0	0.00	0	0.00	0	0.00	0	0.00	0	0.00	0	0.00
18.	Indian Bank	0	0.00	0	0.00	0	0.00	0	0.00	0	0.00	0	0.00
19.	United Bank of India	0	0.00	0	0.00	0	0.00	0	0.00	0	0.00	0	0.00
20.	State Bank of B & J	0	0.00	0	0.00	0	0.00	0	0.00	0	0.00	0	0.00
21.	Bank of Maharashtra	0	0.00	0	0.00	0	0.00	0	0.00	0	0.00	0	0.00
22.	Dena Bank	0	0.00	0	0.00	0	0.00	0	0.00	0	0.00	0	0.00
23.	IDBI Bank	0	0.00	0	0.00	0	0.00	0	0.00	0	0.00	0	0.00
B	Total Non-Lead Banks	725	629.90	1115	643.61	80	231.06	102	138.87	2373	2534.18	4395	4177.62
C	Total N. Banks (A+B)	1722	1754.82	2019	1231.62	264	1688.55	598	298.03	3940	4230.05	8543	9203.07
24.	Nainital Almora K.G.B.	68	11.05	211	29.74	0	0.00	121	19.58	7	0.99	407	61.36
25.	Uttaranchal G.B.	101	29.26	899	118.98	4	0.85	208	26.53	0	0.00	1212	175.62
26.	U. P. Gramin Bank	0	0.00	0	0.00	0	0.00	0	0.00	0	0.00	0	0.00
D	Total R.R.B.	169	40.31	1110	148.72	4	0.85	329	46.11	7	0.99	1619	236.98
27.	Co-operative Bank	146	74.48	1128	366.42	148	207.76	91	14.77	93	169.83	1606	833.26
E	Total Cooperative	146	74.48	1128	366.42	148	207.76	91	14.77	93	169.83	1606	833.26
F	Total (C+D+E)	2037	1869.61	4257	1746.76	416	1897.16	1018	358.91	4040	4400.87	11768	10273.31
28.	Nainital Bank	20	6.20	163	37.38	0	0.00	6	1.00	0	0.00	189	44.58
29.	Axis Bank	0	0.00	0	0.00	0	0.00	0	0.00	0	0.00	0	0.00
30.	ICICI Bank	0	0.00	0	0.00	0	0.00	0	0.00	0	0.00	0	0.00
31.	HDFC Bank	0	0.00	0	0.00	0	0.00	0	0.00	0	0.00	0	0.00
32.	The J & K Bank Ltd.	0	0.00	0	0.00	0	0.00	0	0.00	0	0.00	0	0.00
33.	Fedral Bank Ltd.	0	0.00	0	0.00	0	0.00	0	0.00	0	0.00	0	0.00
34.	IndusInd Bank	0	0.00	0	0.00	0	0.00	0	0.00	0	0.00	0	0.00
35.	The Karnataka Bank Ltd.	0	0.00	0	0.00	0	0.00	0	0.00	0	0.00	0	0.00
36.	Kurmanchal Sehkari Bank	0	0.00	0	0.00	0	0.00	0	0.00	0	0.00	0	0.00
37.	The South Indian Bank Ltd	0	0.00	0	0.00	0	0.00	0	0.00	0	0.00	0	0.00
38.	ING Vasya	0	0.00	0	0.00	0	0.00	0	0.00	0	0.00	0	0.00
39.	Standard Chartered Bank	0	0.00	0	0.00	0	0.00	0	0.00	0	0.00	0	0.00
40.	YES Bank	0	0.00	0	0.00	0	0.00	0	0.00	0	0.00	0	0.00
41.	Kotak Mahindra	0	0.00	0	0.00	0	0.00	0	0.00	0	0.00	0	0.00
G	Total Private Bank	20	6.20	163	37.38	0	0.00	6	1.00	0	0.00	189	44.58
H	Total All Bank (F+G)	2057	1875.81	4420	1784.14	416	1897.16	1024	359.91	4040	4400.87	11957	10317.89

**SWARNA JAYANTI SHAHRI ROZGAR YOJNA (SJSRY)
PROGRESS AS ON **31ST MARCH 2012****

FROM 01.04.2011 TO 31.03.2012

(₹ in Lacs)

S. No.	Name of the Bank	Yearly Targets	Received	Sanctioned		Loan Sanctioned to SC/ST beneficiaries	
			No.	No.	Amt.	No.	Amt.
1.	State Bank of India	117	276	111	43.69	26	14.27
2.	Punjab National Bank	73	329	138	115.97	27	23.12
3.	Bank of Baroda	58	144	60	78.00	10	22.50
A	Total Lead Banks	248	749	309	237.66	63	59.89
4.	Oriental Bank of Comm.	24	175	74	85.98	7	3.93
5.	Union Bank of India	34	85	40	28.50	6	1.00
6.	Canara Bank	24	59	22	13.00	2	13.00
7.	Central Bank of India	27	74	43	47.31	15	30.00
8.	Punjab & Sind Bank	17	93	50	85.00	9	500.00
9.	Allahabad Bank	28	69	25	40.97	5	13.00
10.	UCO Bank	20	30	17	76.00	1	35.00
11.	Indian Overseas Bank	20	78	52	0.00	4	0.00
12.	State Bank of Patiala	18	31	16	21.99	2	19.99
13.	Bank of India	15	29	15	11.00	2	2.99
14.	Syndicate Bank	13	44	11	12.73	0	0.00
15.	Vijaya Bank	9	13	11	3.50	1	3.50
16.	Corporation Bank	9	5	3	3.00	0	0.00
17.	Andhra Bank	10	11	5	41.74	0	0.00
18.	Indian Bank	8	15	2	0.00	0	0.00
19.	United Bank of India	7	10	5	0.00	0	0.00
20.	State Bank of B & J	5	11	8	5.70	0	0.00
21.	Bank of Maharashtra	9	20	3	8.95	0	2.00
22.	Dena Bank	7	16	2	2.00	0	3.00
23.	IDBI Bank	8	0	0	0.00	0	0.00
B	Total Non-Lead Banks	312	868	404	487.37	54	627.41
C	Total N. Banks (A + B)	560	1617	713	725.03	117	687.30
24.	Nainital Almora K.G.B.	0	0	0	0.00	0	0.00
25.	Uttaranchal G.B.	10	8	5	3.00	4	2.00
26.	U. P. Gramin Bank	0	0	0	0.00	0	0.00
D	Total R.R.B.	10	8	5	3.00	4	2.00
27.	Co-operative Bank	2	0	0	0.00	0	0.00
E	Total Cooperative	2	0	0	0.00	0	0.00
F	Total (C+D+E)	572	1625	718	728.03	121	689.30
28.	Nainital Bank	32	104	52	48.50	9	0.00
29.	Axis Bank	0	0	0	0.00	0	0.00
30.	ICICI Bank	0	0	0	0.00	0	0.00
31.	HDFC Bank	0	0	0	0.00	0	0.00
32.	The J & K Bank Ltd.	0	0	0	0.00	0	0.00
33.	Fedral Bank Ltd.	0	0	0	0.00	0	0.00
34.	IndusInd Bank	0	0	0	0.00	0	0.00
35.	The Karnataka Bank Ltd.	0	0	0	0.00	0	0.00
36.	Kurmanchal Sehkari Bank	0	0	0	0.00	0	0.00
37.	The South Indian Bank Ltd	0	0	0	0.00	0	0.00
38.	ING Vasya	0	0	0	0.00	0	0.00
39.	Standard Chartered Bank	0	0	0	0.00	0	0.00
40.	YES Bank	0	0	0	0.00	0	0.00
41.	Kotak Mahindra	0	0	0	0.00	0	0.00
G	Total Private Bank	32	104	52	48.50	9	0.00
H	Total All Bank (F+G)	604	1729	770	776.53	130	689.30

Contd.

(₹ in Lacs)

S. No.	Name of the Bank	Loan Sanctioned to Women beneficiaries		Loan Sanctioned to Disabled		Loan Disbursed		Pending for Disbursement	Outstandings since inception	
		No.	Amt.	No.	Amt.	No.	Amt.		No.	Amt.
1.	State Bank of India	22	1.00	0	0.00	100	37.88	165	3220	1604.99
2.	Punjab National Bank	21	61.77	0	0.00	119	115.97	191	789	382.92
3.	Bank of Baroda	14	13.00	1	0.00	47	78.00	84	794	250.00
A	Total Lead Banks	57	75.77	1	0.00	266	231.85	440	4803	2237.91
4.	Oriental Bank of Comm.	9	17.58	0	0.00	58	79.76	101	329	210.70
5.	Union Bank of India	4	0.50	0	0.00	32	28.50	45	258	101.40
6.	Canara Bank	5	0.00	0	0.00	21	13.00	37	155	106.65
7.	Central Bank of India	4	0.00	0	0.00	34	43.81	31	234	222.27
8.	Punjab & Sind Bank	10	0.00	0	0.00	38	85.00	43	125	138.45
9.	Allahabad Bank	3	6.00	0	0.00	22	40.72	44	345	179.85
10.	UCO Bank	4	2.00	0	0.00	13	76.00	13	63	67.33
11.	Indian Overseas Bank	7	0.00	0	0.00	33	73.00	26	71	94.22
12.	State Bank of Patiala	2	2.00	0	0.00	13	21.99	15	15	15.65
13.	Bank of India	3	4.54	0	0.00	13	2.42	14	113	62.78
14.	Syndicate Bank	1	1.00	0	0.00	6	11.30	33	61	31.76
15.	Vijaya Bank	2	0.00	0	0.00	10	0.00	2	22	12.45
16.	Corporation Bank	0	0.00	0	0.00	0	3.00	2	0	0.00
17.	Andhra Bank	0	6.93	0	0.00	2	33.65	6	91	97.37
18.	Indian Bank	0	0.00	0	0.00	1	0.00	13	0	0.00
19.	United Bank of India	1	0.00	0	0.00	3	0.00	5	0	0.00
20.	State Bank of B & J	1	0.00	0	0.00	3	0.00	3	14	11.06
21.	Bank of Maharashtra	1	8.95	0	0.00	1	8.95	17	18	12.80
22.	Dena Bank	0	0.00	0	0.00	2	0.85	14	40	26.42
23.	IDBI Bank	0	0.00	0	0.00	0	0.00	0	0	0.00
B	Total Non-Lead Banks	57	49.50	0	0.00	305	521.95	464	1954	1391.16
C	Total N. Banks (A + B)	114	125.27	1	0.00	571	753.80	904	6757	3629.07
24.	Nainital Almora K.G.B.	0	0.00	0	0.00	0	0.00	0	0	0.00
25.	Uttaranchal G.B.	1	0.00	0	0.00	5	3.00	3	0	0.00
26.	U. P. Gramin Bank	0	0.00	0	0.00	0	0.00	0	0	0.00
D	Total R.R.B.	1	0.00	0	0.00	5	3.00	3	0	0.00
27.	Co-operative Bank	0	0.00	0	22.69	0	0.00	0	139	230.20
E	Total Cooperative	0	0.00	0	22.69	0	0.00	0	139	230.20
F	Total (C+D+E)	115	125.27	1	22.69	576	756.80	907	6896	3859.27
28.	Nainital Bank	8	3.10	0	0.00	44	40.50	52	335	131.23
29.	Axis Bank	0	0.00	0	0.00	0	0.00	0	0	0.00
30.	ICICI Bank	0	0.00	0	0.00	0	0.00	0	0	0.00
31.	HDFC Bank	0	0.00	0	0.00	0	0.00	0	0	0.00
32.	The J & K Bank Ltd.	0	0.00	0	0.00	0	0.00	0	0	0.00
33.	Fedral Bank Ltd.	0	0.00	0	0.00	0	0.00	0	0	0.00
34.	IndusInd Bank	0	0.00	0	0.00	0	0.00	0	0	0.00
35.	The Karnataka Bank Ltd.	0	0.00	0	0.00	0	0.00	0	0	0.00
36.	Kurmanchal Sehkar Bank	0	0.00	0	0.00	0	0.00	0	0	0.00
37.	The South Indian Bank Ltd	0	0.00	0	0.00	0	0.00	0	0	0.00
38.	ING Vasya	0	0.00	0	0.00	0	0.00	0	0	0.00
39.	Standard Chartered Bank	0	0.00	0	0.00	0	0.00	0	0	0.00
40.	YES Bank	0	0.00	0	0.00	0	0.00	0	0	0.00
41.	Kotak Mahindra	0	0.00	0	0.00	0	0.00	0	0	0.00
G	Total Private Bank	8	3.10	0	0.00	44	40.50	52	335	131.23
H	Total All Bank (F+G)	123	128.37	1	22.69	620	797.30	959	7231	3990.50

SWARNA JAYANTI SHAHRI ROZGAR YOJNA (SJSRY)
ACTIVITYWISE CUMULATIVE POSITION UPTO 31ST MARCH 2012

FROM 01.04.2011 TO 31.03.2012

(₹ in Lacs)

S. No.	Name of the Bank	Trade Shop		Industrial Units		Vendor/Hawker		Services		Others		Total	
		A/cs	Amt.	A/cs	Amt.	A/cs	Amt.	A/cs	Amt.	A/cs	Amt.	A/cs	Amt.
1.	State Bank of India	120	52.16	18	13.68	54	19.40	394	135.00	161	49.96	747	270.20
2.	Punjab National Bank	90	34.23	25	16.00	26	9.15	77	42.37	80	32.38	298	134.13
3.	Bank of Baroda	591	244.00	0	0.00	0	0.00	3	6.00	0	0.00	594	250.00
A	Total Lead Banks	801	330.39	43	29.68	80	28.55	474	183.37	241	82.34	1639	654.33
4.	Oriental Bank of Comm.	91	65.61	29	24.36	0	0.00	135	104.61	74	16.49	329	211.07
5.	Union Bank of India	111	44.86	0	0.00	31	11.09	65	23.75	51	22.75	258	102.45
6.	Canara Bank	0	0.00	0	0.00	0	0.00	0	0.00	155	106.65	155	106.65
7.	Central Bank of India	13	23.91	0	0.00	2	1.50	8	15.10	5	6.80	28	47.31
8.	Punjab & Sind Bank	4	5.30	2	3.00	0	0.00	17	60.00	6	16.70	29	85.00
9.	Allahabad Bank	77	36.62	0	0.00	46	29.89	88	40.52	134	72.82	345	179.85
10.	UCO Bank	156	123.49	0	0.00	0	0.00	187	143.84	0	0.00	343	267.33
11.	Indian Overseas Bank	0	5.00	0	0.00	0	0.00	0	0.00	0	14.00	0	19.00
12.	State Bank of Patiala	18	21.99	0	0.00	0	0.00	0	0.00	0	0.00	18	21.99
13.	Bank of India	16	19.08	20	9.75	0	0.00	16	8.84	0	0.00	52	37.67
14.	Syndicate Bank	37	20.35	0	0.00	4	1.40	20	10.01	0	0.00	61	31.76
15.	Vijaya Bank	4	3.50	0	0.00	0	0.00	4	3.65	1	1.50	9	8.65
16.	Corporation Bank	0	0.00	0	0.00	0	0.00	2	3.00	0	0.00	2	3.00
17.	Andhra Bank	52	69.95	0	0.00	0	0.00	12	36.73	0	0.00	64	106.68
18.	Indian Bank	0	0.00	0	0.00	0	0.00	0	0.00	0	0.00	0	0.00
19.	United Bank of India	3	5.70	0	0.00	0	0.00	1	1.90	4	1.61	8	9.21
20.	State Bank of B & J	0	0.00	0	0.00	0	0.00	14	11.06	0	0.00	14	11.06
21.	Bank of Maharashtra	0	0.00	0	0.00	0	0.00	0	0.00	0	0.00	0	0.00
22.	Dena Bank	2	0.00	0	0.00	0	0.00	8	4.85	0	0.00	10	4.85
23.	IDBI Bank	0	0.00	0	0.00	0	0.00	0	0.00	0	0.00	0	0.00
B	Total Non-Lead Banks	584	445.36	51	37.11	83	43.88	577	467.86	430	259.32	1725	1253.53
C	Total N. Banks (A+B)	1385	775.75	94	66.79	163	72.43	1051	651.23	671	341.66	3364	1907.86
24.	Nainital Almora K.G.B.	0	0.00	0	0.00	0	0.00	0	0.00	0	0.00	0	0.00
25.	Uttaranchal G.B.	0	0.00	0	0.00	0	0.00	0	0.00	0	0.00	0	0.00
26.	U. P. Gramin Bank	0	0.00	0	0.00	0	0.00	0	0.00	0	0.00	0	0.00
D	Total R.R.B.	0	0.00	0	0.00	0	0.00	0	0.00	0	0.00	0	0.00
27.	Co-operative Bank	0	0.00	0	0.00	0	0.00	0	0.00	0	0.00	0	0.00
E	Total Cooperative	0	0.00	0	0.00	0	0.00	0	0.00	0	0.00	0	0.00
F	Total (C+D+E)	1385	775.75	94	66.79	163	72.43	1051	651.23	671	341.66	3364	1907.86
28.	Nainital Bank	223	83.76	0	0.00	0	0.00	54	21.80	58	25.67	335	131.23
29.	Axis Bank	0	0.00	0	0.00	0	0.00	0	0.00	0	0.00	0	0.00
30.	ICICI Bank	0	0.00	0	0.00	0	0.00	0	0.00	0	0.00	0	0.00
31.	HDFC Bank	0	0.00	0	0.00	0	0.00	0	0.00	0	0.00	0	0.00
32.	The J & K Bank Ltd.	0	0.00	0	0.00	0	0.00	0	0.00	0	0.00	0	0.00
33.	Fedral Bank Ltd.	0	0.00	0	0.00	0	0.00	0	0.00	0	0.00	0	0.00
34.	IndusInd Bank	0	0.00	0	0.00	0	0.00	0	0.00	0	0.00	0	0.00
35.	The Karnataka Bank Ltd.	0	0.00	0	0.00	0	0.00	0	0.00	0	0.00	0	0.00
36.	Kurmanchal Sehkari Bank	0	0.00	0	0.00	0	0.00	0	0.00	0	0.00	0	0.00
37.	The South Indian Bank Ltd	0	0.00	0	0.00	0	0.00	0	0.00	0	0.00	0	0.00
38.	ING Vasya	0	0.00	0	0.00	0	0.00	0	0.00	0	0.00	0	0.00
39.	Standard Chartered Bank	0	0.00	0	0.00	0	0.00	0	0.00	0	0.00	0	0.00
40.	YES Bank	0	0.00	0	0.00	0	0.00	0	0.00	0	0.00	0	0.00
41.	Kotak Mahindra	0	0.00	0	0.00	0	0.00	0	0.00	0	0.00	0	0.00
G	Total Private Bank	223	83.76	0	0.00	0	0.00	54	21.80	58	25.67	335	131.23
H	Total All Bank (F+G)	1608	859.51	94	66.79	163	72.43	1105	673.03	729	367.33	3699	2039.09

**BANK-WISE POSITION OF SWARNA JAYANTI GRAM SWAROZGAR YOJNA 2011-12
POSITION AS ON *31ST MARCH 2012***

FROM 01.04.2011 TO 31.03.2012

(₹ in Lacs)

S. No.	Name of the Bank	Group Targets	Indivi. Targets	Group Recvd.	Indivi. Recvd.	Sanctioned					
						Group		Individual		Total	
						No.	Amt.	No.	Amt.	No.	Amt.
1.	State Bank of India	446	234	599	546	523	459.81	372	91.99	895	551.80
2.	Punjab National Bank	169	92	153	159	133	201.77	89	41.09	222	242.86
3.	Bank of Baroda	68	46	90	58	87	102.00	55	75.00	142	177.00
A	Total Lead Banks	683	372	842	763	743	763.58	516	208.08	1259	971.66
4.	Oriental Bank of Comm.	43	23	48	30	45	56.87	8	5.33	53	62.20
5.	Union Bank of India	59	58	46	28	39	47.55	19	15.25	58	62.80
6.	Canara Bank	33	22	35	29	33	42.22	10	10.32	43	52.54
7.	Central Bank of India	25	23	7	16	5	24.95	8	7.50	13	32.45
8.	Punjab & Sind Bank	22	15	8	17	6	26.23	10	9.30	16	35.53
9.	Allahabad Bank	31	19	21	21	20	24.30	17	8.56	37	32.86
10.	UCO Bank	17	12	7	5	7	27.65	3	3.62	10	31.27
11.	Indian Overseas Bank	15	4	5	19	4	2.66	12	10.00	16	12.66
12.	State Bank of Patiala	24	16	2	3	1	2.50	2	6.00	3	8.50
13.	Bank of India	12	11	5	10	5	3.47	8	8.50	13	11.97
14.	Syndicate Bank	9	7	1	0	1	1.43	0	0.00	1	1.43
15.	Vijaya Bank	0	0	0	0	0	0.00	0	0.00	0	0.00
16.	Corporation Bank	4	2	0	0	0	0.00	0	0.00	0	0.00
17.	Andhra Bank	3	1	0	0	0	0.00	0	0.00	0	0.00
18.	Indian Bank	11	7	0	0	0	0.00	0	0.00	0	0.00
19.	United Bank of India	4	3	0	0	0	0.00	0	0.00	0	0.00
20.	State Bank of B & J	0	0	0	0	0	0.00	0	0.00	0	0.00
21.	Bank of Maharashtra	4	1	0	0	0	0.00	0	0.00	0	0.00
22.	Dena Bank	5	2	0	0	0	0.00	0	0.00	0	0.00
23.	IDBI Bank	6	2	0	0	0	0.00	0	0.00	0	0.00
B	Total Non-Lead Banks	327	228	185	178	166	259.83	97	84.38	263	344.21
C	Total N. Banks (A + B)	1010	600	1027	941	909	1023.41	613	292.46	1522	1315.87
24.	Nainital Almora K.G.B.	108	51	0	0	0	0.00	0	0.00	0	0.00
25.	Uttaranchal G.B.	228	114	538	331	476	818.04	252	49.36	728	867.40
26.	U. P. Gramin Bank	4	3	0	0	0	0.00	0	0.00	0	0.00
D	Total R.R.B.	340	168	538	331	476	818.04	252	49.36	728	867.40
27.	Co-operative Bank	395	190	940	773	833	172.08	672	55.26	1505	227.34
E	Total Cooperative	395	190	940	773	833	172.08	672	55.26	1505	227.34
F	Total (C+D+E)	1745	958	2505	2045	2218	2013.53	1537	397.08	3755	2410.61
28.	Nainital Bank	63	33	56	46	55	54.45	38	48.12	93	102.57
29.	Axis Bank	0	0	0	0	0	0.00	0	0.00	0	0.00
30.	ICICI Bank	0	0	0	0	0	0.00	0	0.00	0	0.00
31.	HDFC Bank	0	0	0	0	0	0.00	0	0.00	0	0.00
32.	The J & K Bank Ltd.	0	0	0	0	0	0.00	0	0.00	0	0.00
33.	Fedral Bank Ltd.	0	0	0	0	0	0.00	0	0.00	0	0.00
34.	IndusInd Bank	0	0	0	0	0	0.00	0	0.00	0	0.00
35.	The Karnataka Bank Ltd.	0	0	0	0	0	0.00	0	0.00	0	0.00
36.	Kurmanchal Sehkari Bank	0	0	0	0	0	0.00	0	0.00	0	0.00
37.	The South Indian Bank Ltd	0	0	0	0	0	0.00	0	0.00	0	0.00
38.	ING Vasya	0	0	0	0	0	0.00	0	0.00	0	0.00
39.	Standard Chartered Bank	0	0	0	0	0	0.00	0	0.00	0	0.00
40.	YES Bank	0	0	0	0	0	0.00	0	0.00	0	0.00
41.	Kotak Mahindra	0	0	0	0	0	0.00	0	0.00	0	0.00
G	Total Private Bank	63	33	56	46	55	54.45	38	48.12	93	102.57
H	Total All Bank (F+G)	1808	991	2561	2091	2273	2067.98	1575	445.20	3848	2513.18

Contd.

(₹ in Lacs)

S. No.	Name of the Bank	Loan Sanctioned to SC/ST beneficiaries		Loan Sanctioned to Women beneficiaries		Loan Sanctioned to Disabled		Group Loan Disbursed		Individual Loan Disbursed		Outstanding since inception	
		A/cs	Amt.	A/cs	Amt.	A/cs	Amt.	A/cs	Amt.	A/cs	Amt.	A/cs	Amt.
1.	State Bank of India	39	15.85	9	2.25	0	0.00	523	459.81	372	91.99	2333	2059.76
2.	Punjab National Bank	49	51.31	47	84.08	0	0.00	133	201.77	89	41.09	1630	1061.23
3.	Bank of Baroda	53	13.00	59	39.00	3	15.00	87	102.00	55	75.00	1026	399.00
A	Total Lead Banks	141	80.16	115	125.33	3	15.00	743	763.58	516	208.08	4989	3519.99
4.	Oriental Bank of Comm.	3	11.44	16	38.77	0	0.00	45	56.87	8	5.33	320	394.87
5.	Union Bank of India	9	6.50	15	16.55	0	0.00	39	47.55	19	15.25	455	186.38
6.	Canara Bank	0	0.00	0	0.00	0	0.00	33	42.22	10	10.32	0	0.00
7.	Central Bank of India	2	3.00	6	15.20	0	0.00	5	24.95	8	7.50	138	77.77
8.	Punjab & Sind Bank	0	0.00	0	0.00	0	0.00	6	26.23	10	9.30	226	83.08
9.	Allahabad Bank	8	2.25	5	1.85	0	0.00	20	24.30	17	8.56	265	172.34
10.	UCO Bank	0	0.00	0	0.00	0	0.00	7	27.65	3	3.62	0	0.00
11.	Indian Overseas Bank	2	4.00	1	1.48	0	0.00	4	2.66	12	10.00	31	29.19
12.	State Bank of Patiala	3	1.50	1	0.50	0	0.00	1	2.50	2	6.00	9	9.30
13.	Bank of India	3	4.50	2	4.00	0	0.00	5	3.47	8	8.50	101	50.72
14.	Syndicate Bank	0	0.00	0	0.00	0	0.00	1	1.43	0	0.00	61	31.76
15.	Vijaya Bank	0	0.00	0	0.00	0	0.00	0	0.00	0	0.00	0	0.00
16.	Corporation Bank	0	0.00	0	0.00	0	0.00	0	0.00	0	0.00	23	11.00
17.	Andhra Bank	0	0.00	0	0.00	0	0.00	0	0.00	0	0.00	0	0.00
18.	Indian Bank	0	0.00	0	0.00	0	0.00	0	0.00	0	0.00	0	0.00
19.	United Bank of India	2	3.80	1	1.90	0	0.00	0	0.00	0	0.00	1	1.90
20.	State Bank of B & J	0	0.00	0	0.00	0	0.00	0	0.00	0	0.00	14	11.06
21.	Bank of Maharashtra	0	0.00	0	0.00	0	0.00	0	0.00	0	0.00	0	0.00
22.	Dena Bank	0	0.00	0	0.00	0	0.00	0	0.00	0	0.00	0	0.00
23.	IDBI Bank	0	0.00	0	0.00	0	0.00	0	0.00	0	0.00	0	0.00
B	Total Non-Lead Banks	32	36.99	47	80.25	0	0.00	166	259.83	97	84.38	1644	1059.37
C	Total N. Banks (A+B)	173	117.15	162	205.58	3	15.00	909	1023.41	613	292.46	6633	4579.36
24.	Nainital Almora K.G.B.	84	114.54	49	70.78	0	0.00	0	0.00	0	0.00	3043	1453.24
25.	Uttaranchal G.B.	496	79.95	517	197.39	0	0.00	476	818.04	252	49.36	5644	2237.55
26.	U. P. Gramin Bank	0	0.00	0	0.00	0	0.00	0	0.00	0	0.00	0	0.00
D	Total R.R.B.	580	194.49	566	268.17	0	0.00	476	818.04	252	49.36	8687	3690.79
27.	Co-operative Bank	34	26.98	65.5	24.73	0	1.00	833	172.08	672	55.26	1314	716.75
E	Total Cooperative	34	26.98	66	24.73	0	1.00	833	172.08	672	55.26	1314	716.75
F	Total (C+D+E)	787	338.62	794	498.48	3	16.00	2218	2013.53	1537	397.08	16634	8986.90
28.	Nainital Bank	0	0.00	0	0.00	0	0.00	55	54.45	38	48.12	537	286.36
29.	Axis Bank	0	0.00	0	0.00	0	0.00	0	0.00	0	0.00	0	0.00
30.	ICICI Bank	0	0.00	0	0.00	0	0.00	0	0.00	0	0.00	0	0.00
31.	HDFC Bank	0	0.00	0	0.00	0	0.00	0	0.00	0	0.00	0	0.00
32.	The J & K Bank Ltd.	0	0.00	0	0.00	0	0.00	0	0.00	0	0.00	0	0.00
33.	Fedral Bank Ltd.	0	0.00	0	0.00	0	0.00	0	0.00	0	0.00	0	0.00
34.	IndusInd Bank	0	0.00	0	0.00	0	0.00	0	0.00	0	0.00	0	0.00
35.	The Karnataka Bank Ltd.	0	0.00	0	0.00	0	0.00	0	0.00	0	0.00	0	0.00
36.	Kurmanchal Sehkari Bank	0	0.00	0	0.00	0	0.00	0	0.00	0	0.00	0	0.00
37.	The South Indian Bank Ltd	0	0.00	0	0.00	0	0.00	0	0.00	0	0.00	0	0.00
38.	ING Vasya	0	0.00	0	0.00	0	0.00	0	0.00	0	0.00	0	0.00
39.	Standard Chartered Bank	0	0.00	0	0.00	0	0.00	0	0.00	0	0.00	0	0.00
40.	YES Bank	0	0.00	0	0.00	0	0.00	0	0.00	0	0.00	0	0.00
41.	Kotak Mahindra	0	0.00	0	0.00	0	0.00	0	0.00	0	0.00	0	0.00
G	Total Private Bank	0	0.00	0	0.00	0	0.00	55	54.45	38	48.12	537	286.36
H	Total All Bank (F+G)	787	338.62	794	498.48	3	16.00	2273	2067.98	1575	445.20	17171	9273.26

**SWARNJAYANTI GRAM SWAROZGAR YOJNA LENDING
ACTIVITYWISE CUMULATIVE POSITION UPTO **31ST MARCH 2012****

FROM 01.04.2011 TO 31.03.2012

(₹ in Lacs)

S. No.	Name of the Bank	Trade Shop		Allied Agr.		Rural Artisans		Village & Cottage		Others		Total	
		A/cs	Amt.	A/cs	Amt.	A/cs	Amt.	A/cs	Amt.	A/cs	Amt.	A/cs	Amt.
1.	State Bank of India	134	35.69	581	225.92	155	26.55	0	0.00	145	98.34	1015	386.50
2.	Punjab National Bank	140	84.74	377	181.42	71	32.41	51	35.59	179	237.97	818	572.13
3.	Bank of Baroda	0	0.00	909	294.00	0	0.00	0	0.00	117	105.00	1026	399.00
A	Total Lead Banks	274	120.43	1867	701.34	226	58.96	51	35.59	441	441.31	2859	1357.63
4.	Oriental Bank of Comm.	32	37.65	155	111.93	14	17.26	19	30.75	67	105.07	287	302.66
5.	Union Bank of India	0	0.00	370	150.00	0	0.00	16	10.62	69	25.76	455	186.38
6.	Canara Bank	0	0.00	0	0.00	0	0.00	0	0.00	159	92.65	159	92.65
7.	Central Bank of India	4	5.60	2	1.40	0	0.00	1	0.50	10	24.95	17	32.45
8.	Punjab & Sind Bank	0	0.00	13	9.30	0	0.00	0	0.00	0	0.00	13	9.30
9.	Allahabad Bank	169	107.16	13	11.25	6	1.77	0	0.00	77	52.16	265	172.34
10.	UCO Bank	0	0.00	0	0.00	0	0.00	0	0.00	0	0.00	0	0.00
11.	Indian Overseas Bank	6	8.10	0	0.00	0	0.00	0	0.00	25	21.09	31	29.19
12.	State Bank of Patiala	3	2.00	0	0.00	0	0.00	0	0.00	0	0.00	3	2.00
13.	Bank of India	0	0.00	0	0.00	0	0.00	0	0.00	1	0.50	1	0.50
14.	Syndicate Bank	10	2.39	0	0.00	0	0.00	0	0.00	7	3.50	17	5.89
15.	Vijaya Bank	0	0.00	0	0.00	0	0.00	0	0.00	0	0.00	0	0.00
16.	Corporation Bank	0	0.00	0	0.00	0	0.00	0	0.00	23	11.00	23	11.00
17.	Andhra Bank	0	0.00	0	0.00	0	0.00	0	0.00	0	0.00	0	0.00
18.	Indian Bank	0	0.00	0	0.00	0	0.00	0	0.00	0	0.00	0	0.00
19.	United Bank of India	0	0.00	0	0.00	0	0.00	0	0.00	0	0.00	0	0.00
20.	State Bank of B & J	0	0.00	0	0.00	0	0.00	0	0.00	14	11.06	14	11.06
21.	Bank of Maharashtra	0	0.00	0	0.00	0	0.00	0	0.00	0	0.00	0	0.00
22.	Dena Bank	0	0.00	0	0.00	0	0.00	0	0.00	0	0.00	0	0.00
23.	IDBI Bank	0	0.00	0	0.00	0	0.00	0	0.00	0	0.00	0	0.00
B	Total Non-Lead Banks	224	162.90	553	283.88	20	19.03	36	41.87	452	347.74	1285	855.42
C	Total N. Banks (A+B)	498	283.33	2420	985.22	246	77.99	87	77.46	893	789.05	4144	2213.05
24.	Nainital Almora K.G.B.	91	28.17	2623	1294.13	197	90.71	84	18.98	48	21.25	3043	1453.24
25.	Uttaranchal G.B.	361	137.22	4593	1833.76	683	261.33	7	5.37	0	0.00	5644	2237.68
26.	U. P. Gramin Bank	0	0.00	0	0.00	0	0.00	0	0.00	0	0.00	0	0.00
D	Total R.R.B.	452	165.39	7216	3127.89	880	352.04	91	24.35	48	21.25	8687	3690.92
27.	Co-operative Bank	170	101.12	1544	790.71	176	43.78	235	42.24	291	84.82	2416	1062.67
E	Total Cooperative	170	101.12	1544	790.71	176	43.78	235	42.24	291	84.82	2416	1062.67
F	Total (C+D+E)	1120	549.84	11180	4903.82	1302	473.81	413	144.05	1232	895.12	15247	6966.64
28.	Nainital Bank	81	42.59	347	214.47	22	6.10	22	4.10	65	19.10	537	286.36
29.	Axis Bank	0	0.00	0	0.00	0	0.00	0	0.00	0	0.00	0	0.00
30.	ICICI Bank	0	0.00	0	0.00	0	0.00	0	0.00	0	0.00	0	0.00
31.	HDFC Bank	0	0.00	0	0.00	0	0.00	0	0.00	0	0.00	0	0.00
32.	The J & K Bank Ltd.	0	0.00	0	0.00	0	0.00	0	0.00	0	0.00	0	0.00
33.	Fedral Bank Ltd.	0	0.00	0	0.00	0	0.00	0	0.00	0	0.00	0	0.00
34.	IndusInd Bank	0	0.00	0	0.00	0	0.00	0	0.00	0	0.00	0	0.00
35.	The Karnataka Bank Ltd.	0	0.00	0	0.00	0	0.00	0	0.00	0	0.00	0	0.00
36.	Kurmanchal Sehkari Bank	0	0.00	0	0.00	0	0.00	0	0.00	0	0.00	0	0.00
37.	The South Indian Bank Ltd	0	0.00	0	0.00	0	0.00	0	0.00	0	0.00	0	0.00
38.	ING Vasya	0	0.00	0	0.00	0	0.00	0	0.00	0	0.00	0	0.00
39.	Standard Chartered Bank	0	0.00	0	0.00	0	0.00	0	0.00	0	0.00	0	0.00
40.	YES Bank	0	0.00	0	0.00	0	0.00	0	0.00	0	0.00	0	0.00
41.	Kotak Mahindra	0	0.00	0	0.00	0	0.00	0	0.00	0	0.00	0	0.00
G	Total Private Bank	81	42.59	347	214.47	22	6.10	22	4.10	65	19.10	537	286.36
H	Total All Bank (F+G)	1201	592.43	11527	5118.29	1324	479.91	435	148.15	1297	914.22	15784	7253.00

**HORTICULTURE FINANCING
OUTSTANDING AS ON 31ST MARCH 2012**

FROM 01.04.2011 TO 31.03.2012

(₹ in Lacs)

S. No.	Name of the Bank	Floriculture		Orchards		Medicinal & Aromatic Plants		100 Sq Mtr Poly House		Total Horticulture	
		No.	Amt.	No.	Amt.	No.	Amt.	No.	Amt.	No.	Amt.
1	2	3	4	5	6	7	8	9	10	11	12
1.	State Bank of India	48	478.00	0	0.00	3	5.50	0	0.00	51	483.50
2.	Punjab National Bank	14	141.87	10	15.00	0	0.00	0	0.00	24	156.87
3.	Bank of Baroda	28	227.00	0	0.00	0	0.00	0	0.00	28	227.00
A	Total Lead Banks	90	846.87	10	15.00	3	5.50	0	0.00	103	867.37
4.	Oriental Bank of Comm.	27	103.42	0	0.00	0	0.00	0	0.00	27	103.42
5.	Union Bank of India	45	359.07	0	0.00	0	0.00	0	0.00	45	359.07
6.	Canara Bank	0	0.00	0	0.00	0	0.00	0	0.00	0	0.00
7.	Central Bank of India	29	103.74	0	0.00	0	0.00	0	0.00	29	103.74
8.	Punjab & Sind Bank	2	54.00	0	0.00	0	0.00	0	0.00	2	54.00
9.	Allahabad Bank	9	16.17	0	0.00	18	29.33	0	0.00	27	45.50
10.	UCO Bank	0	0.00	0	0.00	0	0.00	0	0.00	0	0.00
11.	Indian Overseas Bank	1	15.73	0	0.00	0	0.00	0	0.00	1	15.73
12.	State Bank of Patiala	0	0.00	0	0.00	0	0.00	0	0.00	0	0.00
13.	Bank of India	0	0.00	0	0.00	0	0.00	0	0.00	0	0.00
14.	Syndicate Bank	0	0.00	0	0.00	0	0.00	0	0.00	0	0.00
15.	Vijaya Bank	0	0.00	0	0.00	0	0.00	0	0.00	0	0.00
16.	Corporation Bank	0	0.00	0	0.00	0	0.00	0	0.00	0	0.00
17.	Andhra Bank	0	0.00	0	0.00	0	0.00	0	0.00	0	0.00
18.	Indian Bank	0	0.00	0	0.00	0	0.00	0	0.00	0	0.00
19.	United Bank of India	0	0.00	0	0.00	0	0.00	0	0.00	0	0.00
20.	State Bank of B & J	0	0.00	0	0.00	0	0.00	0	0.00	0	0.00
21.	Bank of Maharashtra	0	0.00	0	0.00	0	0.00	0	0.00	0	0.00
22.	Dena Bank	0	0.00	0	0.00	0	0.00	0	0.00	0	0.00
23.	IDBI Bank	0	0.00	0	0.00	0	0.00	0	0.00	0	0.00
B	Total Non-Lead Banks	113	652.13	0	0.00	18	29.33	0	0.00	131	681.46
C	Total N. Banks (A+B)	203	1499.00	10	15.00	21	34.83	0	0.00	234	1548.83
24.	Nainital Almora K.G.B.	99	307.38	0	0.00	0	0.00	0	0.00	99	307.38
25.	Uttaranchal G.B.	18	64.69	14	4.22	60	21.20	0	0.00	92	90.11
26.	U. P. Gramin Bank	0	0.00	0	0.00	0	0.00	0	0.00	0	0.00
D	Total R.R.B.	117	372.07	14	4.22	60	21.20	0	0.00	191	397.49
27.	Co-operative Bank	0	0.00	0	0.00	48	15.66	0	0.00	48	15.66
E	Total Cooperative	0	0.00	0	0.00	48	15.66	0	0.00	48	15.66
F	Total (C+D+E)	320	1871.07	24	19.22	129	71.69	0	0.00	473	1961.98
28.	Nainital Bank	69	675.78	0	0.00	0	0.00	0	0.00	69	675.78
29.	Axis Bank	0	0.00	0	0.00	0	0.00	0	0.00	0	0.00
30.	ICICI Bank	0	0.00	0	0.00	0	0.00	0	0.00	0	0.00
31.	HDFC Bank	0	0.00	0	0.00	0	0.00	0	0.00	0	0.00
32.	The J & K Bank Ltd.	0	0.00	0	0.00	0	0.00	0	0.00	0	0.00
33.	Fedral Bank Ltd.	0	0.00	0	0.00	0	0.00	0	0.00	0	0.00
34.	IndusInd Bank	0	0.00	0	0.00	0	0.00	0	0.00	0	0.00
35.	The Karnataka Bank Ltd.	0	0.00	0	0.00	0	0.00	0	0.00	0	0.00
36.	Kurmanchal Sehkar Bank	0	0.00	0	0.00	0	0.00	0	0.00	0	0.00
37.	The South Indian Bank Ltd	0	0.00	0	0.00	0	0.00	0	0.00	0	0.00
38.	ING Vasya	0	0.00	0	0.00	0	0.00	0	0.00	0	0.00
39.	Standard Chartered Bank	0	0.00	0	0.00	0	0.00	0	0.00	0	0.00
40.	YES Bank	0	0.00	0	0.00	0	0.00	0	0.00	0	0.00
41.	Kotak Mahindra	0	0.00	0	0.00	0	0.00	0	0.00	0	0.00
G	Total Private Bank	69	675.78	0	0.00	0	0.00	0	0.00	69	675.78
H	Total All Bank (F+G)	389	2546.85	24	19.22	129	71.69	0	0.00	542	2637.76

KVIC/KVIB (Intt. Subsidy Scheme)
POSITION AS ON 31ST MARCH 2012

FROM 01.04.2011 TO 31.03.2012

(₹ in Lacs)

S. No.	Name of the Bank	Received	APPLICATIONS KVIC (INTT. SUBSIDY SCHEME)							
			Sanctioned		Disbursed		Returned	Pending for Disbursement	Outstandings	
			No.	Amt.	No.	Amt.	No.	No.	No.	Amt.
1.	State Bank of India	293	216	399.80	216	399.80	12	56	780	986.54
2.	Punjab National Bank	112	9	15.30	8	13.38	2	9	7	11.38
3.	Bank of Baroda	48	48	122.00	48	122.00	0	0	157	639.00
A	Total Lead Banks	453	273	537.10	272	535.18	14	65	944	1636.92
4.	Oriental Bank of Comm.	0	0	0.00	0	0.00	0	0	0	0.00
5.	Union Bank of India	24	24	39.25	22	35.25	0	0	141	219.47
6.	Canara Bank	0	0	0.00	0	0.00	0	0	26	111.00
7.	Central Bank of India	0	0	0.00	0	0.00	0	0	19	61.12
8.	Punjab & Sind Bank	0	0	0.00	0	0.00	0	0	0	0.00
9.	Allahabad Bank	14	14	27.40	14	27.40	0	0	25	38.63
10.	UCO Bank	28	28	25.70	28	25.70	0	0	28	25.58
11.	Indian Overseas Bank	0	0	0.00	0	0.00	0	0	0	0.00
12.	State Bank of Patiala	0	0	0.00	0	0.00	0	0	0	0.00
13.	Bank of India	4	4	7.42	3	5.22	0	0	6	21.84
14.	Syndicate Bank	0	0	0.00	0	0.00	0	0	35	48.07
15.	Vijaya Bank	0	0	0.00	0	0.00	0	0	0	0.00
16.	Corporation Bank	0	0	0.00	0	0.00	0	0	0	0.00
17.	Andhra Bank	0	0	0.00	0	0.00	0	0	0	0.00
18.	Indian Bank	0	0	0.00	0	0.00	0	0	0	0.00
19.	United Bank of India	0	0	0.00	0	0.00	0	0	0	0.00
20.	State Bank of B & J	0	0	0.00	0	0.00	0	0	0	0.00
21.	Bank of Maharashtra	0	0	0.00	0	0.00	0	0	0	0.00
22.	Dena Bank	0	0	0.00	0	0.00	0	0	0	0.00
23.	IDBI Bank	0	0	0.00	0	0.00	0	0	0	0.00
B	Total Non-Lead Banks	70	70	99.77	67	93.57	0	0	280	525.71
C	Total N. Banks (A + B)	523	343	636.87	339	628.75	14	65	1224	2162.63
24.	Nainital Almora K.G.B.	87	87	164.66	80	148.93	0	0	398	436.46
25.	Uttaranchal G.B.	167	167	283.16	167	221.64	0	0	886	765.83
26.	U. P. Gramin Bank	0	0	0.00	0	0.00	0	0	0	0.00
D	Total R.R.B.	254	254	447.82	247	370.57	0	0	1284	1202.29
27.	Co-operative Bank	0	0	0.00	0	0.00	0	0	0	0.00
E	Total Cooperative	0	0	0.00	0	0.00	0	0	0	0.00
F	Total (C+D+E)	777	597	1084.69	586	999.32	14	65	2508	3364.92
28.	Nainital Bank	0	0	0.00	0	0.00	0	0	136	175.16
29.	Axis Bank	0	0	0.00	0	0.00	0	0	0	0.00
30.	ICICI Bank	0	0	0.00	0	0.00	0	0	0	0.00
31.	HDFC Bank	0	0	0.00	0	0.00	0	0	0	0.00
32.	The J & K Bank Ltd.	0	0	0.00	0	0.00	0	0	0	0.00
33.	Fedral Bank Ltd.	0	0	0.00	0	0.00	0	0	0	0.00
34.	IndusInd Bank	0	0	0.00	0	0.00	0	0	0	0.00
35.	The Karnataka Bank Ltd.	0	0	0.00	0	0.00	0	0	0	0.00
36.	Kurmanchal Sehkari Bank	0	0	0.00	0	0.00	0	0	0	0.00
37.	The South Indian Bank Ltd	0	0	0.00	0	0.00	0	0	0	0.00
38.	ING Vasya	0	0	0.00	0	0.00	0	0	0	0.00
39.	Standard Chartered Bank	0	0	0.00	0	0.00	0	0	0	0.00
40.	YES Bank	0	0	0.00	0	0.00	0	0	0	0.00
41.	Kotak Mahindra	0	0	0.00	0	0.00	0	0	0	0.00
G	Total Private Bank	0	0	0.00	0	0.00	0	0	136	175.16
H	Total All Bank (F+G)	777	597	1084.69	586	999.32	14	65	2644	3540.08

**NAVEEN RIN SAH ANUDAN AWAS YOJNA PROGRESS W.E.F. 15TH AUG. 2004
PROGRESS AS ON *31ST MARCH 2012***

FROM 01.04.2011 TO 31.03.2012

(₹ in Lacs)

S. No.	Name of the Bank	Yearly Targets	Received		Sanctioned		Disbursed		Returned	Pending for Disbursement	Outstandings since inception	
			No.	Amt.	No.	Amt.	No.	Amt.	No.	No.	No.	Amt.
1.	State Bank of India	575	623	319	159.50	252	118.30	0	304	5270	2390.92	
2.	Punjab National Bank	223	194	110	55.00	98	48.50	0	84	1418	347.58	
3.	Bank of Baroda	94	59	38	19.00	29	14.50	0	21	178	283.00	
A	Total Lead Banks	892	876	467	233.50	379	181.30	0	409	6866	3021.50	
4.	Oriental Bank of Comm.	47	28	9	4.50	5	2.50	0	19	211	78.45	
5.	Union Bank of India	76	46	25	12.50	17	8.50	0	21	460	185.00	
6.	Canara Bank	43	19	5	2.50	5	2.50	0	14	14	1.98	
7.	Central Bank of India	30	17	11	5.50	7	3.20	0	6	150	83.84	
8.	Punjab & Sind Bank	21	12	11	5.50	8	4.00	0	1	0	0.00	
9.	Allahabad Bank	32	24	17	8.50	14	7.00	0	7	127	58.91	
10.	UCO Bank	22	17	13	6.50	9	4.50	0	4	0	0.00	
11.	Indian Overseas Bank	16	9	9	4.50	7	3.50	0	0	0	0.00	
12.	State Bank of Patiala	38	2	1	0.50	1	0.50	0	1	0	0.00	
13.	Bank of India	25	0	0	0.00	0	0.00	0	0	0	0.00	
14.	Syndicate Bank	11	2	1	0.50	1	0.50	0	1	2	0.96	
15.	Vijaya Bank	0	4	4	2.00	0	0.00	0	0	0	0.00	
16.	Corporation Bank	4	0	0	0.00	0	0.00	0	0	0	0.00	
17.	Andhra Bank	2	0	0	0.00	0	0.00	0	0	0	0.00	
18.	Indian Bank	7	0	0	0.00	0	0.00	0	0	0	0.00	
19.	United Bank of India	3	0	0	0.00	0	0.00	0	0	0	0.00	
20.	State Bank of B & J	0	0	0	0.00	0	0.00	0	0	0	0.00	
21.	Bank of Maharashtra	3	0	0	0.00	0	0.00	0	0	0	0.00	
22.	Dena Bank	4	0	0	0.00	0	0.00	0	0	0	0.00	
23.	IDBI Bank	3	0	0	0.00	0	0.00	0	0	0	0.00	
B	Total Non-Lead Banks	387	180	106	53.00	74	36.70	0	74	964	409.14	
C	Total N. Banks (A+B)	1279	1056	573	286.50	453	218.00	0	483	7830	3430.64	
24.	Nainital Almora K.G.B.	130	192	121	60.50	77	36.80	0	71	2734	742.75	
25.	Uttaranchal G.B.	248	205	90	45.00	69	33.60	2	115	2775	700.27	
26.	U. P. Gramin Bank	2	0	0	0.00	0	0.00	0	0	0	0.00	
D	Total R.R.B.	380	397	211	105.50	146	70.40	2	186	5509	1443.02	
27.	Co-operative Bank	442	528	290	145.00	179	86.70	0	238	2307	636.18	
E	Total Cooperative	442	528	290	145.00	179	86.70	0	238	2307	636.18	
F	Total (C+D+E)	2101	1981	1074	537.00	778	375.10	2	907	15646	5509.84	
28.	Nainital Bank	76	54	37	18.50	31	15.50	0	17	389	133.44	
29.	Axis Bank	0	0	0	0.00	0	0.00	0	0	0	0.00	
30.	ICICI Bank	0	0	0	0.00	0	0.00	0	0	0	0.00	
31.	HDFC Bank	0	0	0	0.00	0	0.00	0	0	0	0.00	
32.	The J & K Bank Ltd.	0	0	0	0.00	0	0.00	0	0	0	0.00	
33.	Fedral Bank Ltd.	0	0	0	0.00	0	0.00	0	0	0	0.00	
34.	IndusInd Bank	0	0	0	0.00	0	0.00	0	0	0	0.00	
35.	The Karnataka Bank Ltd.	0	0	0	0.00	0	0.00	0	0	0	0.00	
36.	Kurmanchal Sehkari Bank	0	0	0	0.00	0	0.00	0	0	0	0.00	
37.	The South Indian Bank Ltd	0	0	0	0.00	0	0.00	0	0	0	0.00	
38.	ING Vasya	0	0	0	0.00	0	0.00	0	0	0	0.00	
39.	Standard Chartered Bank	0	0	0	0.00	0	0.00	0	0	0	0.00	
40.	YES Bank	0	0	0	0.00	0	0.00	0	0	0	0.00	
41.	Kotak Mahindra	0	0	0	0.00	0	0.00	0	0	0	0.00	
G	Total Private Bank	76	54	37	18.50	31	15.50	0	17	389	133.44	
H	Total All Bank (F+G)	2177	2035	1111	555.50	809	390.60	2	924	16035	5643.28	

**INSURANCE SCHEME UNDER KCC / CROP LOAN
PROGRESS AS ON 31ST MARCH 2012**

FROM 01.04.2011 TO 31.03.2012

(₹ in Lacs)

S. No.	Name of the Bank	Farmers Covered under Personal Accident Insurance Scheme (PAIS)							
		Farmer's Covered		Lodgement of Claims		Claims Setteled		Claim Pending	
		No.	Amt.	No.	Amt.	No.	Amt.	No.	Amt.
1.	State Bank of India	27093	27790.36	0	0.00	0	0.00	0	0.00
2.	Punjab National Bank	12537	12855.51	109	3.22	95	0.24	14	2.98
3.	Bank of Baroda	11271	20426.61	5	2.50	0	0.00	5	2.50
A	Total Lead Banks	50901	61072.48	114	5.72	95	0.24	19	5.48
4.	Oriental Bank of Comm.	3108	8815.55	0	0.00	0	0.00	0	0.00
5.	Union Bank of India	1451	2751.28	0	0.00	0	0.00	0	0.00
6.	Canara Bank	2198	1438.00	0	0.00	0	0.00	0	0.00
7.	Central Bank of India	351	326.70	0	0.00	0	0.00	0	0.00
8.	Punjab & Sind Bank	430	792.00	0	0.00	0	0.00	0	0.00
9.	Allahabad Bank	601	1148.14	0	0.00	0	0.00	0	0.00
10.	UCO Bank	268	184.12	1	0.50	0	0.00	1	0.50
11.	Indian Overseas Bank	3277	4032.00	0	0.00	0	0.00	0	0.00
12.	State Bank of Patiala	537	872.17	0	0.00	0	0.00	0	0.00
13.	Bank of India	362	557.91	0	0.00	0	0.00	0	0.00
14.	Syndicate Bank	15	5.63	0	0.00	0	0.00	0	0.00
15.	Vijaya Bank	1	10.00	0	0.00	0	0.00	0	0.00
16.	Corporation Bank	21	33.15	0	0.00	0	0.00	0	0.00
17.	Andhra Bank	0	0.00	0	0.00	0	0.00	0	0.00
18.	Indian Bank	296	339.88	0	0.00	0	0.00	0	0.00
19.	United Bank of India	0	0.00	0	0.00	0	0.00	0	0.00
20.	State Bank of B & J	0	0.00	0	0.00	0	0.00	0	0.00
21.	Bank of Maharashtra	4	12.57	0	0.00	0	0.00	0	0.00
22.	Dena Bank	16	14.80	0	0.00	0	0.00	0	0.00
23.	IDBI Bank	0	0.00	0	0.00	0	0.00	0	0.00
B	Total Non-Lead Banks	12936	21333.90	1	0.50	0	0.00	1	0.50
C	Total N. Banks (A+B)	63837	82406.38	115	6.22	95	0.24	20	5.98
24.	Nainital Almora K.G.B.	2187	2889.47	13	6.50	5	2.50	8	4.00
25.	Uttaranchal G.B.	5518	2380.32	26	13.00	4	2.00	22	11.00
26.	U. P. Gramin Bank	82	63.53	0	0.00	0	0.00	0	0.00
D	Total R.R.B.	7787	5333.32	39	19.50	9	4.50	30	15.00
27.	Co-operative Bank	46290	10472.90	0	0.00	0	0.00	0	0.00
E	Total Cooperative	46290	10472.90	0	0.00	0	0.00	0	0.00
F	Total (C+D+E)	117914	98212.60	154	25.72	104	4.74	50	20.98
28.	Nainital Bank	1344	4121.00	0	0.00	0	0.00	0	0.00
29.	Axis Bank	151	1744.38	1	5.00	1	5.00	0	0.00
30.	ICICI Bank	0	0.00	0	0.00	0	0.00	0	0.00
31.	HDFC Bank	430	1515.05	0	0.00	0	0.00	0	0.00
32.	The J & K Bank Ltd.	0	0.00	0	0.00	0	0.00	0	0.00
33.	Fedral Bank Ltd.	0	0.00	0	0.00	0	0.00	0	0.00
34.	IndusInd Bank	0	0.00	0	0.00	0	0.00	0	0.00
35.	The Karnataka Bank Ltd.	82	63.53	0	0.00	0	0.00	0	0.00
36.	Kurmanchal Sehkari Bank	0	0.00	0	0.00	0	0.00	0	0.00
37.	The South Indian Bank Ltd	0	0.00	0	0.00	0	0.00	0	0.00
38.	ING Vasya	0	0.00	0	0.00	0	0.00	0	0.00
39.	Standard Chartered Bank	0	0.00	0	0.00	0	0.00	0	0.00
40.	YES Bank	0	0.00	0	0.00	0	0.00	0	0.00
41.	Kotak Mahindra	0	0.00	0	0.00	0	0.00	0	0.00
G	Total Private Bank	2007	7443.96	1	5.00	1	5.00	0	0.00
H	Total All Bank (F+G)	119921	105656.56	155	30.72	105	9.74	50	20.98

**RASTRIYA KRISHI BIMA YOJANA (RKBY)/
NATIONAL AGRICULTURE INSURANCE SCHEME (NAIS)**

Implementing Agency : Agriculture Insurance Company of India Limited, Dehradun, U.K.

FROM 01.04.2011 TO 31.03.2012

(₹ in Lacs)

S. No.	Name of the Bank	Total Crop Loan Disbursed	Crop Loan Disbursed for notified crops	Crop Loan Insured for notified crops	No. of Farmers		Sum Insured	Premium Collected	Remarks
		Amount	Amount	Amount	Small/Marginal	Others			
					No.	No.	Amount	Amount	
1.	State Bank of India	27790.36	0.00	0.00	2325	553	1510.80	33.35	
2.	Punjab National Bank	12855.51	746.20	746.20	1538	115	571.71	11.66	
3.	Bank of Baroda	20426.61	24.45	24.45	479	1	343.65	8.16	
A	Total Lead Banks	61072.48	770.65	770.65	4342	669	2426.16	53.17	
4.	Oriental Bank of Comm.	8815.55	4.09	0.00	0	0	0.00	0.00	
5.	Union Bank of India	2751.28	72.50	69.95	50	0	21.40	0.48	
6.	Canara Bank	1438.00	0.00	0.00	96	10	34.83	0.85	
7.	Central Bank of India	326.70	54.95	32.87	21	0	15.66	0.38	
8.	Punjab & Sind Bank	792.00	769.00	769.00	0	0	0.00	0.00	
9.	Allahabad Bank	1148.14	0.00	0.00	73	32	83.31	1.76	
10.	UCO Bank	184.12	0.00	0.00	0	0	0.00	0.00	
11.	Indian Overseas Bank	4032.00	0.00	0.00	0	0	0.00	0.00	
12.	State Bank of Patiala	872.17	0.50	0.00	0	0	0.00	0.00	
13.	Bank of India	557.91	0.00	0.00	46	0	32.50	0.65	
14.	Syndicate Bank	5.63	0.00	0.00	0	0	0.00	0.00	
15.	Vijaya Bank	10.00	0.00	0.00	0	0	0.00	0.00	
16.	Corporation Bank	33.15	0.00	0.00	0	0	0.00	0.00	
17.	Andhra Bank	0.00	0.00	0.00	0	0	0.00	0.00	
18.	Indian Bank	339.88	0.00	0.00	0	0	0.00	0.00	
19.	United Bank of India	0.00	0.00	0.00	0	0	0.00	0.00	
20.	State Bank of B & J	0.00	0.00	0.00	0	0	0.00	0.00	
21.	Bank of Maharashtra	12.57	0.00	0.00	0	0	0.00	0.00	
22.	Dena Bank	14.80	0.00	0.00	0	0	0.00	0.00	
23.	IDBI Bank	0.00	0.00	0.00	12	0	20.56	0.39	
B	Total Non-Lead Banks	21333.90	901.04	871.82	298	42	208.26	4.51	
C	Total N. Banks (A+B)	82406.38	1671.69	1642.47	4640	711	2634.42	57.68	
24.	Nainital Almora K.G.B.	2889.47	426.58	426.58	1392	0	628.84	15.41	
25.	Uttaranchal G.B.	2380.32	555.11	349.63	2400	0	402.60	9.72	
26.	U. P. Gramin Bank	63.53	6.75	6.75	0	0	0.00	0.00	
D	Total R.R.B.	5333.32	988.44	782.96	3792	0	1031.44	25.13	
27.	Co-operative Bank	10472.90	35028.90	34503.58	19414	0	3615.42	75.97	
E	Total Cooperative	10472.90	35028.90	34503.58	19414	0	3615.42	75.97	
F	Total (C+D+E)	98212.60	37689.03	36929.01	27846	711	7281.28	158.78	
28.	Nainital Bank	4121.00	3360.00	3360.00	0	0	0.00	0.00	
29.	Axis Bank	1744.38	0.00	0.00	0	0	0.00	0.00	
30.	ICICI Bank	0.00	0.00	0.00	0	0	0.00	0.00	
31.	HDFC Bank	1515.05	0.00	0.00	0	0	0.00	0.00	
32.	The J & K Bank Ltd.	0.00	0.00	0.00	0	0	0.00	0.00	
33.	Fedral Bank Ltd.	0.00	0.00	0.00	0	0	0.00	0.00	
34.	IndusInd Bank	0.00	0.00	0.00	0	0	0.00	0.00	
35.	The Karnataka Bank Ltd.	63.53	6.75	6.75	0	0	0.00	0.00	
36.	Kurmanchal Sehkari Bank	0.00	0.00	0.00	0	0	0.00	0.00	
37.	The South Indian Bank Ltd	0.00	0.00	0.00	0	0	0.00	0.00	
38.	ING Vasya	0.00	0.00	0.00	0	0	0.00	0.00	
39.	Standard Chartered Bank	0.00	0.00	0.00	0	0	0.00	0.00	
40.	YES Bank	0.00	0.00	0.00	0	0	0.00	0.00	
41.	Kotak Mahindra	0.00	0.00	0.00	0	0	0.00	0.00	
G	Total Private Bank	7443.96	3366.75	3366.75	0	0	0.00	0.00	
H	Total All Bank (F+G)	105656.56	41055.78	40295.76	27846	711	7281.28	158.78	

**PROGRESS UNDER DIRECT SHG'S LINKAGE WITH BANKS
ACHIEVEMENTS UPTO THE QUARTER ENDED *MARCH 2012***

FROM 01.04.2011 TO 31.03.2012

(₹ in Lacs)

S. No.	Name of the Bank	NUMBER OF SELF HELP GROUPS - SAVING BANK A/C						Out of total outstanding women beneficiaries		
		Groups formed		Eligible for linkage No.	Linked & Disbursed		Total Outstanding		No.	Amt.
		NO.	SAVINGS		No.	Amt.	No.	Amt.		
1.	State Bank of India	307	106.69	337	373	357.30	1046	857.58	810	165.37
2.	Punjab National Bank	278	78.51	147	142	144.89	2299	389.36	1212	136.00
3.	Bank of Baroda	157	194.40	1	156	194.40	1078	435.40	433	67.00
A	Total Lead Banks	742	379.60	485	671	696.59	4423	1682.34	2455	368.37
4.	Oriental Bank of Comm.	0	0.00	30	30	48.28	30	48.28	101	26.30
5.	Union Bank of India	72	3.69	43	43	12.30	636	209.37	470	162.04
6.	Canara Bank	0	0.00	0	0	0.00	0	0.00	42	31.02
7.	Central Bank of India	0	0.00	0	13	20.20	176	230.35	30	4.45
8.	Punjab & Sind Bank	0	0.00	0	9	4.75	9	4.51	0	0.00
9.	Allahabad Bank	0	0.00	0	0	0.00	0	0.00	0	0.00
10.	UCO Bank	24	23.00	24	23	23.00	24	24.01	0	0.00
11.	Indian Overseas Bank	0	0.00	0	0	0.00	0	0.00	0	0.00
12.	State Bank of Patiala	2	0.85	0	0	0.00	20	60.00	3	6.00
13.	Bank of India	2	1.71	0	2	1.71	2	1.71	15	1.71
14.	Syndicate Bank	3	0.60	3	3	0.60	3	0.22	2	0.50
15.	Vijaya Bank	0	0.00	0	0	0.00	0	0.00	0	0.00
16.	Corporation Bank	0	0.00	0	0	0.00	0	0.00	0	0.00
17.	Andhra Bank	0	0.00	0	0	0.00	0	0.00	0	0.00
18.	Indian Bank	0	0.00	0	0	0.00	0	0.00	0	0.00
19.	United Bank of India	0	0.00	0	0	0.00	0	0.00	0	0.00
20.	State Bank of B & J	0	0.00	0	0	0.00	0	0.00	0	0.00
21.	Bank of Maharashtra	0	0.00	0	0	0.00	0	0.00	0	0.00
22.	Dena Bank	0	0.00	0	0	0.00	0	0.00	0	0.00
23.	IDBI Bank	0	0.00	0	0	0.00	0	0.00	0	0.00
B	Total Non-Lead Banks	103	29.85	100	123	110.84	900	578.45	663	232.02
C	Total N. Banks (A+B)	845	409.45	585	794	807.43	5323	2260.79	3118	600.39
24.	Nainital Almora K.G.B.	113	1.16	29	29	16.07	839	238.73	784	164.83
25.	Uttaranchal G.B.	581	18.46	279	115	36.66	1657	116.10	679	42.04
26.	U. P. Gramin Bank	0	0.00	0	0	0.00	0	0.00	0	0.00
D	Total R.R.B.	694	19.62	308	144	52.73	2496	354.83	1463	206.87
27.	Co-operative Bank	1062	128.74	899	94	50.97	1356	503.17	774	120.30
E	Total Cooperative	1062	128.74	899	94	50.97	1356	503.17	774	120.30
F	Total (C+D+E)	2601	557.81	1792	1032	911.13	9175	3118.79	5355	927.56
28.	Nainital Bank	27	27.00	18	18	48.00	240	191.21	130	90.60
29.	Axis Bank	0	0.00	0	0	0.00	0	0.00	0	0.00
30.	ICICI Bank	0	0.00	0	0	0.00	0	0.00	0	0.00
31.	HDFC Bank	0	0.00	0	0	0.00	0	0.00	0	0.00
32.	The J & K Bank Ltd.	0	0.00	0	0	0.00	0	0.00	0	0.00
33.	Fedral Bank Ltd.	0	0.00	0	0	0.00	0	0.00	0	0.00
34.	IndusInd Bank	0	0.00	0	0	0.00	0	0.00	0	0.00
35.	The Karnataka Bank Ltd.	0	0.00	0	0	0.00	0	0.00	0	0.00
36.	Kurmanchal Sehkari Bank	0	0.00	0	0	0.00	0	0.00	0	0.00
37.	The South Indian Bank Ltd	0	0.00	0	0	0.00	0	0.00	0	0.00
38.	ING Vasya	0	0.00	0	0	0.00	0	0.00	0	0.00
39.	Standard Chartered Bank	0	0.00	0	0	0.00	0	0.00	0	0.00
40.	YES Bank	0	0.00	0	0	0.00	0	0.00	0	0.00
41.	Kotak Mahindra	0	0.00	0	0	0.00	0	0.00	0	0.00
G	Total Private Bank	27	27.00	18	18	48.00	240	191.21	130	90.60
H	Total All Bank (F+G)	2628	584.81	1810	1050	959.13	9415	3310.00	5485	1018.16

**SWAROJGAR & ARTISAN CREDIT CARD SCHEME
POSITION AS ON 31ST MARCH 2012**

FROM 01.04.2011 TO 31.03.2012

(₹ in Crore)

S. No.	Name of the Bank	SCC (UPTO ₹ 25000/-)					ACC (₹ 25001/- TO ₹ 2 LACS)				
		Yearly Targets	Disbursement		Outstandings		Yearly Targets	Disbursement		Outstandings	
			No.	Amt.	No.	Amt.		No.	Amt.	No.	Amt.
1.	State Bank of India	431	558	907.37	660	1440.37	335	486	1178.75	970	2373.22
2.	Punjab National Bank	395	20	3.25	0	0.00	215	53	25.80	175	42.75
3.	Bank of Baroda	189	22	108.00	76	304.00	124	2	2.00	10	4.00
A	Total Lead Banks	1015	600	1018.62	736	1744.37	674	541	1206.55	1155	2419.97
4.	Oriental Bank of Comm.	335	0	0.00	0	0.00	101	0	0.00	0	0.00
5.	Union Bank of India	335	19	4.41	22	4.33	111	4	3.75	19	19.36
6.	Canara Bank	298	0	0.00	0	0.00	49	22	3.62	22	3.62
7.	Central Bank of India	330	0	0.00	0	0.00	49	0	0.00	2201	10889.00
8.	Punjab & Sind Bank	330	0	0.00	0	0.00	71	0	0.00	0	0.00
9.	Allahabad Bank	230	0	0.00	76	14.16	61	1	0.50	53	12.76
10.	UCO Bank	230	0	0.00	0	0.00	40	31	33.00	77	86.01
11.	Indian Overseas Bank	230	0	0.00	0	0.00	29	0	0.00	0	0.00
12.	State Bank of Patiala	330	7	2.00	7	1.50	43	0	0.00	0	0.00
13.	Bank of India	256	11	70.00	11	62.00	31	0	0.00	143	238.00
14.	Syndicate Bank	86	0	0.00	0	0.00	18	0	0.00	0	0.00
15.	Vijaya Bank	0	0	0.00	0	0.00	13	0	0.00	0	0.00
16.	Corporation Bank	0	0	0.00	0	0.00	13	0	0.00	0	0.00
17.	Andhra Bank	0	0	0.00	0	0.00	13	0	0.00	0	0.00
18.	Indian Bank	180	0	0.00	0	0.00	13	0	0.00	0	0.00
19.	United Bank of India	0	0	0.00	0	0.00	13	0	0.00	0	0.00
20.	State Bank of B & J	0	0	0.00	0	0.00	13	0	0.00	0	0.00
21.	Bank of Maharashtra	0	0	0.00	0	0.00	13	0	0.00	0	0.00
22.	Dena Bank	0	0	0.00	0	0.00	13	0	0.00	0	0.00
23.	IDBI Bank	0	0	0.00	0	0.00	13	0	0.00	0	0.00
B	Total Non-Lead Banks	3170	37	76.41	116	81.99	720	58	40.87	2515	11248.75
C	Total N. Banks (A+B)	4185	637	1095.03	852	1826.36	1394	599	1247.42	3670	13668.72
24.	Nainital Almora K.G.B.	215	226	103.96	1781	638.06	79	0	0.00	0	0.00
25.	Uttaranchal G.B.	200	9	1.82	203	28.75	180	0	0.00	0	0.00
26.	U. P. Gramin Bank	0	0	0.00	0	0.00	0	0	0.00	0	0.00
D	Total R.R.B.	415	235	105.78	1984	666.81	259	0	0.00	0	0.00
27.	Co-operative Bank	300	1186	402.52	2170	662.78	327	0	0.00	0	0.00
E	Total Cooperative	300	1186	402.52	2170	662.78	327	0	0.00	0	0.00
F	Total (C+D+E)	4900	2058	1603.33	5006	3155.95	1980	599	1247.42	3670	13668.72
28.	Nainital Bank	100	90	23.50	324	85.32	98	8	4.00	60	33.00
29.	Axis Bank	0	0	0.00	0	0.00	15	0	0.00	0	0.00
30.	ICICI Bank	0	0	0.00	0	0.00	0	0	0.00	0	0.00
31.	HDFC Bank	0	0	0.00	0	0.00	0	0	0.00	0	0.00
32.	The J & K Bank Ltd.	0	0	0.00	0	0.00	0	0	0.00	0	0.00
33.	Fedral Bank Ltd.	0	0	0.00	0	0.00	0	0	0.00	0	0.00
34.	IndusInd Bank	0	0	0.00	0	0.00	0	0	0.00	0	0.00
35.	The Karnataka Bank Ltd.	0	0	0.00	0	0.00	0	0	0.00	0	0.00
36.	Kurmanchal Sehkari Bank	0	0	0.00	0	0.00	0	0	0.00	0	0.00
37.	The South Indian Bank Ltd	0	0	0.00	0	0.00	0	0	0.00	0	0.00
38.	ING Vasya	0	0	0.00	0	0.00	0	0	0.00	0	0.00
39.	Standard Chartered Bank	0	0	0.00	0	0.00	0	0	0.00	0	0.00
40.	YES Bank	0	0	0.00	0	0.00	0	0	0.00	0	0.00
41.	Kotak Mahindra	0	0	0.00	0	0.00	10	0	0.00	0	0.00
G	Total Private Bank	100	90	23.50	324	85.32	123	8	4.00	60	33.00
H	Total All Bank (F+G)	5000	2148	1626.83	5330	3241.27	2103	607	1251.42	3730	13701.72

**ALL TYPES OF HOUSING SCHEME PROGRESS
POSITION AS ON 31ST MARCH 2012**

FROM 01.04.2011 TO 31.03.2012

(₹ in Lacs)

S. No.	Name of the Bank	Application upto ₹ 20 lacs					
		Sanctioned During the year		Disbursed During the year		Outstandings (as on 31.03.2012)	
		No.	Amt.	No.	Amt.	No.	Amt.
1.	State Bank of India	2088	14764.91	2067	12722.91	14949	82990.61
2.	Punjab National Bank	764	5950.80	764	4523.95	8853	29998.76
3.	Bank of Baroda	218	1482.20	218	1482.20	4481	20552.46
A	Total Lead Banks	3070	22197.91	3049	18729.06	28283	133541.83
4.	Oriental Bank of Comm.	577	4426.70	571	3526.01	3070	13554.79
5.	Union Bank of India	270	2520.00	271	2413.13	2522	11719.32
6.	Canara Bank	0	0.00	0	0.00	0	0.00
7.	Central Bank of India	99	538.07	99	472.77	1241	4211.71
8.	Punjab & Sind Bank	198	1479.00	198	1479.00	868	5328.31
9.	Allahabad Bank	172	1780.00	172	1645.57	1619	8149.13
10.	UCO Bank	49	272.00	49	272.00	201	1120.62
11.	Indian Overseas Bank	82	748.51	82	721.75	235	1155.98
12.	State Bank of Patiala	103	793.82	103	793.82	0	0.00
13.	Bank of India	97	783.55	97	732.20	462	2110.62
14.	Syndicate Bank	205	1119.87	205	1062.28	1135	8121.65
15.	Vijaya Bank	23	185.30	23	171.20	148	1046.20
16.	Corporation Bank	39	440.80	37	426.20	313	2431.35
17.	Andhra Bank	100	843.03	89	703.18	284	1900.72
18.	Indian Bank	0	0.00	0	0.00	0	0.00
19.	United Bank of India	5	46.00	5	46.00	61	326.00
20.	State Bank of B & J	14	177.47	14	143.22	113	734.10
21.	Bank of Maharashtra	12	51.41	12	51.41	88	402.05
22.	Dena Bank	36	356.00	36	263.29	151	954.21
23.	IDBI Bank	5	80.13	5	80.13	1	8.00
B	Total Non-Lead Banks	2086	16641.66	2068	15003.16	12512	63274.76
C	Total N. Banks (A+B)	5156	38839.57	5117	33732.22	40795	196816.59
24.	Nainital Almora K.G.B.	274	1084.73	274	1035.96	3003	3352.97
25.	Uttaranchal G.B.	1422	6597.51	1422	2531.24	4402	9825.53
26.	U. P. Gramin Bank	0	0.00	0	0.00	0	0.00
D	Total R.R.B.	1696	7682.24	1696	3567.20	7405	13178.50
27.	Co-operative Bank	935	4194.25	973	3646.05	5509	23603.82
E	Total Cooperative	935	4194.25	973	3646.05	5509	23603.82
F	Total (C+D+E)	7787	50716.06	7786	40945.47	53709	233598.91
28.	Nainital Bank	179	1100.49	179	1100.49	2079	6605.99
29.	Axis Bank	400	3459.73	400	3343.42	400	2883.60
30.	ICICI Bank	0	0.00	0	0.00	0	0.00
31.	HDFC Bank	3	2.02	3	2.02	13	12.70
32.	The J & K Bank Ltd.	0	0.00	3	45.77	164	1048.50
33.	Fedral Bank Ltd.	3	32.00	3	30.50	73	672.36
34.	IndusInd Bank	0	0.00	0	0.00	0	0.00
35.	The Karnataka Bank Ltd.	9	69.32	9	54.32	39	198.03
36.	Kurmanchal Sehkari Bank	0	0.00	0	0.00	0	0.00
37.	The South Indian Bank Ltd	0	0.00	0	0.00	0	0.00
38.	ING Vasya	0	0.00	0	0.00	0	0.00
39.	Standard Chartered Bank	0	0.00	0	0.00	0	0.00
40.	YES Bank	0	0.00	0	0.00	0	0.00
41.	Kotak Mahindra	0	0.00	0	0.00	0	0.00
G	Total Private Bank	594	4663.56	597	4576.52	2768	11421.18
H	Total All Bank (F+G)	8381	55379.62	8383	45521.99	56477	245020.09

Contd.

(₹ in Lacs)

S. No.	Name of the Bank	Application Above ₹ 20 lacs					
		Sanctioned During the year		Disbursed During the year		Outstandings (as on 31.03.2012)	
		No.	Amt.	No.	Amt.	No.	Amt.
1.	State Bank of India	100	2624.00	99	1565.00	6422	32112.50
2.	Punjab National Bank	104	3286.00	104	2792.79	692	9140.84
3.	Bank of Baroda	252	2601.00	251	2601.00	1596	6126.00
A	Total Lead Banks	456	8511.00	454	6958.79	8710	47379.34
4.	Oriental Bank of Comm.	43	1197.56	33	933.91	57	1852.79
5.	Union Bank of India	5	202.00	5	202.00	19	526.81
6.	Canara Bank	0	0.00	0	0.00	1271	5027.00
7.	Central Bank of India	18	455.00	18	431.00	38	662.15
8.	Punjab & Sind Bank	0	0.00	1	20.15	1	19.72
9.	Allahabad Bank	2	65.00	2	25.50	72	730.62
10.	UCO Bank	0	0.00	0	0.00	0	0.00
11.	Indian Overseas Bank	6	120.16	6	120.16	6	120.33
12.	State Bank of Patiala	8	159.74	8	141.74	0	0.00
13.	Bank of India	0	0.00	0	0.00	1	23.55
14.	Syndicate Bank	0	0.00	0	0.00	1135	8121.65
15.	Vijaya Bank	0	71.00	3	68.75	24	633.62
16.	Corporation Bank	14	100.00	1	100.00	1	99.25
17.	Andhra Bank	3	79.75	3	60.75	17	368.32
18.	Indian Bank	0	0.00	0	0.00	0	0.00
19.	United Bank of India	0	0.00	0	0.00	0	0.00
20.	State Bank of B & J	0	0.00	0	0.00	0	0.00
21.	Bank of Maharashtra	1	26.38	1	26.38	4	67.65
22.	Dena Bank	1	40.00	1	40.00	1	40.00
23.	IDBI Bank	1	21.35	1	21.35	0	0.00
B	Total Non-Lead Banks	102	2537.94	83	2191.69	2647	18293.46
C	Total N. Banks (A+B)	558	11048.94	537	9150.48	11357	65672.80
24.	Nainital Almora K.G.B.	0	0.00	0	0.00	0	0.00
25.	Uttaranchal G.B.	10	86.00	10	239.00	12	351.84
26.	U. P. Gramin Bank	0	0.00	0	0.00	0	0.00
D	Total R.R.B.	10	86.00	10	239.00	12	351.84
27.	Co-operative Bank	1364	1264.68	101	74.71	11	134.10
E	Total Cooperative	1364	1264.68	101	74.71	11	134.10
F	Total (C+D+E)	1932	12399.62	648	9464.19	11380	66158.74
28.	Nainital Bank	0	0.00	0	0.00	2079	6605.99
29.	Axis Bank	89	2806.37	89	2708.46	89	2449.94
30.	ICICI Bank	0	0.00	0	0.00	0	0.00
31.	HDFC Bank	0	0.00	0	0.00	0	0.00
32.	The J & K Bank Ltd.	0	0.00	0	0.00	0	0.00
33.	Fedral Bank Ltd.	0	0.00	0	0.00	5	134.31
34.	IndusInd Bank	0	0.00	0	0.00	0	0.00
35.	The Karnataka Bank Ltd.	0	0.00	0	0.00	0	0.00
36.	Kurmanchal Sehkari Bank	0	0.00	0	0.00	0	0.00
37.	The South Indian Bank Ltd	0	0.00	0	0.00	0	0.00
38.	ING Vasya	0	0.00	0	0.00	0	0.00
39.	Standard Chartered Bank	0	0.00	0	0.00	0	0.00
40.	YES Bank	0	0.00	0	0.00	0	0.00
41.	Kotak Mahindra	0	0.00	0	0.00	0	0.00
G	Total Private Bank	89	2806.37	89	2708.46	2173	9190.24
H	Total All Bank (F+G)	2021	15205.99	737	12172.65	13553	75348.98

**BANK-WISE PROGRESS UNDER CREDIT GUARANTEE FUND TRUST OF INDIA
POSITION AS ON *31ST MARCH 2012***

FROM 01.04.2011 TO 31.03.2012

(₹ in Lacs)

S. No.	Name of the Bank	No. of SSI units	Eligible under CGFTSI	Covered under CGFTSI		Gap
		No.	No.	No.	Amt.	No.
1.	State Bank of India	11970	1678	1342	5678.70	336
2.	Punjab National Bank	2963	589	471	4458.70	118
3.	Bank of Baroda	1045	168	134	1507.31	34
A	Total Lead Banks	15978	2435	1947	11644.71	488
4.	Oriental Bank of Comm.	417	118	94	543.29	24
5.	Union Bank of India	410	1023	818	821.03	205
6.	Canara Bank	206	30	24	603.18	6
7.	Central Bank of India	0	85	68	1047.29	17
8.	Punjab & Sind Bank	429	64	51	256.63	13
9.	Allahabad Bank	2520	235	188	917.77	47
10.	UCO Bank	1489	27	22	100.90	5
11.	Indian Overseas Bank	0	117	94	1276.57	23
12.	State Bank of Patiala	721	79	63	292.54	16
13.	Bank of India	170	45	36	181.25	9
14.	Syndicate Bank	784	74	59	365.48	15
15.	Vijaya Bank	30	4	3	76.00	1
16.	Corporation Bank	55	4	3	7.00	1
17.	Andhra Bank	11	5	4	69.00	1
18.	Indian Bank	1	0	0	0.00	0
19.	United Bank of India	5	0	0	0.00	0
20.	State Bank of B & J	16	0	0	0.00	0
21.	Bank of Maharashtra	10	0	0	0.00	0
22.	Dena Bank	150	5	4	89.82	1
23.	IDBI Bank	111	0	0	0.00	0
B	Total Non-Lead Banks	7535	1915	1531	6647.75	384
C	Total N. Banks (A + B)	23513	4350	3478	18292.46	872
24.	Nainital Almora K.G.B.	1407	3	2	9.50	1
25.	Uttaranchal G.B.	4187	54	43	201.77	11
26.	U. P. Gramin Bank	0	0	0	0.00	0
D	Total R.R.B.	5594	57	45	211.27	12
27.	Co-operative Bank	88	0	0	0.00	0
E	Total Cooperative	88	0	0	0.00	0
F	Total (C+D+E)	29195	4407	3523	18503.73	884
28.	Nainital Bank	1513	29	23	106.70	6
29.	Axis Bank	0	0	0	0.00	0
30.	ICICI Bank	834	0	0	0.00	0
31.	HDFC Bank	155	4	3	160.00	1
32.	The J & K Bank Ltd.	0	0	0	0.00	0
33.	Fedral Bank Ltd.	2	0	0	0.00	0
34.	IndusInd Bank	0	0	0	0.00	0
35.	The Karnataka Bank Ltd.	0	27	22	72.13	5
36.	Kurmanchal Sehkari Bank	24	0	0	0.00	0
37.	The South Indian Bank Ltd	1	0	0	0.00	0
38.	ING Vasya	0	0	0	0.00	0
39.	Standard Chartered Bank	0	0	0	0.00	0
40.	YES Bank	0	0	0	0.00	0
41.	SIDBI	0	6	5	334.00	1
G	Total Private Bank	2529	66	53	672.83	13
H	Total All Bank (F+G)	31724	4473	3576	19176.56	897

**ADVANCES TO M.S.M.E. SECTOR
POSITION AS ON 31ST MARCH 2012**

(₹ in Crores)

S. No.	Name of the Bank	Credit to Micro Enterprises				Credit to Small Enterprises			
		Manufacturing Sector		Service Sector		Manufacturing Sector		Service Sector	
		No.	Amt.	No.	Amt.	No.	Amt.	No.	Amt.
1.	State Bank of India	3591	147.55	14403	346.41	8379	344.28	33607	808.30
2.	Punjab National Bank	889	249.31	3165	227.86	2074	581.73	7386	531.68
3.	Bank of Baroda	314	68.50	1421	63.79	732	159.83	3316	148.84
A	Total Lead Banks	4793	465.36	18989	638.06	11185	1085.84	44309	1488.82
4.	Oriental Bank of Comm.	125	40.68	1343	71.66	292	94.92	3135	167.20
5.	Union Bank of India	123	24.40	1658	28.03	287	56.93	3868	65.40
6.	Canara Bank	62	22.39	629	26.53	144	52.24	1467	61.89
7.	Central Bank of India	0	12.87	0	15.95	0	30.02	0	37.22
8.	Punjab & Sind Bank	129	5.15	604	26.31	300	12.02	1408	61.40
9.	Allahabad Bank	756	22.79	915	31.76	1764	53.19	2134	74.10
10.	UCO Bank	447	6.98	874	21.25	1042	16.29	2039	49.59
11.	Indian Overseas Bank	0	39.28	0	4.40	0	91.65	0	10.26
12.	State Bank of Patiala	216	13.29	228	20.09	505	31.00	533	46.89
13.	Bank of India	51	5.11	381	8.78	119	11.93	889	20.48
14.	Syndicate Bank	235	12.69	237	5.63	549	29.61	552	13.13
15.	Vijaya Bank	9	5.92	68	4.89	21	13.80	159	11.41
16.	Corporation Bank	17	3.20	10	1.97	39	7.46	24	4.59
17.	Andhra Bank	3	0.49	26	0.62	8	1.14	62	1.46
18.	Indian Bank	0	0.00	60	2.17	1	0.00	140	5.05
19.	United Bank of India	2	1.19	87	1.84	4	2.78	202	4.29
20.	State Bank of B & J	5	0.35	40	1.60	11	0.81	94	3.73
21.	Bank of Maharashtra	3	0.21	60	1.65	7	0.48	140	3.86
22.	Dena Bank	45	2.97	9	6.91	105	6.92	21	16.12
23.	IDBI Bank	33	110.25	1	1.86	78	257.24	1	4.34
B	Total Non-Lead Banks	2261	330.19	7229	283.89	5275	770.44	16869	662.40
C	Total N. Banks (A+B)	7054	795.55	26219	921.95	16459	1856.28	61177	2151.22
24.	Nainital Almora K.G.B.	422	6.73	2117	31.50	985	15.71	4939	73.51
25.	Uttaranchal G.B.	1256	13.92	3991	66.83	2931	32.49	9312	155.94
26.	U. P. Gramin Bank	0	0.00	16	0.07	0	0.00	36	0.16
D	Total R.R.B.	1678	20.66	6123	98.40	3916	48.20	14287	229.61
27.	Co-operative Bank	26	167.51	10022	344.22	62	390.85	23385	803.17
E	Total Cooperative	26	167.51	10022	344.22	62	390.85	23385	803.17
F	Total (C+D+E)	8759	983.71	42364	1364.57	20437	2295.32	98849	3183.99
28.	Nainital Bank	454	19.94	2114	42.69	1059	46.54	4934	99.62
29.	Axis Bank	0	7.00	0	5.41	0	16.34	0	12.62
30.	ICICI Bank	250	11.53	403	17.95	584	26.90	939	41.89
31.	HDFC Bank	47	4.53	455	8.84	109	10.56	1062	20.63
32.	The J & K Bank Ltd.	0	0.00	0	0.04	0	0.00	1	0.09
33.	Fedral Bank Ltd.	1	0.04	7	0.52	1	0.09	16	1.20
34.	IndusInd Bank	0	0.00	446	19.37	0	0.00	1041	45.20
35.	The Karnataka Bank Ltd.	0	0.00	16	0.07	0	0.00	36	0.16
36.	Kurmanchal Sehkari Bank	7	3.28	7	2.03	17	7.66	17	4.73
37.	The South Indian Bank Ltd	0	1.05	0	2.25	1	2.45	1	5.25
38.	ING Vasya	0	0.00	0	0.00	0	0.00	0	0.00
39.	Standard Chartered Bank	0	0.00	0	0.00	0	0.00	0	0.00
40.	YES Bank	0	0.00	0	0.00	0	0.00	0	0.00
41.	Kotak Mahindra	0	0.00	0	0.00	0	0.00	0	0.00
G	Total Private Bank	759	47.37	3449	99.17	1770	110.53	8047	231.40
H	Total All Bank (F+G)	9517	1031.08	45812	1463.74	22207	2405.86	106896	3415.39

Contd.

(₹ in Crore)

S. No.	Name of the Bank	Total Micro & Small Enterprises				Credit to Medium Enterprises			
		Manufacturing Sector		Service Sector		Manufacturing Sector		Service Sector	
		No.	Amt.	No.	Amt.	No.	Amt.	No.	Amt.
1.	State Bank of India	11970	491.83	48010	1154.71	85	77.92	0	0.00
2.	Punjab National Bank	2963	831.04	10551	759.54	2	4.53	2	0.34
3.	Bank of Baroda	1045	228.33	4737	212.63	88	96.53	50	0.62
A	Total Lead Banks	15978	1551.20	63298	2126.88	175	178.98	52	0.96
4.	Oriental Bank of Comm.	417	135.60	4478	238.86	18	15.28	18	0.34
5.	Union Bank of India	410	81.32	5526	93.43	0	0.00	0	0.00
6.	Canara Bank	206	74.63	2096	88.42	14	28.35	0	0.00
7.	Central Bank of India	0	42.89	0	53.17	0	0.00	3	11.17
8.	Punjab & Sind Bank	429	17.17	2012	87.71	4	0.51	390	13.43
9.	Allahabad Bank	2520	75.98	3049	105.86	0	0.00	3	2.92
10.	UCO Bank	1489	23.27	2913	70.84	0	0.00	0	0.00
11.	Indian Overseas Bank	0	130.93	0	14.65	0	13.00	0	0.00
12.	State Bank of Patiala	721	44.29	761	66.98	0	0.00	0	0.00
13.	Bank of India	170	17.04	1270	29.26	69	2.31	111	7.62
14.	Syndicate Bank	784	42.30	789	18.75	0	0.00	0	0.00
15.	Vijaya Bank	30	19.72	227	16.30	0	0.00	0	0.00
16.	Corporation Bank	55	10.65	34	6.55	10	3.30	0	0.00
17.	Andhra Bank	11	1.63	88	2.08	0	0.00	0	0.00
18.	Indian Bank	1	0.01	200	7.22	0	0.00	0	0.00
19.	United Bank of India	5	3.97	289	6.13	0	0.00	0	0.00
20.	State Bank of B & J	16	1.16	134	5.33	0	0.00	0	0.00
21.	Bank of Maharashtra	10	0.69	200	5.52	0	0.00	0	0.00
22.	Dena Bank	150	9.89	30	23.03	12	5.79	7	0.20
23.	IDBI Bank	111	367.49	2	6.20	2	9.00	1	9.49
B	Total Non-Lead Banks	7535	1100.63	24098	946.29	129	77.54	533	45.17
C	Total N. Banks (A+B)	23513	2651.83	87396	3073.17	304	256.52	585	46.13
24.	Nainital Almora K.G.B.	1407	22.44	7055	105.01	0	0.00	0	0.00
25.	Uttaranchal G.B.	4187	46.41	13303	222.77	0	0.00	0	0.00
26.	U. P. Gramin Bank	0	0.00	52	0.23	0	0.00	0	0.00
D	Total R.R.B.	5594	68.85	20410	328.01	0	0.00	0	0.00
27.	Co-operative Bank	88	558.35	33407	1147.39	0	0.00	0	0.00
E	Total Cooperative	88	558.35	33407	1147.39	0	0.00	0	0.00
F	Total (C+D+E)	29195	3279.03	141213	4548.56	304	256.52	585	46.13
28.	Nainital Bank	1513	66.48	7048	142.31	3	8.05	0	0.00
29.	Axis Bank	0	23.34	0	18.03	0	0.00	0	0.00
30.	ICICI Bank	834	38.43	1342	59.84	0	0.00	0	0.00
31.	HDFC Bank	155	15.09	1517	29.48	4	26.90	34	6.03
32.	The J & K Bank Ltd.	0	0.00	1	0.13	0	0.00	0	0.00
33.	Fedral Bank Ltd.	2	0.13	23	1.72	0	0.00	0	0.00
34.	IndusInd Bank	0	0.00	1487	64.57	0	0.00	0	0.00
35.	The Karnataka Bank Ltd.	0	0.00	52	0.23	0	0.00	0	0.00
36.	Kurmanchal Sehkari Bank	24	10.94	24	6.76	0	0.00	0	0.00
37.	The South Indian Bank Ltd	1	3.50	1	7.50	0	0.00	0	0.00
38.	ING Vasya	0	0.00	0	0.00	0	0.00	0	0.00
39.	Standard Chartered Bank	0	0.00	0	0.00	0	0.00	0	0.00
40.	YES Bank	0	0.00	0	0.00	0	0.00	0	0.00
41.	Kotak Mahindra	0	0.00	0	0.00	0	0.00	0	0.00
G	Total Private Bank	2529	157.91	11495	330.57	7	34.95	34	6.03
H	Total All Bank (F+G)	31724	3436.94	152708	4879.13	311	291.47	619	52.16

Contd.

(₹ in Crore)

S. No.	Name of the Bank	Total M.S.M.E.				Out of which Advances upto 5 Lacs			
		Manufacturing Sector		Service Sector		Manufacturing Sector		Service Sector	
		No.	Amt.	No.	Amt.	No.	Amt.	No.	Amt.
1.	State Bank of India	12055	569.75	48010	1154.71	22	0.76	1310	39.56
2.	Punjab National Bank	2965	835.57	10553	759.88	169	3.45	2573	53.31
3.	Bank of Baroda	1133	324.86	4787	213.25	0	0.00	0	0.00
A	Total Lead Banks	16153	1730.18	63350	2127.84	191	4.21	3883	92.87
4.	Oriental Bank of Comm.	435	150.88	4496	239.20	1119	24.82	3949	42.02
5.	Union Bank of India	410	81.32	5526	93.43	216	3.96	3082	47.72
6.	Canara Bank	220	102.98	2096	88.42	10	0.99	980	21.93
7.	Central Bank of India	0	42.89	3	64.34	13	41.80	99	144.81
8.	Punjab & Sind Bank	433	17.68	2402	101.14	0	0.00	0	0.00
9.	Allahabad Bank	2520	75.98	3052	108.78	0	0.00	5041	18.18
10.	UCO Bank	1489	23.27	2913	70.84	0	0.00	0	0.00
11.	Indian Overseas Bank	0	143.93	0	14.65	0	42.94	0	5.51
12.	State Bank of Patiala	721	44.29	761	66.98	0	0.00	0	0.00
13.	Bank of India	239	19.35	1381	36.88	16	8.80	180	87.53
14.	Syndicate Bank	784	42.30	789	18.75	55	3.28	370	15.47
15.	Vijaya Bank	30	19.72	227	16.30	3	0.04	62	89.38
16.	Corporation Bank	65	13.95	34	6.55	19	0.51	8	0.33
17.	Andhra Bank	11	1.63	88	2.08	0	0.00	0	0.00
18.	Indian Bank	1	0.01	200	7.22	0	0.00	0	0.00
19.	United Bank of India	5	3.97	289	6.13	0	0.00	0	0.00
20.	State Bank of B & J	16	1.16	134	5.33	0	0.00	0	0.00
21.	Bank of Maharashtra	10	0.69	200	5.52	3	0.10	184	4.62
22.	Dena Bank	162	15.68	37	23.23	29	0.27	10	0.24
23.	IDBI Bank	113	376.49	3	15.69	0	0.00	0	0.00
B	Total Non-Lead Banks	7664	1178.17	24631	991.46	1483	127.51	13965	477.75
C	Total N. Banks (A+B)	23817	2908.35	87981	3119.30	1674	131.72	17848	570.62
24.	Nainital Almora K.G.B.	1407	22.44	7055	105.01	0	0.00	0	0.00
25.	Uttaranchal G.B.	4187	46.41	13303	222.77	4282	34.19	11215	159.70
26.	U. P. Gramin Bank	0	0.00	52	0.23	0	0.00	0	0.00
D	Total R.R.B.	5594	68.85	20410	328.01	4282	34.19	11215	159.70
27.	Co-operative Bank	88	558.35	33407	1147.39	0	0.00	0	0.00
E	Total Cooperative	88	558.35	33407	1147.39	0	0.00	0	0.00
F	Total (C+D+E)	29499	3535.55	141798	4594.69	5956	165.91	29063	730.32
28.	Nainital Bank	1516	74.53	7048	142.31	0	9.03	6308	53.80
29.	Axis Bank	0	23.34	0	18.03	0	0.00	0	0.00
30.	ICICI Bank	834	38.43	1342	59.84	0	0.00	0	0.00
31.	HDFC Bank	159	41.98	1551	35.51	39	23.46	412	162.47
32.	The J & K Bank Ltd.	0	0.00	1	0.13	0	0.00	0	0.00
33.	Fedral Bank Ltd.	2	0.13	23	1.72	0	0.00	0	0.00
34.	IndusInd Bank	0	0.00	1487	64.57	0	0.00	0	0.00
35.	The Karnataka Bank Ltd.	0	0.00	52	0.23	0	0.00	0	0.00
36.	Kurmanchal Sehkari Bank	24	10.94	24	6.76	0	0.00	0	0.00
37.	The South Indian Bank Ltd	1	3.50	1	7.50	0	0.00	0	0.00
38.	ING Vasya	0	0.00	0	0.00	0	0.00	0	0.00
39.	Standard Chartered Bank	0	0.00	0	0.00	0	0.00	0	0.00
40.	YES Bank	0	0.00	0	0.00	0	0.00	0	0.00
41.	Kotak Mahindra	0	0.00	0	0.00	0	0.00	0	0.00
G	Total Private Bank	2536	192.85	11529	336.60	39	32.49	6720	216.27
H	Total All Bank (F+G)	32035	3728.41	153327	4931.29	5995	198.40	35783	946.58

**STATEMENT OF SICK UNITS (SSI) FOR UTTARAKHAND
(EXCLUDING STATE SPONSORED SCHEMES i.e. PMRY etc.)
AS ON **31ST MARCH 2012****

FROM 01.04.2011 TO 31.03.2012

(₹ in Lacs)

S. No.	Name of the Bank	Potentiality Viable Sick SSI Unit(s)		Non Viable Sick Unit(s)		Total Number of Sick SSI Unit(s)		Units Rehabilitated After Nursing		Sick viable units yet to be rehabilitated	
		No.	Amt.	No.	Amt.	No.	Amt.	No.	Amt.	No.	Amt.
1	2	3	4	5	6	7	8	9	10	11	12
1.	State Bank of India	0	0.00	0	0.00	0	0.00	0	0.00	0	0.00
2.	Punjab National Bank	0	0.00	1	17.50	1	17.50	0	0.00	0	0.00
3.	Bank of Baroda	0	0.00	0	0.00	0	0.00	0	0.00	0	0.00
A	Total Lead Banks	0	0.00	1	17.50	1	17.50	0	0.00	0	0.00
4.	Oriental Bank of Comm.	0	0.00	0	0.00	0	0.00	0	0.00	0	0.00
5.	Union Bank of India	0	0.00	23	78.82	23	78.82	0	0.00	0	0.00
6.	Canara Bank	0	0.00	0	0.00	0	0.00	0	0.00	0	0.00
7.	Central Bank of India	0	0.00	0	0.00	0	0.00	0	0.00	0	0.00
8.	Punjab & Sind Bank	0	0.00	0	0.00	0	0.00	0	0.00	0	0.00
9.	Allahabad Bank	0	0.00	0	0.00	0	0.00	0	0.00	0	0.00
10.	UCO Bank	0	0.00	0	0.00	0	0.00	0	0.00	0	0.00
11.	Indian Overseas Bank	1	28.50	1	33.00	2	61.50	0	0.00	1	28.50
12.	State Bank of Patiala	0	0.00	0	0.00	0	0.00	0	0.00	0	0.00
13.	Bank of India	7	9.00	2	6.86	9	15.86	0	0.00	7	9.00
14.	Syndicate Bank	0	0.00	0	0.00	0	0.00	0	0.00	0	0.00
15.	Vijaya Bank	0	0.00	0	0.00	0	0.00	0	0.00	0	0.00
16.	Corporation Bank	0	0.00	0	0.00	0	0.00	0	0.00	0	0.00
17.	Andhra Bank	0	0.00	0	0.00	0	0.00	0	0.00	0	0.00
18.	Indian Bank	0	0.00	0	0.00	0	0.00	0	0.00	0	0.00
19.	United Bank of India	0	0.00	0	0.00	0	0.00	0	0.00	0	0.00
20.	State Bank of B & J	0	0.00	0	0.00	0	0.00	0	0.00	0	0.00
21.	Bank of Maharashtra	0	0.00	0	0.00	0	0.00	0	0.00	0	0.00
22.	Dena Bank	1	6.00	0	0.00	1	6.00	0	0.00	1	6.00
23.	IDBI Bank	0	0.00	0	0.00	0	0.00	0	0.00	0	0.00
B	Total Non-Lead Banks	9	43.50	26	118.68	35	162.18	0	0.00	9	43.50
C	Total N. Banks (A+B)	9	43.50	27	136.18	36	179.68	0	0.00	9	43.50
24.	Nainital Almora K.G.B.	0	0.00	2	54.84	2	54.84	0	0.00	0	0.00
25.	Uttaranchal G.B.	0	0.00	0	0.00	0	0.00	0	0.00	0	0.00
26.	U. P. Gramin Bank	0	0.00	0	0.00	0	0.00	0	0.00	0	0.00
D	Total R.R.B.	0	0.00	2	54.84	2	54.84	0	0.00	0	0.00
27.	Co-operative Bank	0	0.00	0	0.00	0	0.00	0	0.00	0	0.00
E	Total Cooperative	0	0.00	0	0.00	0	0.00	0	0.00	0	0.00
F	Total (C+D+E)	9	43.50	29	191.02	38	234.52	0	0.00	9	43.50
28.	Nainital Bank	0	0.00	0	0.00	0	0.00	0	0.00	0	0.00
29.	Axis Bank	0	0.00	0	0.00	0	0.00	0	0.00	0	0.00
30.	ICICI Bank	0	0.00	0	0.00	0	0.00	0	0.00	0	0.00
31.	HDFC Bank	1	0.00	0	0.00	1	0.00	0	0.00	1	0.00
32.	The J & K Bank Ltd.	0	0.00	0	0.00	0	0.00	0	0.00	0	0.00
33.	Fedral Bank Ltd.	0	0.00	0	0.00	0	0.00	0	0.00	0	0.00
34.	IndusInd Bank	8	28.58	7	11.88	15	40.46	0	0.00	8	28.58
35.	The Karnataka Bank Ltd.	0	0.00	0	0.00	0	0.00	0	0.00	0	0.00
36.	Bank of Rajasthan	0	0.00	0	0.00	0	0.00	0	0.00	0	0.00
37.	The South Indian Bank Ltd	0	0.00	0	0.00	0	0.00	0	0.00	0	0.00
38.	ING Vasya	0	0.00	0	0.00	0	0.00	0	0.00	0	0.00
39.	Standard Chartered Bank	0	0.00	0	0.00	0	0.00	0	0.00	0	0.00
40.	YES Bank	0	0.00	0	0.00	0	0.00	0	0.00	0	0.00
41.	Kotak Mahindra	0	0.00	0	0.00	0	0.00	0	0.00	0	0.00
G	Total Private Bank	9	28.58	7	11.88	16	40.46	0	0.00	9	28.58
H	Total All Bank (F+G)	18	72.08	36	202.90	54	274.98	0	0.00	18	72.08

**NPA MANAGEMENT (SEGMENTWISE)
POSITION AS ON 31ST MARCH 2012**

FROM 01.04.2011 TO 31.03.2012

(₹ in Lacs)

S. No.	Name of the Bank	NPA Position as on 31.03.2011											
		C&I		Agri.		SSI		SBF		Per.		Total	
		No.	Amt.	No.	Amt.	No.	Amt.	No.	Amt.	No.	Amt.	No.	Amt.
1.	State Bank of India	75	107.47	4397	930.36	591	368.50	2676	1483.56	2298	956.40	10037	3846.29
2.	Punjab National Bank	0	0.00	1425	1171.57	216	1259.36	5172	9032.39	999	1576.81	7812	13040.13
3.	Bank of Baroda	112	7154.00	448	579.22	271	320.21	110	270.62	90	196.82	1031	8520.87
A	Total Lead Banks	187	7261.47	6270	2681.15	1078	1948.07	7958	10786.57	3387	2730.03	18880	25407.29
4.	Oriental Bank of Comm.	0	79.00	383	523.61	123	1006.13	491	455.58	149	109.39	1146	2173.71
5.	Union Bank of India	0	0.00	482	273.36	896	637.85	675	379.88	141	133.29	2194	1424.38
6.	Canara Bank	0	0.00	0	0.00	0	0.00	0	0.00	0	0.00	0	0.00
7.	Central Bank of India	0	0.00	0	0.00	0	0.00	0	0.00	0	0.00	0	0.00
8.	Punjab & Sind Bank	0	0.00	0	0.00	0	0.00	286	125.17	0	0.00	286	125.17
9.	Allahabad Bank	0	0.00	639	1790.29	0	0.00	0	0.00	0	0.00	639	1790.29
10.	UCO Bank	0	0.00	0	0.00	0	0.00	450	38.32	0	0.00	450	38.32
11.	Indian Overseas Bank	0	0.00	0	0.00	0	0.00	0	0.00	0	0.00	0	0.00
12.	State Bank of Patiala	0	0.00	0	0.00	0	0.00	0	0.00	0	0.00	0	0.00
13.	Bank of India	58	140.18	1	2.81	2	6.86	102	75.03	21	86.04	184	310.92
14.	Syndicate Bank	0	0.00	0	0.00	0	0.00	0	0.00	0	0.00	0	0.00
15.	Vijaya Bank	0	0.00	0	0.00	0	0.00	0	0.00	0	0.00	0	0.00
16.	Corporation Bank	0	0.00	0	0.00	0	0.00	0	0.00	0	0.00	0	0.00
17.	Andhra Bank	0	0.00	0	0.00	0	0.00	0	0.00	21	9.84	21	9.84
18.	Indian Bank	0	0.00	0	0.00	0	0.00	0	0.00	0	0.00	0	0.00
19.	United Bank of India	0	0.00	0	0.00	0	0.00	0	0.00	0	0.00	0	0.00
20.	State Bank of B & J	0	0.00	0	0.00	0	0.00	0	0.00	0	0.00	0	0.00
21.	Bank of Maharashtra	0	0.00	0	0.00	0	0.00	0	0.00	0	0.00	0	0.00
22.	Dena Bank	0	0.00	0	0.00	1	7.00	18	2.54	0	0.00	19	9.54
23.	IDBI Bank	0	0.00	0	0.00	0	0.00	0	0.00	0	0.00	0	0.00
B	Total Non-Lead Banks	58	219.18	1505	2590.07	1022	1657.84	2022	1076.52	332	338.56	4939	5882.17
C	Total N. Banks (A+B)	245	7480.65	7775	5271.22	2100	3605.91	9980	11863.09	3719	3068.59	23819	31289.46
24.	Nainital Almora K.G.B.	0	0.00	0	0.00	0	0.00	0	0.00	0	0.00	0	0.00
25.	Uttaranchal G.B.	269	674.45	1862	741.16	611	612.69	1012	1019.18	582	510.64	4336	3558.12
26.	U. P. Gramin Bank	0	0.00	0	0.00	0	0.00	0	0.00	0	0.00	0	0.00
D	Total R.R.B.	269	674.45	1862	741.16	611	612.69	1012	1019.18	582	510.64	4336	3558.12
27.	Co-operative Bank	0	0.00	0	0.00	0	0.00	0	0.00	0	0.00	0	0.00
E	Total Cooperative	0	0.00	0	0.00	0	0.00	0	0.00	0	0.00	0	0.00
F	Total (C+D+E)	514	8155.10	9637	6012.38	2711	4218.60	10992	12882.27	4301	3579.23	28155	34847.58
28.	Nainital Bank	0	0.00	0	0.00	0	0.00	0	0.00	0	0.00	0	0.00
29.	Axis Bank	0	0.00	0	0.00	0	0.00	0	0.00	0	0.00	0	0.00
30.	ICICI Bank	0	0.00	0	0.00	0	0.00	0	0.00	0	0.00	0	0.00
31.	HDFC Bank	0	0.00	0	0.00	0	0.00	0	0.00	0	0.00	0	0.00
32.	The J & K Bank Ltd.	0	0.00	0	0.00	0	0.00	0	0.00	0	0.00	0	0.00
33.	Fedral Bank Ltd.	0	0.00	0	0.00	2	11.55	0	0.00	2	3.35	4	14.90
34.	IndusInd Bank	0	0.00	0	0.00	0	0.00	0	0.00	0	0.00	0	0.00
35.	The Karnataka Bank Ltd.	1	30.31	0	0.00	0	0.00	0	0.00	1	7.79	2	38.10
36.	Kurmanchal Sehkari Bank	0	0.00	0	0.00	0	0.00	0	0.00	0	0.00	0	0.00
37.	The South Indian Bank Ltd	0	0.00	0	0.00	0	0.00	1	0.92	0	0.00	1	0.92
38.	ING Vasya	0	0.00	0	0.00	0	0.00	0	0.00	0	0.00	0	0.00
39.	Standard Chartered Bank	0	0.00	0	0.00	0	0.00	0	0.00	0	0.00	0	0.00
40.	YES Bank	0	0.00	0	0.00	0	0.00	0	0.00	0	0.00	0	0.00
41.	Kotak Mahindra	1	30.31	0	0.00	0	0.00	0	0.00	0	0.00	1	30.31
G	Total Private Bank	2	60.62	0	0.00	2	11.55	1	0.92	3	11.14	8	84.23
H	Total All Bank (F+G)	516	8215.72	9637	6012.38	2713	4230.15	10993	12883.19	4304	3590.37	28163	34931.81

Contd.

(₹ in Lacs)

S. No.	Name of the Bank	Addition											
		C&I		Agri.		SSI		SBF		Per.		Total	
		No.	Amt.	No.	Amt.	No.	Amt.	No.	Amt.	No.	Amt.	No.	Amt.
1.	State Bank of India	21	616.47	2831	2953.64	195	728.54	2203	1930.50	484	2144.63	5734	8373.78
2.	Punjab National Bank	25	35.00	324	115.00	460	292.31	34	32.16	417	68.53	1260	543.00
3.	Bank of Baroda	22	68.00	156	165.00	70	133.00	17	610.54	0	0.00	265	976.54
A	Total Lead Banks	68	719.47	3311	3233.64	725	1153.85	2254	2573.20	901	2213.16	7259	9893.32
4.	Oriental Bank of Comm.	0	330.00	621	1526.48	149	2304.97	312	885.46	159	204.07	1241	5250.98
5.	Union Bank of India	0	0.00	391	236.82	239	151.16	141	42.10	139	78.69	910	508.77
6.	Canara Bank	0	0.00	0	0.00	0	474.19	0	0.00	0	0.00	0	474.19
7.	Central Bank of India	0	0.00	0	0.00	0	0.00	0	0.00	0	0.00	0	0.00
8.	Punjab & Sind Bank	0	0.00	0	0.00	0	0.00	51	196.50	0	0.00	51	196.50
9.	Allahabad Bank	0	0.00	667	2421.02	203	1125.00	0	0.00	0	0.00	870	3546.02
10.	UCO Bank	0	0.00	0	0.00	0	0.00	120	0.85	0	0.00	120	0.85
11.	Indian Overseas Bank	0	0.00	0	0.00	37	39.68	0	0.00	0	0.00	37	39.68
12.	State Bank of Patiala	0	0.00	0	0.00	0	0.00	0	0.00	0	0.00	0	0.00
13.	Bank of India	28	21.82	81	37.62	31	95.10	83	107.72	55	74.62	278	336.88
14.	Syndicate Bank	0	0.00	0	0.00	0	0.00	0	0.00	0	0.00	0	0.00
15.	Vijaya Bank	0	0.00	0	0.00	0	0.00	0	0.00	0	0.00	0	0.00
16.	Corporation Bank	0	0.00	0	0.00	0	0.00	0	0.00	0	0.00	0	0.00
17.	Andhra Bank	0	0.00	0	0.00	0	0.00	0	0.00	2	4.28	2	4.28
18.	Indian Bank	0	0.00	0	0.00	0	0.00	0	0.00	0	0.00	0	0.00
19.	United Bank of India	0	0.00	0	0.00	0	0.00	0	0.00	0	0.00	0	0.00
20.	State Bank of B & J	0	0.00	0	0.00	1	6.49	15	1.20	5	20.76	21	28.45
21.	Bank of Maharashtra	0	0.00	0	0.00	0	0.00	0	0.00	0	0.00	0	0.00
22.	Dena Bank	0	0.00	0	0.00	0	0.00	0	0.00	0	0.00	0	0.00
23.	IDBI Bank	0	0.00	0	0.00	0	0.00	0	0.00	0	0.00	0	0.00
B	Total Non-Lead Banks	28	351.82	1760	4221.94	660	4196.59	722	1233.83	360	382.42	3530	10386.60
C	Total N. Banks (A+B)	96	1071.29	5071	7455.58	1385	5350.44	2976	3807.03	1261	2595.58	10789	20279.92
24.	Nainital Almora K.G.B.	0	0.00	0	0.00	0	0.00	0	0.00	0	0.00	0	0.00
25.	Uttaranchal G.B.	99	291.03	188	61.46	86	133.02	156	548.68	229	315.02	758	1349.21
26.	U. P. Gramin Bank	0	0.00	39	48.00	0	0.00	6	2.00	0	0.00	45	50.00
D	Total R.R.B.	99	291.03	227	109.46	86	133.02	162	550.68	229	315.02	803	1399.21
27.	Co-operative Bank	0	0.00	0	0.00	0	0.00	0	0.00	0	0.00	0	0.00
E	Total Cooperative	0	0.00	0	0.00	0	0.00	0	0.00	0	0.00	0	0.00
F	Total (C+D+E)	195	1362.32	5298	7565.04	1471	5483.46	3138	4357.72	1490	2910.60	11592	21679.13
28.	Nainital Bank	0	0.00	0	0.00	0	0.00	0	0.00	0	0.00	0	0.00
29.	Axis Bank	0	0.00	0	0.00	0	0.00	0	0.00	0	0.00	0	0.00
30.	ICICI Bank	0	0.00	0	0.00	0	0.00	0	0.00	0	0.00	0	0.00
31.	HDFC Bank	0	0.00	0	0.00	0	0.00	0	0.00	0	0.00	0	0.00
32.	The J & K Bank Ltd.	0	0.00	0	0.00	0	0.00	0	0.00	0	0.00	0	0.00
33.	Fedral Bank Ltd.	0	0.00	0	0.00	0	0.00	0	0.00	0	0.00	0	0.00
34.	IndusInd Bank	0	0.00	0	0.00	0	0.00	0	0.00	0	0.00	0	0.00
35.	The Karnataka Bank Ltd.	0	0.00	37	52.00	0	0.00	6	2.00	0	0.00	43	54.00
36.	Kurmanchal Sehkari Bank	0	0.00	0	0.00	0	0.00	0	0.00	0	0.00	0	0.00
37.	The South Indian Bank Ltd	0	0.00	0	0.00	0	0.00	0	0.00	0	0.00	0	0.00
38.	ING Vasya	0	0.00	0	0.00	0	0.00	0	0.00	0	0.00	0	0.00
39.	Standard Chartered Bank	0	0.00	0	0.00	0	0.00	0	0.00	0	0.00	0	0.00
40.	YES Bank	0	0.00	0	0.00	0	0.00	0	0.00	0	0.00	0	0.00
41.	Kotak Mahindra	0	0.00	0	0.00	0	0.00	0	0.00	0	0.00	0	0.00
G	Total Private Bank	0	0.00	37	52.00	0	0.00	6	2.00	0	0.00	43	54.00
H	Total All Bank (F+G)	195	1362.32	5335	7617.04	1471	5483.46	3144	4359.72	1490	2910.60	11635	21733.13

Contd.

(₹ in Lacs)

S. No.	Name of the Bank	Recovery											
		C&I		Agri.		SSI		SBF		Per.		Total	
		No.	Amt.	No.	Amt.	No.	Amt.	No.	Amt.	No.	Amt.	No.	Amt.
1.	State Bank of India	53	51.94	3309	923.00	206	123.04	1941	885.06	526	523.03	6035	2506.07
2.	Punjab National Bank	20	20.00	232	112.90	611	1044.69	54	74.56	62	42.45	979	1294.60
3.	Bank of Baroda	27	103.00	233	181.00	94	162.36	17	134.41	0	0.00	371	580.77
A	Total Lead Banks	100	174.94	3774	1216.90	911	1330.09	2012	1094.03	588	565.48	7385	4381.44
4.	Oriental Bank of Comm.	0	121.86	175	814.24	28	858.80	147	254.04	43	32.56	393	2081.50
5.	Union Bank of India	0	0.00	138	101.15	164	287.28	107	111.65	93	84.38	502	584.46
6.	Canara Bank	0	0.00	0	0.00	0	0.00	0	0.00	0	0.00	0	0.00
7.	Central Bank of India	0	0.00	0	0.00	0	0.00	0	0.00	0	0.00	0	0.00
8.	Punjab & Sind Bank	0	0.00	0	0.00	0	0.00	0	0.00	0	0.00	0	0.00
9.	Allahabad Bank	0	0.00	0	0.00	0	809.62	0	0.00	0	0.00	0	809.62
10.	UCO Bank	0	0.00	0	0.00	0	0.00	87	0.56	0	0.00	87	0.56
11.	Indian Overseas Bank	0	0.00	0	0.00	34	24.75	0	0.00	0	0.00	34	24.75
12.	State Bank of Patiala	0	0.00	0	0.00	0	0.00	0	0.00	0	0.00	0	0.00
13.	Bank of India	21	22.29	40	13.28	10	87.11	56	69.86	18	23.41	145	215.95
14.	Syndicate Bank	0	0.00	0	0.00	0	0.00	0	0.00	0	0.00	0	0.00
15.	Vijaya Bank	0	0.00	0	0.00	0	0.00	0	0.00	0	0.00	0	0.00
16.	Corporation Bank	0	0.00	0	0.00	0	0.00	0	0.00	0	0.00	0	0.00
17.	Andhra Bank	0	0.00	0	0.00	0	0.00	0	0.00	1	0.58	1	0.58
18.	Indian Bank	0	0.00	0	0.00	0	0.00	0	0.00	0	0.00	0	0.00
19.	United Bank of India	0	0.00	0	0.00	0	0.00	0	0.00	0	0.00	0	0.00
20.	State Bank of B & J	0	0.00	0	0.00	0	0.00	3	0.60	2	12.55	5	13.15
21.	Bank of Maharashtra	0	0.00	0	0.00	0	0.00	0	0.00	0	0.00	0	0.00
22.	Dena Bank	0	0.00	0	0.00	0	0.00	0	0.00	0	0.00	0	0.00
23.	IDBI Bank	0	0.00	0	0.00	0	0.00	0	0.00	0	0.00	0	0.00
B	Total Non-Lead Banks	21	144.15	353	928.67	236	2067.56	400	436.71	157	153.48	1167	3730.57
C	Total N. Banks (A+B)	121	319.09	4127	2145.57	1147	3397.65	2412	1530.74	745	718.96	8552	8112.01
24.	Nainital Almora K.G.B.	0	0.00	0	0.00	0	0.00	0	0.00	0	0.00	0	0.00
25.	Uttaranchal G.B.	151	353.26	979	545.80	208	259.18	242	201.81	122	28.66	1702	1388.72
26.	U. P. Gramin Bank	0	0.00	33	40.00	0	0.00	4	2.00	0	0.00	37	42.00
D	Total R.R.B.	151	353.26	1012	585.80	208	259.18	246	203.81	122	28.66	1739	1430.72
27.	Co-operative Bank	0	0.00	0	0.00	0	0.00	0	0.00	0	0.00	0	0.00
E	Total Cooperative	0	0.00	0	0.00	0	0.00	0	0.00	0	0.00	0	0.00
F	Total (C+D+E)	272	672.35	5139	2731.37	1355	3656.83	2658	1734.55	867	747.62	10291	9542.73
28.	Nainital Bank	0	0.00	0	0.00	0	0.00	0	0.00	0	0.00	0	0.00
29.	Axis Bank	0	0.00	0	0.00	0	0.00	0	0.00	0	0.00	0	0.00
30.	ICICI Bank	0	0.00	0	0.00	0	0.00	0	0.00	0	0.00	0	0.00
31.	HDFC Bank	0	0.00	0	0.00	0	0.00	0	0.00	0	0.00	0	0.00
32.	The J & K Bank Ltd.	0	0.00	0	0.00	0	0.00	0	0.00	0	0.00	0	0.00
33.	Fedral Bank Ltd.	0	0.00	0	0.00	0	0.00	0	0.00	0	0.00	0	0.00
34.	IndusInd Bank	0	0.00	0	0.00	0	0.00	0	0.00	0	0.00	0	0.00
35.	The Karnataka Bank Ltd.	0	0.00	33	40.00	0	0.00	4	2.00	0	0.00	37	42.00
36.	Kurmanchal Sehkari Bank	0	0.00	0	0.00	0	0.00	0	0.00	0	0.00	0	0.00
37.	The South Indian Bank Ltd	0	0.00	0	0.00	0	0.00	0	0.00	0	0.00	0	0.00
38.	ING Vasya	0	0.00	0	0.00	0	0.00	0	0.00	0	0.00	0	0.00
39.	Standard Chartered Bank	0	0.00	0	0.00	0	0.00	0	0.00	0	0.00	0	0.00
40.	YES Bank	0	0.00	0	0.00	0	0.00	0	0.00	0	0.00	0	0.00
41.	Kotak Mahindra	0	0.00	0	0.00	0	0.00	0	0.00	0	0.00	0	0.00
G	Total Private Bank	0	0.00	33	40.00	0	0.00	4	2.00	0	0.00	37	42.00
H	Total All Bank (F+G)	272	672.35	5172	2771.37	1355	3656.83	2662	1736.55	867	747.62	10328	9584.73

Contd.

(₹ in Lacs)

S. No.	Name of the Bank	NPA Position as on 31.03.2012							
		C&I		Agri.		SSI		SBF	
		No.	Amt.	No.	Amt.	No.	Amt.	No.	Amt.
1.	State Bank of India	43	672.00	3919	2961.00	580	974.00	2938	2529.00
2.	Punjab National Bank	5	15.00	1517	1173.67	65	506.98	5152	8989.99
3.	Bank of Baroda	107	7119.00	371	563.22	247	290.85	110	746.75
A	Total Lead Banks	155	7806.00	5807	4697.89	892	1771.83	8200	12265.74
4.	Oriental Bank of Comm.	0	287.14	829	1235.85	244	2452.30	656	1087.00
5.	Union Bank of India	0	0.00	735	409.03	971	501.73	709	310.33
6.	Canara Bank	0	0.00	0	0.00	0	474.19	0	0.00
7.	Central Bank of India	0	0.00	0	0.00	0	0.00	0	0.00
8.	Punjab & Sind Bank	0	0.00	0	0.00	0	0.00	337	321.67
9.	Allahabad Bank	0	0.00	1306	4211.31	203	315.38	0	0.00
10.	UCO Bank	0	0.00	0	0.00	0	0.00	483	38.61
11.	Indian Overseas Bank	0	0.00	0	0.00	3	14.93	0	0.00
12.	State Bank of Patiala	0	0.00	0	0.00	0	0.00	0	0.00
13.	Bank of India	65	139.71	42	27.15	23	14.85	129	112.89
14.	Syndicate Bank	0	0.00	0	0.00	0	0.00	0	0.00
15.	Vijaya Bank	0	0.00	0	0.00	0	0.00	0	0.00
16.	Corporation Bank	0	0.00	0	0.00	0	0.00	0	0.00
17.	Andhra Bank	0	0.00	0	0.00	0	0.00	0	0.00
18.	Indian Bank	0	0.00	0	0.00	0	0.00	0	0.00
19.	United Bank of India	0	0.00	0	0.00	0	0.00	0	0.00
20.	State Bank of B & J	0	0.00	0	0.00	1	6.49	12	0.60
21.	Bank of Maharashtra	0	0.00	0	0.00	0	0.00	0	0.00
22.	Dena Bank	0	0.00	0	0.00	1	7.00	18	2.54
23.	IDBI Bank	0	0.00	0	0.00	0	0.00	0	0.00
B	Total Non-Lead Banks	65	426.85	2912	5883.34	1446	3786.87	2344	1873.64
C	Total N. Banks (A+B)	220	8232.85	8719	10581.23	2338	5558.70	10544	14139.38
24.	Nainital Almora K.G.B.	0	0.00	0	0.00	0	0.00	0	0.00
25.	Uttaranchal G.B.	217	612.22	1071	256.81	489	486.53	926	1366.06
26.	U. P. Gramin Bank	0	0.00	6	8.00	0	0.00	2	0.00
D	Total R.R.B.	217	612.22	1077	264.81	489	486.53	928	1366.06
27.	Co-operative Bank	0	0.00	0	0.00	0	0.00	0	0.00
E	Total Cooperative	0	0.00	0	0.00	0	0.00	0	0.00
F	Total (C+D+E)	437	8845.07	9796	10846.04	2827	6045.23	11472	15505.44
28.	Nainital Bank	0	0.00	0	0.00	0	0.00	0	0.00
29.	Axis Bank	0	0.00	0	0.00	0	0.00	0	0.00
30.	ICICI Bank	0	0.00	0	0.00	0	0.00	0	0.00
31.	HDFC Bank	0	0.00	0	0.00	0	0.00	0	0.00
32.	The J & K Bank Ltd.	0	0.00	0	0.00	0	0.00	0	0.00
33.	Fedral Bank Ltd.	0	0.00	0	0.00	2	11.55	0	0.00
34.	IndusInd Bank	0	0.00	0	0.00	0	0.00	0	0.00
35.	The Karnataka Bank Ltd.	1	30.31	4	12.00	0	0.00	2	0.00
36.	Kurmanchal Sehkari Bank	0	0.00	0	0.00	0	0.00	0	0.00
37.	The South Indian Bank Ltd	0	0.00	0	0.00	0	0.00	1	0.92
38.	ING Vasya	0	0.00	0	0.00	0	0.00	0	0.00
39.	Standard Chartered Bank	0	0.00	0	0.00	0	0.00	0	0.00
40.	YES Bank	0	0.00	0	0.00	0	0.00	0	0.00
41.	Kotak Mahindra	1	30.31	0	0.00	0	0.00	0	0.00
G	Total Private Bank	2	60.62	4	12.00	2	11.55	3	0.92
H	Total All Bank (F+G)	439	8905.69	9800	10858.04	2829	6056.78	11475	15506.36

Contd.

(₹ in Lacs)

S. No.	Name of the Bank	NPA Position as on 31.03.2012				Total Advances		% of NPA to Total Advances
		Per.		Total NPA		No.	Amt.	
		No.	Amt.	No.	Amt.			
1.	State Bank of India	2256	2578.00	9736	9714.00	149763	761444.00	1.28
2.	Punjab National Bank	1354	1602.89	8093	12288.53	89916	551167.00	2.23
3.	Bank of Baroda	90	196.82	925	8916.64	7030	176242.00	5.06
A	Total Lead Banks	3700	4377.71	18754	30919.17	246709	1488853.00	2.08
4.	Oriental Bank of Comm.	265	280.90	1994	5343.19	0	111534.00	4.79
5.	Union Bank of India	187	127.60	2602	1348.69	22475	96019.00	1.40
6.	Canara Bank	0	0.00	0	474.19	13079	45286.00	1.05
7.	Central Bank of India	0	0.00	0	0.00	0	28572.00	0.00
8.	Punjab & Sind Bank	0	0.00	337	321.67	11559	26494.00	1.21
9.	Allahabad Bank	0	0.00	1509	4526.69	16803	48054.00	9.42
10.	UCO Bank	0	0.00	483	38.61	0	17534.00	0.22
11.	Indian Overseas Bank	0	0.00	3	14.93	0	56640.00	0.03
12.	State Bank of Patiala	0	0.00	0	0.00	20	33475.00	0.00
13.	Bank of India	58	137.25	317	431.85	5339	26248.00	1.65
14.	Syndicate Bank	0	0.00	0	0.00	6877	19715.00	0.00
15.	Vijaya Bank	0	0.00	0	0.00	683	4904.00	0.00
16.	Corporation Bank	0	0.00	0	0.00	0	6640.00	0.00
17.	Andhra Bank	22	13.54	22	13.54	1128	4104.00	0.33
18.	Indian Bank	0	0.00	0	0.00	0	4720.00	0.00
19.	United Bank of India	0	0.00	0	0.00	572	1608.00	0.00
20.	State Bank of B & J	3	8.21	16	15.30	537	2556.00	0.60
21.	Bank of Maharashtra	0	0.00	0	0.00	850	1830.38	0.00
22.	Dena Bank	0	0.00	19	9.54	1006	18254.00	0.05
23.	IDBI Bank	0	0.00	0	0.00	639	44601.00	0.00
B	Total Non-Lead Banks	535	567.50	7302	12538.20	81567	598788.38	2.09
C	Total N. Banks (A+B)	4235	4945.21	26056	43457.37	328276	2087641.38	2.08
24.	Nainital Almora K.G.B.	0	0.00	0	0.00	39499	39856.00	0.00
25.	Uttaranchal G.B.	689	797.00	3392	3518.62	70763	61337.59	5.74
26.	U. P. Gramin Bank	0	0.00	8	8.00	529	265.00	3.02
D	Total R.R.B.	689	797.00	3400	3526.62	110791	101458.59	3.48
27.	Co-operative Bank	0	0.00	0	0.00	233973	172690.00	0.00
E	Total Cooperative	0	0.00	0	0.00	233973	172690.00	0.00
F	Total (C+D+E)	4924	5742.21	29456	46983.99	673040	2361789.97	1.99
28.	Nainital Bank	0	0.00	0	0.00	37145	79295.00	0.00
29.	Axis Bank	0	0.00	0	0.00	0	32807.00	0.00
30.	ICICI Bank	0	0.00	0	0.00	18507	124780.00	0.00
31.	HDFC Bank	0	0.00	0	0.00	16492	29290.79	0.00
32.	The J & K Bank Ltd.	0	0.00	0	0.00	334	1766.00	0.00
33.	Fedral Bank Ltd.	2	3.35	4	14.90	285	1245.00	1.20
34.	IndusInd Bank	0	0.00	0	0.00	0	99.00	0.00
35.	The Karnataka Bank Ltd.	1	7.79	8	50.10	529	2650.00	1.89
36.	Kurmanchal Sehkari Bank	0	0.00	0	0.00	24	54749.00	0.00
37.	The South Indian Bank Ltd	0	0.00	1	0.92	87	3461.00	0.03
38.	ING Vasya	0	0.00	0	0.00	301	7100.00	0.00
39.	Standard Chartered Bank	0	0.00	0	0.00	0	0.00	0.00
40.	YES Bank	0	0.00	0	0.00	0	5200.00	0.00
41.	Kotak Mahindra	0	0.00	1	30.31	1	1150.00	2.64
G	Total Private Bank	3	11.14	14	96.23	73705	343592.79	0.03
H	Total All Bank (F+G)	4927	5753.35	29470	47080.22	746745	2705382.75	1.74

BANKWISE POSITION OF SEGMENTWISE WRITE-OFF (2011-12)
POSITION AS ON 31.03.2012

FROM 01.04.2011 TO 31.03.2012

(₹ in Lacs)

S. No.	Name of the Bank	SSI		SBF		AGL		NON-P.S.		TOTAL	
		No.	Amt.	No.	Amt.	No.	Amt.	No.	Amt.	No.	Amt.
1.	State Bank of India	143	456.12	1002	482.46	180	53.98	804	330.09	2129	1322.65
2.	Punjab National Bank	6	1.34	41	4.26	55	12.13	2	0.10	104	17.83
3.	Bank of Baroda	49	217.63	158	92.33	44	7.35	73	58.72	324	376.03
A	Total Lead Banks	198	675.09	1201	579.05	279	73.46	879	388.91	2557	1716.51
4.	Oriental Bank of Comm.	0	0.00	16	174.88	1	1.70	0	0.00	17	176.58
5.	Union Bank of India	0	0.00	14	14.80	412	198.14	0	0.00	426	212.94
6.	Canara Bank	0	0.00	0	0.00	99	36.97	0	0.00	99	36.97
7.	Central Bank of India	5	0.97	0	0.00	2	0.03	2	0.07	9	1.07
8.	Punjab & Sind Bank	0	0.00	0	0.00	0	0.00	0	0.00	0	0.00
9.	Allahabad Bank	0	0.00	0	0.00	35	28.64	0	0.00	35	28.64
10.	UCO Bank	0	0.00	0	0.00	0	0.00	0	0.00	0	0.00
11.	Indian Overseas Bank	66	226.46	490	224.45	58	11.51	385	157.10	1000	619.52
12.	State Bank of Patiala	0	0.00	1	0.56	0	0.00	0	0.00	1	0.56
13.	Bank of India	8	6.00	93	9.86	27	1.98	87	18.87	215	36.71
14.	Syndicate Bank	0	0.00	1	0.30	0	0.00	2	0.54	3	0.84
15.	Vijaya Bank	0	0.00	0	0.00	0	0.00	0	0.00	0	0.00
16.	Corporation Bank	66	226.46	490	224.45	58	11.51	385	157.10	1000	619.52
17.	Andhra Bank	0	0.00	0	0.00	0	0.00	0	0.00	0	0.00
18.	Indian Bank	0	0.00	0	0.00	0	0.00	0	0.00	0	0.00
19.	United Bank of India	0	0.00	0	0.00	0	0.00	0	0.00	0	0.00
20.	State Bank of B & J	0	0.00	6	0.61	0	0.00	0	0.00	6	0.61
21.	Bank of Maharashtra	6	3.13	0	0.00	3	0.18	14	1.79	23	5.10
22.	Dena Bank	0	0.00	0	0.00	0	0.00	0	0.00	0	0.00
23.	IDBI Bank	0	0.00	0	0.00	0	0.00	0	0.00	0	0.00
B	Total Non-Lead Banks	151	463.02	1111	649.91	696	290.66	875	335.47	2833	1739.06
C	Total N. Banks (A+B)	349	1138.11	2312	1228.96	975	364.12	1754	724.38	5390	3455.57
24.	Nainital Almora K.G.B.	4	0.15	9	1.64	18	1.79	4	0.27	35	3.85
25.	Uttaranchal G.B.	14	4.08	13	1.92	134	17.30	0	0.00	161	23.30
26.	U. P. Gramin Bank	0	0.00	0	0.00	0	0.00	0	0.00	0	0.00
D	Total R.R.B.	18	4.23	22	3.56	152	19.09	4	0.27	196	27.15
27.	Co-operative Bank	0	0.00	0	0.00	0	0.00	0	0.00	0	0.00
E	Total Cooperative	0	0.00	0	0.00	0	0.00	0	0.00	0	0.00
F	Total (C+D+E)	367	1142.34	2334	1232.52	1127	383.21	1758	724.65	5586	3482.72
28.	Nainital Bank	0	0.00	0	0.00	0	0.00	0	0.00	0	0.00
29.	Axis Bank	0	0.00	0	0.00	7	21.00	0	0.00	7	21.00
30.	ICICI Bank	0	0.00	0	0.00	0	0.00	0	0.00	0	0.00
31.	HDFC Bank	0	0.00	0	0.00	0	0.00	0	0.00	0	0.00
32.	The J & K Bank Ltd.	0	0.00	0	0.00	0	0.00	0	0.00	0	0.00
33.	Fedral Bank Ltd.	0	0.00	0	0.00	0	0.00	0	0.00	0	0.00
34.	IndusInd Bank	0	0.00	0	0.00	0	0.00	0	0.00	0	0.00
35.	The Karnataka Bank Ltd.	0	0.00	0	0.00	0	0.00	0	0.00	0	0.00
36.	Kurmanchal Sehkari Bank	0	0.00	0	0.00	0	0.00	0	0.00	0	0.00
37.	The South Indian Bank Ltd	0	0.00	0	0.00	0	0.00	0	0.00	0	0.00
38.	ING Vasya	0	0.00	0	0.00	0	0.00	0	0.00	0	0.00
39.	Standard Chartered Bank	0	0.00	0	0.00	0	0.00	0	0.00	0	0.00
40.	YES Bank	0	0.00	0	0.00	0	0.00	0	0.00	0	0.00
41.	Kotak Mahindra	0	0.00	0	0.00	0	0.00	0	0.00	0	0.00
G	Total Private Bank	0	0.00	0	0.00	7	21.00	0	0.00	7	21.00
H	Total All Bank (F+G)	367	1142.34	2334	1232.52	1134	404.21	1758	724.65	5593	3503.72

FOREX BUSINESS
OUTSTANDING FOR THE QUARTER ENDED 31ST MARCH 2012

FROM 01.04.2011 TO 31.03.2012

(₹ in Lacs)

S. No.	Name of the Bank	No. of Brs. handing FOREX Business	Outstanding level of Export Business			Outstanding level of Import Business		
			31.03.10 Amount	31.03.11 Amount	31.03.12 Amount	31.03.10 Amount	31.03.11 Amount	31.03.12 Amount
1.	State Bank of India	2	0.00	0.00	1295.53	0.00	0.00	1207.00
2.	Punjab National Bank	0	0.00	0.00	0.00	0.00	0.00	0.00
3.	Bank of Baroda	1	0.00	0.00	24999.00	0.00	0.00	1633.00
A	Total Lead Banks	3	0.00	0.00	26294.53	0.00	0.00	2840.00
4.	Oriental Bank of Comm.	0	0.00	0.00	0.00	0.00	0.00	0.00
5.	Union Bank of India	1	0.00	0.00	9.40	0.00	0.00	0.00
6.	Canara Bank	0	0.00	0.00	0.00	0.00	0.00	0.00
7.	Central Bank of India	0	0.00	0.00	0.00	0.00	0.00	0.00
8.	Punjab & Sind Bank	0	0.00	0.00	0.00	0.00	0.00	0.00
9.	Allahabad Bank	0	0.00	0.00	0.00	0.00	0.00	0.00
10.	UCO Bank	1	0.50	0.50	0.00	0.00	0.00	0.00
11.	Indian Overseas Bank	0	0.00	0.00	0.00	0.00	0.00	0.00
12.	State Bank of Patiala	0	0.00	0.00	0.00	0.00	0.00	0.00
13.	Bank of India	1	0.00	0.00	0.00	0.00	0.00	0.00
14.	Syndicate Bank	0	0.00	0.00	0.00	0.00	0.00	0.00
15.	Vijaya Bank	0	0.00	0.00	0.00	0.00	0.00	0.00
16.	Corporation Bank	0	0.00	0.00	0.00	0.00	0.00	0.00
17.	Andhra Bank	0	0.00	0.00	0.00	0.00	0.00	0.00
18.	Indian Bank	0	0.00	0.00	0.00	0.00	0.00	0.00
19.	United Bank of India	0	0.00	0.00	0.00	0.00	0.00	0.00
20.	State Bank of B & J	0	0.00	0.00	0.00	0.00	0.00	0.00
21.	Bank of Maharashtra	0	0.00	0.00	0.00	0.00	0.00	0.00
22.	Dena Bank	0	0.00	0.00	0.00	0.00	0.00	0.00
23.	IDBI Bank	0	0.00	0.00	0.00	0.00	0.00	0.00
B	Total Non-Lead Banks	3	0.50	0.50	9.40	0.00	0.00	0.00
C	Total N. Banks (A+B)	6	0.50	0.50	26303.93	0.00	0.00	2840.00
24.	Nainital Almora K.G.B.	0	0.00	0.00	0.00	0.00	0.00	0.00
25.	Uttaranchal G.B.	0	0.00	0.00	0.00	0.00	0.00	0.00
26.	U. P. Gramin Bank	0	0.00	0.00	0.00	0.00	0.00	0.00
D	Total R.R.B.	0	0.00	0.00	0.00	0.00	0.00	0.00
27.	Co-operative Bank	0	0.00	0.00	0.00	0.00	0.00	0.00
E	Total Cooperative	0	0.00	0.00	0.00	0.00	0.00	0.00
F	Total (C+D+E)	6	0.50	0.50	26303.93	0.00	0.00	2840.00
28.	Nainital Bank	0	0.00	0.00	0.00	0.00	0.00	0.00
29.	Axis Bank	0	0.00	0.00	0.00	0.00	0.00	0.00
30.	ICICI Bank	0	0.00	0.00	0.00	0.00	0.00	0.00
31.	HDFC Bank	0	0.00	0.00	0.00	0.00	0.00	0.00
32.	The J & K Bank Ltd.	0	0.00	0.00	0.00	0.00	0.00	0.00
33.	Fedral Bank Ltd.	0	0.00	0.00	0.00	0.00	0.00	0.00
34.	IndusInd Bank	0	0.00	0.00	0.00	0.00	0.00	0.00
35.	The Karnataka Bank Ltd.	0	0.00	0.00	0.00	0.00	0.00	0.00
36.	Kurmanchal Sehkari Bank	0	0.00	0.00	0.00	0.00	0.00	0.00
37.	The South Indian Bank Ltd	0	0.00	0.00	0.00	0.00	0.00	0.00
38.	ING Vasya	0	0.00	0.00	0.00	0.00	0.00	0.00
39.	Standard Chartered Bank	0	0.00	0.00	0.00	0.00	0.00	0.00
40.	YES Bank	0	0.00	0.00	0.00	0.00	0.00	0.00
41.	Kotak Mahindra	0	0.00	0.00	0.00	0.00	0.00	0.00
G	Total Private Bank	0	0.00	0.00	0.00	0.00	0.00	0.00
H	Total All Bank (F+G)	6	0.50	0.50	26303.93	0.00	0.00	2840.00

**FINANCING TO WOMEN BENEFICIARIES
POSITION AS ON *31ST MARCH 2012***

FROM 01.04.2011 TO 31.03.2012

(₹ in Lacs)

S. No.	Name of the Bank	Amt. of loan disbursed to women beneficiaries under Govt. Sponsored Sch.		Amt. of loan disbursed to women beneficiaries under Banks Gen. Sch.		Total Amount of loan disbursed to women beneficiaries		% flow to women	Total outstanding to women beneficiaries under all types of finances \$\$	
		No.	Amt.	No.	Amt.	No.	Amt.		No.	Amt.
1.	State Bank of India	696	856.88	787	746.65	1483	1603.53	8.63	29594	18573.65
2.	Punjab National Bank	249	382.27	2221	6350.89	2470	6733.16	22.49	28160	29942.75
3.	Bank of Baroda	735	513.00	906	2073.46	1641	2586.46	20.76	8658	12459.01
A	Total Lead Banks	1680	1752.15	3914	9171.00	5594	10923.15	17.91	66412	60975.41
4.	Oriental Bank of Comm.	87	115.10	1592	3913.75	1679	4028.85	38.60	6573	10438.21
5.	Union Bank of India	29	46.95	1113	2067.89	1142	2114.84	39.57	3376	5344.92
6.	Canara Bank	12	7.60	184	700.40	196	708.00	6.94	2194	10201.70
7.	Central Bank of India	13	5.75	361	248.30	374	254.05	14.37	1685	1768.00
8.	Punjab & Sind Bank	0	0.00	79	116.79	79	116.79	8.43	4580	1385.61
9.	Allahabad Bank	115	70.87	475	559.70	590	630.57	12.56	562	5022.09
10.	UCO Bank	47	66.50	42	51.50	89	118.00	19.90	301	593.00
11.	Indian Overseas Bank	2	3.26	62	154.59	64	157.85	15.31	217	1031.30
12.	State Bank of Patiala	14	7.00	14	7.00	28	14.00	3.41	413	410.35
13.	Bank of India	13	18.97	241	608.44	254	627.41	56.08	714	1118.73
14.	Syndicate Bank	29	33.50	29	291.31	58	324.81	11.35	1003	2860.70
15.	Vijaya Bank	2	2.31	41	245.99	43	248.30	22.85	208	1086.50
16.	Corporation Bank	0	0.00	9	13.70	9	13.70	0.00	0	0.00
17.	Andhra Bank	0	0.00	47	253.47	47	253.47	51.43	995	492.81
18.	Indian Bank	0	0.00	0	0.00	0	0.00	0.00	0	0.00
19.	United Bank of India	0	0.00	0	0.00	0	0.00	0.00	0	10.00
20.	State Bank of B & J	1	2.00	13	42.00	14	44.00	41.90	51	105.00
21.	Bank of Maharashtra	5	8.95	45	77.42	50	86.37	42.81	109	201.77
22.	Dena Bank	2	2.00	28	96.00	30	98.00	21.78	154	450.00
23.	IDBI Bank	0	0.00	1	2.29	1	2.29	5.73	0	40.00
B	Total Non-Lead Banks	371	390.76	4376	9450.54	4747	9841.30	23.12	23135	42560.69
C	Total N. Banks (A+B)	2051	2142.91	8290	18621.54	10341	20764.45	20.06	89547	103536.10
24.	Nainital Almora K.G.B.	116	113.14	146	147.35	262	260.49	9.40	3925	2769.83
25.	Uttaranchal G.B.	1870	776.92	2266	2103.21	4136	2880.13	40.01	10763	7198.73
26.	U. P. Gramin Bank	0	0.00	10	6.70	10	6.70	10.90	83	61.46
D	Total R.R.B.	1986	890.06	2422	2257.26	4408	3147.32	31.38	14771	10030.02
27.	Co-operative Bank	2548	1241.86	8135	3556.59	10683	4798.45	28.34	37282	16931.22
E	Total Cooperative	2548	1241.86	8135	3556.59	10683	4798.45	28.34	37282	16931.22
F	Total (C+D+E)	6585	4274.83	18847	24435.39	25432	28710.22	22.00	141600	130497.34
28.	Nainital Bank	200	156.00	659	1199.36	859	1355.36	110.08	2915	1231.20
29.	Axis Bank	0	0.00	0	0.00	0	0.00	0.00	171	1154.50
30.	ICICI Bank	0	0.00	0	0.00	0	0.00	0.00	6403	2525.00
31.	HDFC Bank	0	0.00	532	558.52	532	558.52	44.84	1319	1245.54
32.	The J & K Bank Ltd.	0	0.00	0	0.00	0	0.00	0.00	0	0.00
33.	Fedral Bank Ltd.	0	0.00	2	12.20	2	12.20	10.48	38	116.38
34.	IndusInd Bank	0	0.00	0	0.00	0	0.00	0.00	0	0.00
35.	The Karnataka Bank Ltd.	0	0.00	10	6.70	10	6.70	5.76	83	116.26
36.	Kurmanchal Sehkari Bank	0	0.00	0	0.00	0	0.00	0.00	0	0.00
37.	The South Indian Bank Ltd	0	0.00	0	0.00	0	0.00	0.00	0	0.00
38.	ING Vasya	0	0.00	0	0.00	0	0.00	0.00	0	0.00
39.	Standard Chartered Bank	0	0.00	0	0.00	0	0.00	0.00	0	0.00
40.	YES Bank	0	0.00	0	0.00	0	0.00	0.00	0	0.00
41.	Kotak Mahindra	0	0.00	0	0.00	0	0.00	0.00	0	0.00
G	Total Private Bank	200	156.00	1203	1776.78	1403	1932.78	30.25	10929	6388.88
H	Total All Bank (F+G)	6785	4430.83	20050	26212.17	26835	30643.00	22.39	152529	136886.22

**BANK FINANCES TO MINORITY COMMUNITIES
OUTSTANDING AS ON **31ST MARCH 2012****

COMMUNITYWISE OUTSTANDINGS

(₹ in Lacs)

S. No.	Name of the Bank	Christians (1)		Muslims (2)		Sikhs (3)	
		A/cs	Amt.	A/cs	Amt.	A/cs	Amt.
1.	State Bank of India	149	160.10	9843	7650.72	15295	24814.80
2.	Punjab National Bank	90	73.06	10067	9045.33	5117	4514.92
3.	Bank of Baroda	130	677.00	3482	8333.00	9683	10167.00
A	Total Lead Banks	369	910.16	23392	25029.05	30095	39496.72
4.	Oriental Bank of Comm.	68	110.48	3498	4893.29	3504	10785.44
5.	Union Bank of India	33	106.78	1282	2297.56	1436	3389.17
6.	Canara Bank	20	20.40	338	760.90	0	0.00
7.	Central Bank of India	239	124.37	949	681.34	630	507.20
8.	Punjab & Sind Bank	38	55.25	928	1067.00	2506	4076.23
9.	Allahabad Bank	109	48.32	3301	2548.46	3714	4569.14
10.	UCO Bank	37	32.50	994	1299.68	754	655.36
11.	Indian Overseas Bank	10	3.92	27	23.55	41	259.00
12.	State Bank of Patiala	129	128.71	215	161.00	1830	1530.00
13.	Bank of India	22	36.55	270	480.00	284	421.69
14.	Syndicate Bank	80	75.58	528	1198.00	193	389.33
15.	Vijaya Bank	5	15.23	45	166.92	18	52.29
16.	Corporation Bank	0	0.00	99	67.25	0	0.00
17.	Andhra Bank	5	25.48	383	592.21	168	315.59
18.	Indian Bank	0	0.00	0	0.00	0	0.00
19.	United Bank of India	0	0.00	2	7.50	7	66.00
20.	State Bank of B & J	0	0.00	10	15.22	14	49.83
21.	Bank of Maharashtra	0	0.00	18	73.44	25	57.82
22.	Dena Bank	3	15.00	13	80.00	13	51.00
23.	IDBI Bank	0	0.00	0	0.00	0	0.00
B	Total Non-Lead Banks	798	798.57	12900	16413.32	15137	27175.09
C	Total N. Banks (A + B)	1167	1708.73	36292	41442.37	45232	66671.81
24.	Nainital Almora K.G.B.	38	57.65	1038	728.42	846	1594.72
25.	Uttaranchal G.B.	93	80.37	857	1205.20	291	398.63
26.	U. P. Gramin Bank	0	0.00	54	6.25	18	11.50
D	Total R.R.B.	131	138.02	1949	1939.87	1155	2004.85
27.	Co-operative Bank	0	0.00	7633	873.29	3619	920.26
E	Total Cooperative	0	0.00	7633	873.29	3619	920.26
F	Total (C+D+E)	1298	1846.75	45874	44255.53	50006	69596.92
28.	Nainital Bank	86	120.66	1814	2722.43	1645	6312.20
29.	Axis Bank	0	0.00	0	593.19	0	9070.09
30.	ICICI Bank	91	161.00	3626	364.00	330	239.00
31.	HDFC Bank	5	6.04	144	174.16	39	110.56
32.	The J & K Bank Ltd.	0	0.00	0	0.00	0	0.00
33.	Fedral Bank Ltd.	4	2.41	11	131.00	21	151.26
34.	IndusInd Bank	0	0.00	945	3078.97	4	21.35
35.	The Karnataka Bank Ltd.	0	0.00	54	6.25	18	11.50
36.	Kurmanchal Sehkari Bank	0	0.00	0	0.00	0	0.00
37.	The South Indian Bank Ltd	0	0.00	0	0.00	0	0.00
38.	ING Vasya	0	0.00	0	0.00	0	0.00
39.	Standard Chartered Bank	0	0.00	0	0.00	0	0.00
40.	YES Bank	0	0.00	0	0.00	0	0.00
41.	Kotak Mahindra	0	0.00	0	0.00	0	0.00
G	Total Private Bank	186	290.11	6594	7070.01	2057	15915.97
H	Total All Bank (F+G)	1484	2136.86	52468	51325.54	52063	85512.89

Contd.

(₹ in Lacs)

S. No.	Name of the Bank	Others (4)		Total Adv. (1 to 4)		Total PSA in Uttarakhand		% Share to total PSA in Uttarakhand
		A/cs	Amt.	A/cs	Amt.	A/cs	Amt.	
1.	State Bank of India	5854	5557.00	31141	38182.62	118856	359394.00	10.62
2.	Punjab National Bank	4360	1087.16	19634	14720.47	98512	296865.00	4.96
3.	Bank of Baroda	3065	1036.00	16360	20213.00	37041	146806.00	13.77
A	Total Lead Banks	13279	7680.16	67135	73116.09	254409	803065.00	9.10
4.	Oriental Bank of Comm.	203	358.41	7273	16147.62	16478	84966.00	19.00
5.	Union Bank of India	95	196.70	2846	5990.21	18232	49266.03	12.16
6.	Canara Bank	1048	1685.00	1406	2466.30	7534	27295.00	9.04
7.	Central Bank of India	479	894.50	2297	2207.41	0	16914.00	13.05
8.	Punjab & Sind Bank	7357	1835.48	10829	7033.96	6005	21611.00	32.55
9.	Allahabad Bank	0	0.00	7124	7165.92	19150	44115.00	16.24
10.	UCO Bank	257	188.31	2042	2175.85	8427	17436.00	12.48
11.	Indian Overseas Bank	16	112.71	94	399.18	0	24305.00	1.64
12.	State Bank of Patiala	0	0.00	2174	1819.71	1912	21608.00	8.42
13.	Bank of India	21	32.65	597	970.89	3220	12616.00	7.70
14.	Syndicate Bank	0	0.00	801	1662.91	3131	15167.00	10.96
15.	Vijaya Bank	0	0.00	68	234.44	476	5305.00	4.42
16.	Corporation Bank	0	0.00	99	67.25	286	4565.00	1.47
17.	Andhra Bank	572	307.25	1128	1240.53	417	2350.16	52.78
18.	Indian Bank	0	0.00	0	0.00	1887	2973.70	0.00
19.	United Bank of India	18	43.50	27	117.00	608	1887.00	6.20
20.	State Bank of B & J	1	147.00	25	212.05	152	679.00	31.23
21.	Bank of Maharashtra	0	0.00	43	131.26	398	1173.48	11.19
22.	Dena Bank	14	40.00	43	186.00	447	6031.00	3.08
23.	IDBI Bank	0	0.00	0	0.00	129	43145.00	0.00
B	Total Non-Lead Banks	10081	5841.51	38916	50228.49	88889	403408.37	12.45
C	Total N. Banks (A + B)	23360	13521.67	106051	123344.58	343298	1206473.37	10.22
24.	Nainital Almora K.G.B.	0	0.00	1922	2380.79	34751	34051.00	6.99
25.	Uttaranchal G.B.	32	20.50	1273	1704.70	61700	48920.38	3.48
26.	U. P. Gramin Bank	0	0.00	72	17.75	521	257.00	6.91
D	Total R.R.B.	32	20.50	3267	4103.24	96972	83228.38	4.93
27.	Co-operative Bank	0	0.00	11252	1793.55	82597	303695.00	0.59
E	Total Cooperative	0	0.00	11252	1793.55	82597	303695.00	0.59
F	Total (C+D+E)	23392	13542.17	120570	129241.37	522867	1593396.75	8.11
28.	Nainital Bank	9	46.37	3554	9201.66	24964	55155.00	16.68
29.	Axis Bank	0	0.00	0	9663.28	0	24160.00	40.00
30.	ICICI Bank	106	26.00	4153	790.00	4615	17783.00	4.44
31.	HDFC Bank	0	0.00	188	290.77	2735	10846.63	2.68
32.	The J & K Bank Ltd.	0	0.00	0	0.00	112	675.00	0.00
33.	Fedral Bank Ltd.	252	1079.28	288	1363.95	92	775.00	175.99
34.	IndusInd Bank	0	0.00	949	3100.33	2359	8044.00	38.54
35.	The Karnataka Bank Ltd.	0	0.00	72	17.75	601	757.00	2.34
36.	Kurmanchal Sehkari Bank	0	0.00	0	0.00	72	8159.00	0.00
37.	The South Indian Bank Ltd	0	0.00	0	0.00	3	1129.00	0.00
38.	ING Vasya	0	0.00	0	0.00	277	5685.00	0.00
39.	Standard Chartered Bank	0	0.00	0	0.00	0	0.00	0.00
40.	YES Bank	0	0.00	0	0.00	0	0.00	0.00
41.	Kotak Mahindra	0	0.00	0	0.00	32	200.00	0.00
G	Total Private Bank	367	1151.65	9204	24427.74	35862	133368.63	18.32
H	Total All Bank (F+G)	23759	14693.82	129774	153669.11	558729	1726765.38	8.90

RECOVERY POSITION AS ON 31.03.2012
UNDER VARIOUS GOVT SPONSORED POVERTY ALLEVIATION PROGRAMME

(₹ in Lacs)

S. No.	Name of the Bank	Name of the Scheme											
		PMRY				SCP				SLRS			
		Demand Raised	Amount Recov.	Amount Over Due	Recov. (%)	Demand Raised	Amount Recov.	Amount Over Due	Recov. (%)	Demand Raised	Amount Recov.	Amount Over Due	Recov. (%)
1.	State Bank of India	101.35	56.65	44.70	55.90	62.39	41.43	20.96	66.40	12.00	10.00	2.00	83.33
2.	Punjab National Bank	262.24	195.18	67.06	74.43	50.25	35.82	14.43	71.28	0.00	0.00	0.00	0.00
3.	Bank of Baroda	94.00	29.00	65.00	30.85	62.00	26.40	35.60	42.58	4.00	1.20	2.80	30.00
A	Total Lead Banks	457.59	280.83	176.76	61.37	174.64	103.65	70.99	59.35	16.00	11.20	4.80	70.00
4.	Oriental Bank of Comm.	115.60	25.90	89.70	22.40	17.82	10.39	7.43	58.31	0.00	0.00	0.00	0.00
5.	Union Bank of India	190.39	89.61	100.78	47.07	30.06	8.03	22.03	26.71	2.27	0.50	1.77	22.03
6.	Canara Bank	70.65	37.47	33.18	53.04	0.00	0.00	0.00	0.00	0.00	0.00	0.00	0.00
7.	Central Bank of India	227.07	136.76	90.31	60.23	661.41	414.02	247.39	62.60	0.00	0.00	0.00	0.00
8.	Punjab & Sind Bank	10.70	8.95	1.75	83.64	4.10	2.50	1.60	60.98	0.00	0.00	0.00	0.00
9.	Allahabad Bank	39.51	19.89	19.62	50.34	39.51	19.89	19.62	50.34	0.00	0.00	0.00	0.00
10.	UCO Bank	156.04	81.23	74.81	52.06	76.59	40.67	35.92	53.10	21.03	11.36	9.67	54.02
11.	Indian Overseas Bank	7.43	3.78	3.65	50.87	0.06	0.06	0.00	100.00	6.61	5.48	1.13	82.90
12.	State Bank of Patiala	14.40	6.32	8.08	43.89	5.37	2.10	3.27	39.11	5.75	2.87	2.88	49.91
13.	Bank of India	13.71	7.19	6.52	52.44	0.15	0.15	0.00	100.00	0.00	0.00	0.00	0.00
14.	Syndicate Bank	17.55	8.92	8.63	50.83	2.50	1.25	1.25	50.00	0.00	0.00	0.00	0.00
15.	Vijaya Bank	0.00	0.00	0.00	0.00	0.00	0.00	0.00	0.00	0.00	0.00	0.00	0.00
16.	Corporation Bank	0.00	0.00	0.00	0.00	0.00	0.00	0.00	0.00	0.00	0.00	0.00	0.00
17.	Andhra Bank	0.00	0.00	0.00	0.00	0.00	0.00	0.00	0.00	0.00	0.00	0.00	0.00
18.	Indian Bank	0.00	0.00	0.00	0.00	0.00	0.00	0.00	0.00	0.00	0.00	0.00	0.00
19.	United Bank of India	0.00	0.00	0.00	0.00	0.00	0.00	0.00	0.00	0.00	0.00	0.00	0.00
20.	State Bank of B & J	0.80	0.80	0.00	100.00	0.00	0.00	0.00	0.00	0.00	0.00	0.00	0.00
21.	Bank of Maharashtra	8.11	5.77	2.35	71.08	0.00	0.00	0.00	0.00	0.04	0.04	0.00	96.15
22.	Dena Bank	1.50	1.10	0.40	73.33	0.20	0.15	0.05	75.00	0.00	0.00	0.00	0.00
23.	IDBI Bank	0.00	0.00	0.00	0.00	0.00	0.00	0.00	0.00	0.00	0.00	0.00	0.00
B	Total Non-Lead Banks	873.46	433.69	439.78	49.65	837.77	499.21	338.56	59.59	35.70	20.25	15.45	56.72
C	Total N. Banks (A+B)	1331.05	714.52	616.54	53.68	1012.41	602.86	409.55	59.55	51.70	31.45	20.25	60.83
24.	Nainital Almora K.G.B.	0.00	0.00	0.00	0.00	33.68	22.68	11.00	67.34	0.00	0.00	0.00	0.00
25.	Uttaranchal G.B.	0.00	0.00	0.00	0.00	43.00	26.85	16.15	62.44	0.00	0.00	0.00	0.00
26.	U. P. Gramin Bank	0.00	0.00	0.00	0.00	0.00	0.00	0.00	0.00	0.00	0.00	0.00	0.00
D	Total R.R.B.	0.00	0.00	0.00	0.00	76.68	49.53	27.15	64.59	0.00	0.00	0.00	0.00
27.	Co-operative Bank	36.03	16.96	19.07	47.07	196.10	96.42	99.68	49.17	0.00	0.00	0.00	0.00
E	Total Cooperative	36.03	16.96	19.07	47.07	196.10	96.42	99.68	49.17	0.00	0.00	0.00	0.00
F	Total (C+D+E)	1367.08	731.48	635.61	53.51	1285.19	748.81	536.38	58.26	51.70	31.45	20.25	60.83
28.	Nainital Bank	15.90	11.40	4.50	71.70	2.94	1.92	1.02	65.31	0.00	0.00	0.00	0.00
29.	Axis Bank	0.00	0.00	0.00	0.00	0.00	0.00	0.00	0.00	0.00	0.00	0.00	0.00
30.	ICICI Bank	0.00	0.00	0.00	0.00	0.00	0.00	0.00	0.00	0.00	0.00	0.00	0.00
31.	HDFC Bank	0.00	0.00	0.00	0.00	0.00	0.00	0.00	0.00	0.00	0.00	0.00	0.00
32.	The J & K Bank Ltd.	0.00	0.00	0.00	0.00	0.00	0.00	0.00	0.00	0.00	0.00	0.00	0.00
33.	Fedral Bank Ltd.	0.00	0.00	0.00	0.00	0.00	0.00	0.00	0.00	0.00	0.00	0.00	0.00
34.	IndusInd Bank	0.00	0.00	0.00	0.00	0.00	0.00	0.00	0.00	0.00	0.00	0.00	0.00
35.	The Karnataka Bank Ltd.	0.00	0.00	0.00	0.00	0.00	0.00	0.00	0.00	0.00	0.00	0.00	0.00
36.	Kurmanchal Sehkar Bank	0.00	0.00	0.00	0.00	0.00	0.00	0.00	0.00	0.00	0.00	0.00	0.00
37.	The South Indian Bank Ltd	0.00	0.00	0.00	0.00	0.00	0.00	0.00	0.00	0.00	0.00	0.00	0.00
38.	ING Vasya	0.00	0.00	0.00	0.00	0.00	0.00	0.00	0.00	0.00	0.00	0.00	0.00
39.	Standard Chartered Bank	0.00	0.00	0.00	0.00	0.00	0.00	0.00	0.00	0.00	0.00	0.00	0.00
40.	YES Bank	0.00	0.00	0.00	0.00	0.00	0.00	0.00	0.00	0.00	0.00	0.00	0.00
41.	Kotak Mahindra	0.00	0.00	0.00	0.00	0.00	0.00	0.00	0.00	0.00	0.00	0.00	0.00
G	Total Private Bank	15.90	11.40	4.50	71.70	2.94	1.92	1.02	65.31	0.00	0.00	0.00	0.00
H	Total All Bank (F+G)	1382.98	742.88	640.11	53.72	1288.13	750.73	537.40	58.28	51.70	31.45	20.25	60.83

Contd.

(₹ in Lacs)

S. No.	Name of the Bank	Name of the Scheme							
		SJSRY				SGSY			
		Demand	Amount Recov.	Amount Over Due	Recov. (%)	Demand	Amount Recov.	Amount Over Due	Recov. (%)
1.	State Bank of India	103.01	75.27	27.74	73.07	158.40	131.49	26.91	83.01
2.	Punjab National Bank	51.39	44.06	7.33	85.74	138.73	84.63	54.10	61.00
3.	Bank of Baroda	26.00	8.70	17.30	33.46	19.00	4.00	15.00	21.05
A	Total Lead Banks	180.40	128.03	52.37	70.97	316.13	220.12	96.01	69.63
4.	Oriental Bank of Comm.	51.06	12.93	38.13	25.32	44.23	8.96	35.27	20.26
5.	Union Bank of India	22.16	9.04	13.12	40.79	30.14	14.48	15.66	48.04
6.	Canara Bank	40.00	141.46	-101.46	353.65	30.60	19.85	10.75	64.87
7.	Central Bank of India	94.56	34.69	59.87	36.69	39.86	20.80	19.07	52.17
8.	Punjab & Sind Bank	18.00	15.00	3.00	83.33	14.90	12.53	2.37	84.09
9.	Allahabad Bank	35.50	14.49	21.01	40.82	114.34	56.54	57.80	49.45
10.	UCO Bank	35.36	18.92	16.44	53.51	63.94	32.00	31.94	50.05
11.	Indian Overseas Bank	0.57	0.47	0.10	82.46	0.00	0.00	0.00	0.00
12.	State Bank of Patiala	14.15	7.06	7.09	49.89	5.00	2.50	2.50	50.00
13.	Bank of India	1.44	1.42	0.02	98.61	0.00	0.00	0.00	0.00
14.	Syndicate Bank	9.95	4.35	5.60	43.72	1.50	1.02	0.48	68.00
15.	Vijaya Bank	0.00	0.00	0.00	0.00	0.00	0.00	0.00	0.00
16.	Corporation Bank	0.00	0.00	0.00	0.00	0.00	0.00	0.00	0.00
17.	Andhra Bank	0.00	0.00	0.00	0.00	0.00	0.00	0.00	0.00
18.	Indian Bank	0.00	0.00	0.00	0.00	0.00	0.00	0.00	0.00
19.	United Bank of India	0.00	0.00	0.00	0.00	0.00	0.00	0.00	0.00
20.	State Bank of B & J	0.80	0.80	0.00	100.00	0.10	0.10	0.00	100.00
21.	Bank of Maharashtra	3.34	3.07	0.27	91.84	0.00	0.00	0.00	0.00
22.	Dena Bank	1.60	1.50	0.10	93.75	1.00	0.80	0.20	80.00
23.	IDBI Bank	0.00	0.00	0.00	0.00	0.00	0.00	0.00	0.00
B	Total Non-Lead Banks	328.49	265.20	63.29	80.73	345.61	169.58	176.04	49.07
C	Total N. Banks (A+B)	508.89	393.23	115.66	77.27	661.74	389.70	272.05	58.89
24.	Nainital Almora K.G.B.	0.00	0.00	0.00	0.00	362.86	271.46	91.40	74.81
25.	Uttaranchal G.B.	0.00	0.00	0.00	0.00	411.02	269.09	141.93	65.47
26.	U. P. Gramin Bank	0.00	0.00	0.00	0.00	5.64	3.17	2.47	56.21
D	Total R.R.B.	0.00	0.00	0.00	0.00	779.52	543.72	235.80	69.75
27.	Co-operative Bank	104.80	34.36	70.44	32.79	130.48	120.34	10.14	92.23
E	Total Cooperative	104.80	34.36	70.44	32.79	130.48	120.34	10.14	92.23
F	Total (C+D+E)	613.69	427.59	186.10	69.67	1571.74	1053.76	517.99	67.04
28.	Nainital Bank	4.25	3.35	0.90	78.82	9.60	7.45	2.15	77.60
29.	Axis Bank	0.00	0.00	0.00	0.00	0.00	0.00	0.00	0.00
30.	ICICI Bank	0.00	0.00	0.00	0.00	0.00	0.00	0.00	0.00
31.	HDFC Bank	0.00	0.00	0.00	0.00	0.00	0.00	0.00	0.00
32.	The J & K Bank Ltd.	0.00	0.00	0.00	0.00	0.00	0.00	0.00	0.00
33.	Fedral Bank Ltd.	0.00	0.00	0.00	0.00	0.00	0.00	0.00	0.00
34.	IndusInd Bank	0.00	0.00	0.00	0.00	0.00	0.00	0.00	0.00
35.	The Karnataka Bank Ltd.	0.00	0.00	0.00	0.00	5.64	3.17	2.47	56.21
36.	Kurmanchal Sehkari Bank	0.00	0.00	0.00	0.00	0.00	0.00	0.00	0.00
37.	The South Indian Bank Ltd	0.00	0.00	0.00	0.00	0.00	0.00	0.00	0.00
38.	ING Vasya	0.00	0.00	0.00	0.00	0.00	0.00	0.00	0.00
39.	Standard Chartered Bank	0.00	0.00	0.00	0.00	0.00	0.00	0.00	0.00
40.	YES Bank	0.00	0.00	0.00	0.00	0.00	0.00	0.00	0.00
41.	Kotak Mahindra	0.00	0.00	0.00	0.00	0.00	0.00	0.00	0.00
G	Total Private Bank	4.25	3.35	0.90	78.82	15.24	10.62	4.62	69.69
H	Total All Bank (F+G)	617.94	430.94	187.00	69.74	1586.98	1064.38	522.61	67.07

BANKWISE RECOVERY POSITION OF PRIORITY SECTOR ADVANCES

FROM 01.04.2011 TO 31.03.2012

(₹ in Lacs)

S. No.	Name of the Bank	Name of the Scheme							
		AGL				SSI			
		Demand	Recovery	Overdue	Recovery %	Demand	Recovery	Overdue	Recovery %
1.	State Bank of India	18712.50	16696.79	2015.71	89.23	452.14	310.67	141.47	68.71
2.	Punjab National Bank	8039.00	5819.93	2219.07	72.40	4473.00	3298.50	1174.50	73.74
3.	Bank of Baroda	3214.00	2186.40	1027.60	68.03	1785.00	922.00	863.00	51.65
A	Total Lead Banks	29965.50	24703.12	5262.38	82.44	6710.14	4531.17	2178.97	67.53
4.	Oriental Bank of Comm.	1481.52	1026.32	455.20	69.27	3056.60	1977.15	1079.45	64.68
5.	Union Bank of India	4183.81	2041.89	2141.92	48.80	2838.56	1170.75	1667.81	41.24
6.	Canara Bank	527.10	393.02	134.08	74.56	689.00	576.34	112.66	83.65
7.	Central Bank of India	775.82	528.48	247.34	68.12	1108.50	577.09	531.41	52.06
8.	Punjab & Sind Bank	84.50	73.75	10.75	87.28	63.65	55.20	8.45	86.72
9.	Allahabad Bank	898.55	646.31	252.24	71.93	805.21	562.12	243.09	69.81
10.	UCO Bank	7.66	4.05	3.61	52.87	5.74	3.92	1.82	68.29
11.	Indian Overseas Bank	1.30	1.30	0.00	100.00	516.30	452.03	64.27	87.55
12.	State Bank of Patiala	5003.84	2725.32	2278.52	54.46	309.00	227.10	81.90	73.50
13.	Bank of India	134.70	83.26	51.44	61.81	178.34	161.67	16.67	90.65
14.	Syndicate Bank	93.32	67.76	25.56	72.61	473.20	337.55	135.65	71.33
15.	Vijaya Bank	0.00	0.00	0.00	0.00	0.00	0.00	0.00	0.00
16.	Corporation Bank	0.00	0.00	0.00	0.00	0.00	0.00	0.00	0.00
17.	Andhra Bank	5.83	5.85	-0.02	100.34	0.00	0.00	0.00	0.00
18.	Indian Bank	0.00	0.00	0.00	0.00	0.00	0.00	0.00	0.00
19.	United Bank of India	0.00	0.00	0.00	0.00	0.00	0.00	0.00	0.00
20.	State Bank of B & J	0.00	0.00	0.00	0.00	51.00	36.00	15.00	70.59
21.	Bank of Maharashtra	96.07	72.75	23.33	75.72	35.22	35.10	0.12	99.67
22.	Dena Bank	0.00	0.00	0.00	0.00	0.00	0.00	0.00	0.00
23.	IDBI Bank	0.00	0.00	0.00	0.00	0.00	0.00	0.00	0.00
B	Total Non-Lead Banks	13294.02	7670.06	5623.97	57.70	10130.32	6172.02	3958.30	60.93
C	Total N. Banks (A+B)	43259.52	32373.18	10886.35	74.83	16840.46	10703.19	6137.27	63.56
24.	Nainital Almora K.G.B.	8452.24	6498.14	1954.10	76.88	831.53	500.78	330.75	60.22
25.	Uttaranchal G.B.	1651.10	1296.13	354.97	78.50	1152.58	902.74	249.84	78.32
26.	U. P. Gramin Bank	175.23	135.08	40.15	77.09	17.33	12.27	5.06	70.80
D	Total R.R.B.	10278.57	7929.35	2349.22	77.14	2001.44	1415.79	585.65	70.74
27.	Co-operative Bank	64737.32	51309.27	13428.05	79.26	17313.06	10508.63	6804.43	60.70
E	Total Cooperative	64737.32	51309.27	13428.05	79.26	17313.06	10508.63	6804.43	60.70
F	Total (C+D+E)	118275.41	91611.80	26663.61	77.46	36154.96	22627.61	13527.35	62.59
28.	Nainital Bank	1065.00	753.50	311.50	70.75	708.00	441.80	266.20	62.40
29.	Axis Bank	10643.00	7937.00	2706.00	74.57	0.00	0.00	0.00	0.00
30.	ICICI Bank	0.00	0.00	0.00	0.00	0.00	0.00	0.00	0.00
31.	HDFC Bank	115.02	104.54	10.48	90.89	1208.86	1112.73	96.13	92.05
32.	The J & K Bank Ltd.	0.00	0.00	0.00	0.00	0.00	0.00	0.00	0.00
33.	Fedral Bank Ltd.	0.00	0.00	0.00	0.00	0.00	0.00	0.00	0.00
34.	IndusInd Bank	804.83	787.91	16.92	97.90	3264.49	3173.39	91.10	97.21
35.	The Karnataka Bank Ltd.	175.23	135.08	40.15	77.09	17.33	12.27	5.06	70.80
36.	Kurmanchal Sehkari Bank	0.00	0.00	0.00	0.00	0.00	0.00	0.00	0.00
37.	The South Indian Bank Ltd	0.00	0.00	0.00	0.00	0.00	0.00	0.00	0.00
38.	ING Vasya	0.00	0.00	0.00	0.00	0.00	0.00	0.00	0.00
39.	Standard Chartered Bank	0.00	0.00	0.00	0.00	0.00	0.00	0.00	0.00
40.	YES Bank	0.00	0.00	0.00	0.00	0.00	0.00	0.00	0.00
41.	Kotak Mahindra	0.00	0.00	0.00	0.00	0.00	0.00	0.00	0.00
G	Total Private Bank	12803.08	9718.03	3085.05	75.90	5198.68	4740.19	458.49	91.18
H	Total All Bank (F+G)	131078.48	101329.82	29748.66	77.30	41353.64	27367.80	13985.84	66.18

Contd.

(₹ in Lacs)

S. No.	Name of the Bank	Name of the Scheme				Total Recovery % Under P.S.
		OTHER PRIORITY SECTOR				
		Demand	Recovery	Overdue	Recovery %	
1.	State Bank of India	865.00	628.00	237.00	72.60	88.05
2.	Punjab National Bank	2504.00	1717.44	786.56	68.59	72.16
3.	Bank of Baroda	2262.00	1564.70	697.30	69.17	64.36
A	Total Lead Banks	5631.00	3910.14	1720.86	69.44	78.34
4.	Oriental Bank of Comm.	1858.23	1224.83	633.40	65.91	66.10
5.	Union Bank of India	950.12	302.38	647.74	31.83	44.09
6.	Canara Bank	252.52	191.52	61.00	75.84	79.05
7.	Central Bank of India	709.40	690.41	18.99	97.32	69.24
8.	Punjab & Sind Bank	222.76	198.13	24.63	88.94	88.18
9.	Allahabad Bank	1526.50	1023.26	503.24	67.03	69.09
10.	UCO Bank	8.20	4.76	3.44	58.05	58.94
11.	Indian Overseas Bank	131.96	113.62	18.34	86.10	87.28
12.	State Bank of Patiala	0.00	0.00	0.00	0.00	55.57
13.	Bank of India	369.86	326.58	43.28	88.30	83.69
14.	Syndicate Bank	914.00	617.50	296.50	67.56	69.08
15.	Vijaya Bank	0.00	0.00	0.00	0.00	0.00
16.	Corporation Bank	0.00	0.00	0.00	0.00	0.00
17.	Andhra Bank	0.13	0.15	-0.02	115.38	100.67
18.	Indian Bank	0.00	0.00	0.00	0.00	0.00
19.	United Bank of India	86.78	14.30	72.48	16.48	16.48
20.	State Bank of B & J	544.00	450.00	94.00	82.72	81.68
21.	Bank of Maharashtra	264.04	211.58	52.46	80.13	80.80
22.	Dena Bank	0.00	0.00	0.00	0.00	0.00
23.	IDBI Bank	0.00	0.00	0.00	0.00	0.00
B	Total Non-Lead Banks	7838.50	5369.02	2469.48	68.50	61.45
C	Total N. Banks (A + B)	13469.50	9279.16	4190.34	68.89	71.16
24.	Nainital Almora K.G.B.	2827.12	2346.65	480.47	83.00	77.17
25.	Uttaranchal G.B.	6869.46	5933.96	935.50	86.38	84.08
26.	U. P. Gramin Bank	11.55	11.55	0.00	100.00	77.85
D	Total R.R.B.	9708.13	8292.16	1415.97	85.41	80.21
27.	Co-operative Bank	21752.31	17386.34	4365.97	79.93	76.30
E	Total Cooperative	21752.31	17386.34	4365.97	79.93	76.30
F	Total (C+D+E)	44929.93	34957.66	9972.27	77.80	74.84
28.	Nainital Bank	1065.00	822.00	243.00	77.18	71.08
29.	Axis Bank	0.00	0.00	0.00	0.00	74.57
30.	ICICI Bank	0.00	0.00	0.00	0.00	0.00
31.	HDFC Bank	0.00	0.00	0.00	0.00	91.95
32.	The J & K Bank Ltd.	0.00	0.00	0.00	0.00	0.00
33.	Fedral Bank Ltd.	18.83	1.50	17.33	7.97	7.97
34.	IndusInd Bank	0.00	0.00	0.00	0.00	97.35
35.	The Karnataka Bank Ltd.	11.55	11.55	0.00	100.00	77.85
36.	Kurmanchal Sehkari Bank	0.00	0.00	0.00	0.00	0.00
37.	The South Indian Bank Ltd	0.00	0.00	0.00	0.00	0.00
38.	ING Vasya	0.00	0.00	0.00	0.00	0.00
39.	Standard Chartered Bank	0.00	0.00	0.00	0.00	0.00
40.	YES Bank	0.00	0.00	0.00	0.00	0.00
41.	Kotak Mahindra	0.00	0.00	0.00	0.00	0.00
G	Total Private Bank	1095.38	835.05	260.33	76.23	80.08
H	Total All Bank (F+G)	46025.31	35792.71	10232.60	77.77	75.30

**POSITION OF PENDING RECOVERY CERTIFICATES
AS ON **31.03.2012****

(₹ in Lacs)

S. No.	Name of the Bank	RCs Pending Less than 1 Year		RCs Pending More than 1 Year		Total RCs Pending		Recovery against RC 01.04.2011 to 31.03.12		Recovery %
		No.	Amt.	No.	Amt.	No.	Amt.	No.	Amt.	
1.	State Bank of India	1215	734.05	2899	489.30	4114	1223.35	497	160.75	13.14
2.	Punjab National Bank	2030	1150.85	1932	379.78	3962	1530.63	516	149.55	9.77
3.	Bank of Baroda	74	49.00	168	77.00	242	126.00	98	61.20	48.57
A	Total Lead Banks	3319	1933.90	4999	946.08	8318	2879.98	1111	371.50	12.90
4.	Oriental Bank of Comm.	80	70.12	352	114.98	432	185.10	15	9.75	5.27
5.	Union Bank of India	316	311.61	1260	807.67	1576	1119.28	176	77.25	6.90
6.	Canara Bank	60	127.00	41	96.60	101	223.60	0	0.00	0.00
7.	Central Bank of India	153	141.08	1138	769.02	1291	910.10	206	167.91	18.45
8.	Punjab & Sind Bank	45	12.50	45	13.25	90	25.75	0	0.00	0.00
9.	Allahabad Bank	42	12.94	421	77.26	463	90.20	26	9.79	10.85
10.	UCO Bank	0	0.00	1047	110.99	1047	110.99	26	3.45	3.11
11.	Indian Overseas Bank	122	117.00	63	146.00	185	263.00	32	31.00	11.79
12.	State Bank of Patiala	0	0.00	0	0.00	0	0.00	0	0.00	0.00
13.	Bank of India	10	0.09	66	12.45	76	12.54	26	2.81	22.41
14.	Syndicate Bank	9	11.24	114	88.52	123	99.76	2	2.05	2.05
15.	Vijaya Bank	0	0.00	0	0.00	0	0.00	0	0.00	0.00
16.	Corporation Bank	0	0.00	0	0.00	0	0.00	0	0.00	0.00
17.	Andhra Bank	0	0.00	1	2.64	1	2.64	0	0.00	0.00
18.	Indian Bank	0	0.00	0	0.00	0	0.00	0	0.00	0.00
19.	United Bank of India	4	0.02	46	4.73	50	4.75	15	0.37	7.79
20.	State Bank of B & J	14	1.50	12	2.10	26	3.60	10	1.25	34.72
21.	Bank of Maharashtra	0	0.00	0	0.00	0	0.00	0	0.00	0.00
22.	Dena Bank	0	0.00	11	0.30	11	0.30	0	0.00	0.00
23.	IDBI Bank	0	0.00	0	0.00	0	0.00	0	0.00	0.00
B	Total Non-Lead Banks	855	805.10	4617	2246.51	5472	3051.61	534	305.63	10.02
C	Total N. Banks (A+B)	4174	2739.00	9616	3192.59	13790	5931.59	1645	677.13	11.42
24.	Nainital Almora K.G.B.	189	163.18	1293	396.34	1482	559.52	64	94.31	16.86
25.	Uttaranchal G.B.	302	208.56	327	32.27	629	240.83	418	30.35	12.60
26.	U. P. Gramin Bank	13	24.62	195	26.00	208	50.62	9	11.18	22.09
D	Total R.R.B.	504	396.36	1815	454.61	2319	850.97	491	135.84	15.96
27.	Co-operative Bank	93	17.91	4239	176.39	4332	194.30	232	26.10	13.43
E	Total Cooperative	93	17.91	4239	176.39	4332	194.30	232	26.10	13.43
F	Total (C+D+E)	4771	3153.27	15670	3823.59	20441	6976.86	2368	839.07	12.03
28.	Nainital Bank	115	107.00	129	103.80	244	210.80	38	34.00	16.13
29.	Axis Bank	20	38.50	55	161.57	75	200.07	28	56.51	28.25
30.	ICICI Bank	0	0.00	0	0.00	0	0.00	0	0.00	0.00
31.	HDFC Bank	0	0.00	0	0.00	0	0.00	0	0.00	0.00
32.	The J & K Bank Ltd.	0	0.00	0	0.00	0	0.00	0	0.00	0.00
33.	Fedral Bank Ltd.	0	0.00	0	0.00	0	0.00	0	0.00	0.00
34.	IndusInd Bank	0	0.00	0	0.00	0	0.00	0	0.00	0.00
35.	The Karnataka Bank Ltd.	13	24.62	195	26.00	208	50.62	9	11.18	22.09
36.	Kurmanchal Sehkari Bank	0	0.00	0	0.00	0	0.00	0	0.00	0.00
37.	The South Indian Bank Ltd	0	0.00	0	0.00	0	0.00	0	0.00	0.00
38.	ING Vasya	0	0.00	0	0.00	0	0.00	0	0.00	0.00
39.	Standard Chartered Bank	0	0.00	0	0.00	0	0.00	0	0.00	0.00
40.	YES Bank	0	0.00	0	0.00	0	0.00	0	0.00	0.00
41.	Kotak Mahindra	0	0.00	0	0.00	0	0.00	0	0.00	0.00
G	Total Private Bank	148	170.12	379	291.37	527	461.49	75	101.69	22.04
H	Total All Bank (F+G)	4919	3323.39	16049	4114.96	20968	7438.35	2443	940.76	12.65

**STATEMENT OF EDUCATION LOAN
FOR THE YEAR ENDED *31ST MARCH 2012***

FROM 01.04.2011 TO 31.03.2012

(₹ in Lacs)

S. No.	Name of the Bank	Outstanding as on March 2011		Fresh sanctions (April 11 to March 12)		Outstanding as on 31st March 2012	
		No.	Amt.	No.	Amt.	No.	Amt.
1.	State Bank of India	9538	18830.00	1703	3229.00	11241	22059.00
2.	Punjab National Bank	10881	14977.64	1116	1782.19	11997	16759.83
3.	Bank of Baroda	1741	3602.00	248	690.51	1989	4292.51
A	Total Lead Banks	22160	47817.72	3067	5701.70	25227	53519.42
4.	Oriental Bank of Comm.	1401	3541.76	216	838.25	1617	4380.01
5.	Union Bank of India	715	1760.34	132	362.49	847	2122.83
6.	Canara Bank	1077	1907.10	8	16.00	1085	1923.10
7.	Central Bank of India	715	896.84	206	575.15	921	1471.99
8.	Punjab & Sind Bank	7056	16967.62	78	735.50	7134	17703.12
9.	Allahabad Bank	959	2690.13	140	350.22	1099	3040.35
10.	UCO Bank	264	612.07	56	168.00	320	780.07
11.	Indian Overseas Bank	105	403.00	0	24.00	105	427.00
12.	State Bank of Patiala	28	130.45	35	58.27	63	188.72
13.	Bank of India	202	432.30	18	30.71	220	463.01
14.	Syndicate Bank	268	541.81	78	101.91	346	643.72
15.	Vijaya Bank	17	77.59	13	50.36	30	127.95
16.	Corporation Bank	83	307.00	21	77.00	104	384.00
17.	Andhra Bank	28	73.09	13	57.81	41	130.90
18.	Indian Bank	4	11.09	0	0.00	4	11.09
19.	United Bank of India	33	128.00	0	0.00	33	128.00
20.	State Bank of B & J	1	3.90	2	6.75	3	10.65
21.	Bank of Maharashtra	19	65.68	3	28.61	22	94.29
22.	Dena Bank	48	138.64	10	39.95	58	178.59
23.	IDBI Bank	3	9.41	3	10.18	6	19.59
B	Total Non-Lead Banks	13026	30697.82	1032	3531.16	14058	34228.98
C	Total N. Banks (A + B)	35186	78515.54	4099	9232.86	39285	87748.40
24.	Nainital Almora K.G.B.	174	266.10	39	161.94	213	428.04
25.	Uttaranchal G.B.	425	730.55	71	208.04	496	938.59
26.	U. P. Gramin Bank	0	0.00	0	0.00	0	0.00
D	Total R.R.B.	599	996.65	110	369.98	709	1366.63
27.	Co-operative Bank	66	143.95	24	66.24	90	210.19
E	Total Cooperative	66	143.95	24	66.24	90	210.19
F	Total (C+D+E)	35851	79656.14	4233	9669.08	40084	89325.22
28.	Nainital Bank	381	866.25	133	440.35	514	1306.60
29.	Axis Bank	5	12.18	0	0.00	5	12.18
30.	ICICI Bank	2	1.85	0	0.00	2	1.85
31.	HDFC Bank	26	73.36	1	7.54	27	80.90
32.	The J & K Bank Ltd.	7	13.54	0	0.00	7	13.54
33.	Fedral Bank Ltd.	4	26.26	0	0.00	4	26.26
34.	IndusInd Bank	0	0.00	0	0.00	0	0.00
35.	The Karnataka Bank Ltd.	5	18.39	0	0.00	5	18.39
36.	Kurmanchal Sehkari Bank	1	1.34	0	0.00	1	1.34
37.	The South Indian Bank Ltd	5	2.92	0	0.00	5	2.92
38.	ING Vasya	0	0.00	0	0.00	0	0.00
39.	Standard Chartered Bank	0	0.00	0	0.00	0	0.00
40.	YES Bank	0	0.00	0	0.00	0	0.00
41.	Kotak Mahindra	0	0.00	0	0.00	0	0.00
G	Total Private Bank	436	1016.09	134	447.89	570	1463.98
H	Total All Bank (F+G)	36287	80672.23	4367	10116.96	40654	90789.19

**FINANCIAL INCLUSION - PROVIDING BANKING SERVICES UNDER
ATAL ADARSH GRAM YOJNA & VILLAGES HAVING POPULATION MORE THAN 2000
PROGRESS AS ON **31ST MARCH 2012****

FROM 01.04.2011 TO 31.03.2012

(₹ in Lacs)

S. No.	Name of the Bank	No of Villages planned to be covered for providing banking services during 2010-11		
		Under AAGY	Villages population >2000	Villages population >1000 & <2000
1.	State Bank of India	100	62	184
2.	Punjab National Bank	31	70	142
3.	Bank of Baroda	14	24	83
A	Total Lead Banks	145	156	409
4.	Oriental Bank of Comm.	6	12	24
5.	Union Bank of India	2	4	19
6.	Canara Bank	6	7	13
7.	Central Bank of India	3	1	5
8.	Punjab & Sind Bank	1	5	11
9.	Allahabad Bank	3	11	11
10.	UCO Bank	4	0	8
11.	Indian Overseas Bank	1	5	10
12.	State Bank of Patiala	0	0	8
13.	Bank of India	0	1	2
14.	Syndicate Bank	0	0	4
15.	Vijaya Bank	0	0	1
16.	Corporation Bank	0	0	0
17.	Andhra Bank	0	0	1
18.	Indian Bank	1	0	3
19.	United Bank of India	0	0	0
20.	State Bank of B & J	0	0	0
21.	Bank of Maharashtra	0	0	0
22.	Dena Bank	0	0	0
23.	IDBI Bank	0	0	1
B	Total Non-Lead Banks	27	46	121
C	Total N. Banks (A+B)	172	202	530
24.	Nainital Almora K.G.B.	18	3	61
25.	Uttaranchal G.B.	35	10	65
26.	U. P. Gramin Bank	0	0	0
D	Total R.R.B.	53	13	126
27.	Co-operative Bank	29	0	58
E	Total Cooperative	29	0	58
F	Total (C+D+E)	254	215	714
28.	Nainital Bank	5	11	27
29.	Axis Bank	0	0	0
30.	ICICI Bank	0	0	1
31.	HDFC Bank	0	0	1
32.	The J & K Bank Ltd.	0	0	0
33.	Fedral Bank Ltd.	0	0	0
34.	IndusInd Bank	0	0	0
35.	The Karnataka Bank Ltd.	0	0	0
36.	Kurmanchal Sehkari Bank	0	0	0
37.	The South Indian Bank Ltd	0	0	0
38.	ING Vasya	0	0	0
39.	Standard Chartered Bank	0	0	0
40.	YES Bank	0	0	0
41.	Kotak Mahindra	0	0	0
G	Total Private Bank	5	11	29
H	Total All Bank (F+G)	259	226	743

(₹ in Lacs)

S. No.	Name of the Bank	No of Villages covered for providing banking services					
		Atal Adarsh Gram Yojana		Villages population >2000		Villages population >1000 & <2000	
		During the Quarter	Upto the Quarter	During the Quarter	Upto the Quarter	During the Quarter	Upto the Quarter
1.	State Bank of India	0	46	13	62	0	10
2.	Punjab National Bank	0	7	0	70	0	13
3.	Bank of Baroda	0	1	0	24	0	1
A	Total Lead Banks	0	54	13	156	0	24
4.	Oriental Bank of Comm.	0	7	6	12	0	0
5.	Union Bank of India	0	0	1	4	0	0
6.	Canara Bank	0	5	0	7	0	1
7.	Central Bank of India	0	1	1	1	0	0
8.	Punjab & Sind Bank	0	0	0	5	0	1
9.	Allahabad Bank	0	1	0	11	0	0
10.	UCO Bank	0	0	0	0	0	0
11.	Indian Overseas Bank	0	0	0	5	0	0
12.	State Bank of Patiala	0	0	2	0	0	0
13.	Bank of India	0	0	1	1	0	0
14.	Syndicate Bank	0	0	0	0	0	0
15.	Vijaya Bank	0	0	0	0	0	0
16.	Corporation Bank	0	0	0	0	0	0
17.	Andhra Bank	0	0	0	0	0	0
18.	Indian Bank	0	0	0	0	0	0
19.	United Bank of India	0	0	0	0	0	0
20.	State Bank of B & J	0	0	0	0	0	0
21.	Bank of Maharashtra	0	0	0	0	0	0
22.	Dena Bank	0	0	0	0	0	0
23.	IDBI Bank	0	0	0	0	0	0
B	Total Non-Lead Banks	0	14	11	46	0	2
C	Total N. Banks (A+B)	0	68	24	202	0	26
24.	Nainital Almora K.G.B.	0	7	1	3	0	0
25.	Uttaranchal G.B.	0	8	4	10	0	1
26.	U. P. Gramin Bank	0	0	0	0	0	0
D	Total R.R.B.	0	15	5	13	0	1
27.	Co-operative Bank	0	24	0	0	0	1
E	Total Cooperative	0	24	0	0	0	1
F	Total (C+D+E)	0	107	29	215	0	28
28.	Nainital Bank	0	1	11	11	0	0
29.	Axis Bank	0	0	0	0	0	0
30.	ICICI Bank	0	0	0	0	0	0
31.	HDFC Bank	0	0	0	0	0	0
32.	The J & K Bank Ltd.	0	0	0	0	0	0
33.	Fedral Bank Ltd.	0	0	0	0	0	0
34.	IndusInd Bank	0	0	0	0	0	0
35.	The Karnataka Bank Ltd.	0	0	0	0	0	0
36.	Kurmanchal Sehkari Bank	0	0	0	0	0	0
37.	The South Indian Bank Ltd	0	0	0	0	0	0
38.	ING Vasya	0	0	0	0	0	0
39.	Standard Chartered Bank	0	0	0	0	0	0
40.	YES Bank	0	0	0	0	0	0
41.	Kotak Mahindra	0	0	0	0	0	0
G	Total Private Bank	0	1	11	11	0	0
H	Total All Bank (F+G)	0	108	40	226	0	28

**TECHNOLOGY BASED INFORMATION
AS ON 31ST MARCH 2012**

FROM 01.04.2011 TO 31.03.2012

S. No.	Name of the Bank	Branches		ATM's		Business Correspondents		Point Of Sales	
		Branches opened during the quarter	Total No. of Brs.	ATMs installed during the quarter	Total No. of ATMs	Appointed During the quarter	Total No. of BC	Installed during the quarter	Total No. of POS
1.	State Bank of India	2	361	2	225	4	56	5	90
2.	Punjab National Bank	14	194	12	0	37	65	52	0
3.	Bank of Baroda	8	81	5	10	0	22	5	34
A	Total Lead Banks	24	636	19	235	41	143	62	124
4.	Oriental Bank of Comm.	1	63	1	0	3	5	2	5
5.	Union Bank of India	0	53	5	65	0	3	0	25
6.	Canara Bank	2	41	3	16	0	5	0	5
7.	Central Bank of India	2	33	2	10	0	0	0	0
8.	Punjab & Sind Bank	0	28	0	0	0	5	0	0
9.	Allahabad Bank	0	30	0	5	0	10	0	0
10.	UCO Bank	0	27	0	12	0	0	0	0
11.	Indian Overseas Bank	9	29	5	20	0	5	0	0
12.	State Bank of Patiala	0	20	0	0	0	0	0	0
13.	Bank of India	0	27	2	0	0	1	0	0
14.	Syndicate Bank	0	22	0	0	0	0	6	6
15.	Vijaya Bank	0	4	0	0	0	0	0	0
16.	Corporation Bank	0	7	0	7	0	0	0	0
17.	Andhra Bank	0	9	2	2	0	0	0	0
18.	Indian Bank	0	9	0	0	0	0	0	0
19.	United Bank of India	0	5	0	4	0	0	0	0
20.	State Bank of B & J	0	2	0	1	0	0	0	0
21.	Bank of Maharashtra	0	3	0	1	0	0	0	0
22.	Dena Bank	0	8	0	4	0	0	0	0
23.	IDBI Bank	1	12	1	0	0	0	0	0
B	Total Non-Lead Banks	15	432	21	147	3	34	8	41
C	Total N. Banks (A+B)	39	1068	40	382	44	177	70	165
24.	Nainital Almora K.G.B.	6	67	0	0	0	0	0	0
25.	Uttaranchal G.B.	6	156	0	0	2	9	10	26
26.	U. P. Gramin Bank	0	1	0	0	0	0	0	0
D	Total R.R.B.	12	224	0	0	2	9	10	26
27.	Co-operative Bank	0	230	0	0	0	0	0	0
E	Total Cooperative	0	230	0	0	0	0	0	0
F	Total (C+D+E)	51	1522	40	382	46	186	80	191
28.	Nainital Bank	0	59	0	0	0	11	0	0
29.	Axis Bank	0	11	14	0	0	0	0	0
30.	ICICI Bank	0	22	0	0	0	0	0	0
31.	HDFC Bank	0	16	0	0	0	0	0	0
32.	The J & K Bank Ltd.	0	1	0	0	0	0	0	0
33.	Fedral Bank Ltd.	0	1	0	1	0	0	1	4
34.	IndusInd Bank	0	1	0	0	0	0	0	0
35.	The Karnataka Bank Ltd.	0	2	0	0	0	0	0	0
36.	Kurmanchal Sehkari Bank	0	24	0	0	0	0	0	0
37.	The South Indian Bank Ltd	0	1	0	1	0	0	0	0
38.	ING Vasya	0	2	0	0	0	0	0	0
39.	Standard Chartered Bank	0	1	0	0	0	0	0	0
40.	YES Bank	0	3	0	0	0	0	0	0
41.	Kotak Mahindra	0	2	0	0	0	0	0	0
G	Total Private Bank	0	146	14	2	0	11	1	4
H	Total All Bank (F+G)	51	1668	54	384	46	197	81	195

Contd.

S. No.	Name of the Bank	Information Kiosks		Business correspondents		Business Facilitators		SME Branch	
		Established during the quarter	Total No. of Kiosks	A/c opened during the quarter	Total No. of Account	Appointed During the quarter	Total No. of BF	SME Brs. Opened During the quarter	Total No. of SME Branches
1.	State Bank of India	0	9	12571	22485	0	148	0	7
2.	Punjab National Bank	0	0	3564	6539	17	0	0	1
3.	Bank of Baroda	0	0	1023	3382	622	27	0	2
A	Total Lead Banks	0	9	17158	32406	639	175	0	10
4.	Oriental Bank of Comm.	0	0	2174	3418	4	4	0	0
5.	Union Bank of India	0	0	176	3647	0	9	0	5
6.	Canara Bank	0	0	1625	3610	0	5	0	0
7.	Central Bank of India	0	0	0	407	38	38	0	0
8.	Punjab & Sind Bank	0	0	348	1359	0	0	0	0
9.	Allahabad Bank	0	0	351	3005	0	0	0	0
10.	UCO Bank	0	0	0	0	0	0	0	0
11.	Indian Overseas Bank	0	0	121	5299	0	0	0	0
12.	State Bank of Patiala	0	0	0	0	0	0	0	0
13.	Bank of India	0	0	0	444	0	0	0	0
14.	Syndicate Bank	0	0	0	0	0	0	1	1
15.	Vijaya Bank	0	0	0	0	0	0	0	0
16.	Corporation Bank	0	0	0	0	0	0	0	0
17.	Andhra Bank	0	0	0	0	0	0	0	0
18.	Indian Bank	0	0	0	0	0	0	0	0
19.	United Bank of India	0	0	0	0	0	0	0	0
20.	State Bank of B & J	0	0	0	0	0	0	0	0
21.	Bank of Maharashtra	0	0	0	0	0	0	0	0
22.	Dena Bank	0	0	0	0	0	0	0	0
23.	IDBI Bank	0	0	0	0	0	0	0	0
B	Total Non-Lead Banks	0	0	4795	21189	42	56	1	6
C	Total N. Banks (A+B)	0	9	21953	53595	681	231	1	16
24.	Nainital Almora K.G.B.	0	0	294	722	0	0	0	0
25.	Uttaranchal G.B.	0	0	1320	2437	16	66	0	1
26.	U. P. Gramin Bank	0	0	0	0	0	0	0	0
D	Total R.R.B.	0	0	1614	3159	16	66	0	1
27.	Co-operative Bank	0	0	0	0	0	0	0	0
E	Total Cooperative	0	0	0	0	0	0	0	0
F	Total (C+D+E)	0	9	23567	56754	697	297	1	17
28.	Nainital Bank	0	0	0	5359	0	0	0	0
29.	Axis Bank	0	0	0	0	0	0	0	0
30.	ICICI Bank	0	0	0	0	0	0	0	0
31.	HDFC Bank	0	0	0	0	0	0	0	0
32.	The J & K Bank Ltd.	0	0	0	0	0	0	0	0
33.	Fedral Bank Ltd.	0	0	0	0	0	0	0	0
34.	IndusInd Bank	0	0	0	0	0	0	0	0
35.	The Karnataka Bank Ltd.	0	0	0	0	0	0	0	0
36.	Kurmanchal Sehkari Bank	0	0	0	0	0	0	0	0
37.	The South Indian Bank Ltd	0	0	0	0	0	0	0	0
38.	ING Vasya	0	0	0	0	0	0	0	0
39.	Standard Chartered Bank	0	0	0	0	0	0	0	0
40.	YES Bank	0	0	0	0	0	0	0	0
41.	Kotak Mahindra	0	0	0	0	0	0	0	0
G	Total Private Bank	0	0	0	5359	0	0	0	0
H	Total All Bank (F+G)	0	9	23567	62113	697	297	1	17

**FINANCIAL INCLUSION - NO - FRILL ACCOUNTS
PROGRESS AS ON *31ST MARCH 2012***

FROM 01.04.2011 TO 31.03.2012

(₹ in Lacs)

S. No.	Name of the Bank	As on March 2011		A/c Opened (April 11 to March 2012)		Balances (as on 31.03.2012)	
		No.	Amt.	No.	Amt.	No.	Amt.
1.	State Bank of India	289981	1323.09	17366	281.05	307347	1604.14
2.	Punjab National Bank	166934	23457.53	7625	321.69	174559	23779.22
3.	Bank of Baroda	8331	8.42	2109	136.19	10440	144.61
A	Total Lead Banks	465246	24789.04	27100	738.93	492346	25527.96
4.	Oriental Bank of Comm.	29130	863.05	1418	75.32	30548	938.37
5.	Union Bank of India	14021	363.72	1704	21.91	15725	385.63
6.	Canara Bank	13468	379.82	871	67.30	14339	447.12
7.	Central Bank of India	4183	35.80	2598	2.01	6781	37.81
8.	Punjab & Sind Bank	3291	9.14	528	9.41	3819	18.55
9.	Allahabad Bank	12391	97.65	788	4.63	13179	102.28
10.	UCO Bank	13120	246.24	810	164.79	13930	411.03
11.	Indian Overseas Bank	15591	47.46	2090	32.00	17681	79.46
12.	State Bank of Patiala	699	11.13	496	4.15	1195	15.28
13.	Bank of India	4320	10.73	683	16.79	5003	27.52
14.	Syndicate Bank	11820	1154.49	203	97.95	12023	1252.44
15.	Vijaya Bank	319	4.69	214	12.19	533	16.88
16.	Corporation Bank	0	0.00	139	0.17	139	0.17
17.	Andhra Bank	572	7.52	0	0.00	572	7.52
18.	Indian Bank	4	0.01	0	0.00	4	0.01
19.	United Bank of India	515	0.00	0	0.00	515	0.00
20.	State Bank of B & J	0	0.00	0	0.00	0	0.00
21.	Bank of Maharashtra	162	7.14	0	0.00	162	7.14
22.	Dena Bank	416	49.10	1574	10.94	1990	60.04
23.	IDBI Bank	109	2.40	86	0.60	195	3.00
B	Total Non-Lead Banks	124131	3290.10	14202	520.16	138333	3810.26
C	Total N. Banks (A + B)	589377	28079.13	41302	1259.09	630679	29338.22
24.	Nainital Almora K.G.B.	42151	15.45	1009	2.12	43160	17.57
25.	Uttaranchal G.B.	87052	717.12	13204	208.25	100256	925.37
26.	U. P. Gramin Bank	1053	0.91	250	0.24	1303	1.15
D	Total R.R.B.	130256	733.48	14463	210.61	144719	944.09
27.	Co-operative Bank	42663	1951.11	143	8.26	42806	1959.37
E	Total Cooperative	42663	1951.11	143	8.26	42806	1959.37
F	Total (C+D+E)	762296	30763.72	55908	1477.96	818204	32241.68
28.	Nainital Bank	7932	33.70	5325	60.92	13257	94.62
29.	Axis Bank	0	0.00	0	0.00	0	0.00
30.	ICICI Bank	374	4.70	401	4.00	775	8.70
31.	HDFC Bank	2739	28.00	666	4.77	3405	32.77
32.	The J & K Bank Ltd.	746	8.82	50	2.00	796	10.82
33.	Fedral Bank Ltd.	120	0.64	3	0.24	123	0.88
34.	IndusInd Bank	0	0.00	25	0.89	25	0.89
35.	The Karnataka Bank Ltd.	0	0.40	10	0.07	10	0.47
36.	Kurmanchal Sehkari Bank	69	2.17	0	0.00	69	2.17
37.	The South Indian Bank Ltd	97	0.59	8	0.52	105	1.11
38.	ING Vasya	45	0.45	0	0.00	45	0.45
39.	Standard Chartered Bank	0	0.00	0	0.00	0	0.00
40.	YES Bank	0	0.00	0	0.00	0	0.00
41.	Kotak Mahindra	0	0.00	0	0.00	0	0.00
G	Total Private Bank	12122	79.47	6488	73.41	18610	152.88
H	Total All Bank (F+G)	774418	30843.19	62396	1551.36	836814	32394.56

**GENERAL PURPOSE CREDIT CARD (G.P.C.C.)
PROGRESS AS ON *31ST MARCH 2012***

FROM 01.04.2011 TO 31.03.2012

(₹ in Lacs)

S. No.	Name of the Bank	Received		Sanctioned		Loan Sanctioned to SC beneficiaries	
		No.	Amt.	No.	Amt.	No.	Amt.
1.	State Bank of India	166	36.30	126	28.30	62	15.00
2.	Punjab National Bank	303	72.48	300	69.25	82	20.00
3.	Bank of Baroda	246	61.50	246	61.50	0	0.00
A	Total Lead Banks	715	170.28	672	159.05	144	35.00
4.	Oriental Bank of Comm.	87	21.65	87	21.65	8	2.00
5.	Union Bank of India	11	2.75	11	2.75	0	0.00
6.	Canara Bank	0	0.00	0	0.00	0	0.00
7.	Central Bank of India	0	0.00	0	0.00	0	0.00
8.	Punjab & Sind Bank	0	0.00	0	0.00	0	0.00
9.	Allahabad Bank	89	21.21	89	21.21	36	6.95
10.	UCO Bank	17	6.80	17	6.80	10	4.00
11.	Indian Overseas Bank	0	0.00	0	0.00	0	0.00
12.	State Bank of Patiala	10	5.00	10	5.00	3	1.50
13.	Bank of India	0	0.00	0	0.00	0	0.00
14.	Syndicate Bank	0	0.00	10	2.50	2	0.50
15.	Vijaya Bank	0	0.00	0	0.00	0	0.00
16.	Corporation Bank	0	0.00	0	0.00	0	0.00
17.	Andhra Bank	0	0.00	0	0.00	0	0.00
18.	Indian Bank	0	0.00	0	0.00	0	0.00
19.	United Bank of India	0	0.00	0	0.00	0	0.00
20.	State Bank of B & J	0	0.00	0	0.00	0	0.00
21.	Bank of Maharashtra	0	0.00	0	0.00	0	0.00
22.	Dena Bank	0	0.00	0	0.00	0	0.00
23.	IDBI Bank	0	0.00	0	0.00	0	0.00
B	Total Non-Lead Banks	214	57.41	224	59.91	59	14.95
C	Total N. Banks (A + B)	929	227.69	896	218.96	203	49.95
24.	Nainital Almora K.G.B.	8	1.95	8	1.95	0	0.00
25.	Uttaranchal G.B.	193	45.89	193	45.89	1	0.25
26.	U. P. Gramin Bank	4	1.00	4	1.00	0	0.00
D	Total R.R.B.	205	48.84	205	48.84	1	0.25
27.	Co-operative Bank	0	0.00	0	0.00	0	0.00
E	Total Cooperative	0	0.00	0	0.00	0	0.00
F	Total (C+D+E)	1134	276.53	1101	267.80	204	50.20
28.	Nainital Bank	56	16.50	56	16.50	10	3.00
29.	Axis Bank	0	0.00	0	0.00	0	0.00
30.	ICICI Bank	0	0.00	0	0.00	0	0.00
31.	HDFC Bank	54	0.47	54	0.47	0	0.00
32.	The J & K Bank Ltd.	0	0.00	0	0.00	0	0.00
33.	Fedral Bank Ltd.	0	0.00	0	0.00	0	0.00
34.	IndusInd Bank	0	0.00	0	0.00	0	0.00
35.	The Karnataka Bank Ltd.	4	1.00	4	1.00	0	0.00
36.	Kurmanchal Sehkari Bank	0	0.00	0	0.00	0	0.00
37.	The South Indian Bank Ltd	0	0.00	0	0.00	0	0.00
38.	ING Vasya	0	0.00	0	0.00	0	0.00
39.	Standard Chartered Bank	0	0.00	0	0.00	0	0.00
40.	YES Bank	0	0.00	0	0.00	0	0.00
41.	Kotak Mahindra	0	0.00	0	0.00	0	0.00
G	Total Private Bank	114	17.97	114	17.97	10	3.00
H	Total All Bank (F+G)	1248	294.50	1215	285.77	214	53.20

Contd.

(₹ in Lacs)

S. No.	Name of the Bank	Loan Sanctioned to ST beneficiaries		Disbursed		Outstanding	
		No.	Amt.	No.	Amt.	No.	Amt.
1.	State Bank of India	22	3.50	126	28.30	312	56.30
2.	Punjab National Bank	6	1.50	300	69.25	778	183.49
3.	Bank of Baroda	1	0.25	193	61.50	460	95.00
A	Total Lead Banks	29	5.25	619	159.05	1550	334.79
4.	Oriental Bank of Comm.	5	1.25	87	21.65	422	87.15
5.	Union Bank of India	0	0.00	11	2.75	22	4.79
6.	Canara Bank	0	0.00	0	0.00	344	64.19
7.	Central Bank of India	0	0.00	0	0.00	0	0.00
8.	Punjab & Sind Bank	0	0.00	0	0.00	0	0.00
9.	Allahabad Bank	14	3.50	89	21.21	539	118.36
10.	UCO Bank	6	2.40	17	6.80	11	6.75
11.	Indian Overseas Bank	0	0.00	0	0.00	0	0.00
12.	State Bank of Patiala	0	0.00	10	5.00	0	0.00
13.	Bank of India	0	0.00	0	0.00	0	0.00
14.	Syndicate Bank	0	0.00	10	2.50	10	1.82
15.	Vijaya Bank	0	0.00	0	0.00	0	0.00
16.	Corporation Bank	0	0.00	0	0.00	0	0.00
17.	Andhra Bank	0	0.00	0	0.00	0	0.00
18.	Indian Bank	0	0.00	0	0.00	0	0.00
19.	United Bank of India	0	0.00	0	0.00	0	0.00
20.	State Bank of B & J	0	0.00	0	0.00	0	0.00
21.	Bank of Maharashtra	0	0.00	0	0.00	0	0.00
22.	Dena Bank	0	0.00	0	0.00	0	0.00
23.	IDBI Bank	0	0.00	0	0.00	0	0.00
B	Total Non-Lead Banks	25	7.15	224	59.91	1348	283.06
C	Total N. Banks (A + B)	54	12.40	843	218.96	2898	617.85
24.	Nainital Almora K.G.B.	0	0.00	8	1.95	96	15.94
25.	Uttaranchal G.B.	1	0.25	193	45.89	1462	389.37
26.	U. P. Gramin Bank	0	0.00	4	1.00	4	0.32
D	Total R.R.B.	1	0.25	205	48.84	1562	405.63
27.	Co-operative Bank	0	0.00	0	0.00	0	0.00
E	Total Cooperative	0	0.00	0	0.00	0	0.00
F	Total (C+D+E)	55	12.65	1048	267.80	4460	1023.48
28.	Nainital Bank	6	2.00	56	16.50	355	86.12
29.	Axis Bank	0	0.00	0	0.00	0	0.00
30.	ICICI Bank	0	0.00	0	0.00	0	0.00
31.	HDFC Bank	0	0.00	54	0.47	448	11.33
32.	The J & K Bank Ltd.	0	0.00	0	0.00	0	0.00
33.	Fedral Bank Ltd.	0	0.00	0	0.00	0	0.00
34.	IndusInd Bank	0	0.00	0	0.00	0	0.00
35.	The Karnataka Bank Ltd.	0	0.00	4	1.00	4	0.32
36.	Kurmanchal Sehkari Bank	0	0.00	0	0.00	0	0.00
37.	The South Indian Bank Ltd	0	0.00	0	0.00	0	0.00
38.	ING Vasya	0	0.00	0	0.00	0	0.00
39.	Standard Chartered Bank	0	0.00	0	0.00	0	0.00
40.	YES Bank	0	0.00	0	0.00	0	0.00
41.	Kotak Mahindra	0	0.00	0	0.00	0	0.00
G	Total Private Bank	6	2.00	114	17.97	807	97.77
H	Total All Bank (F+G)	61	14.65	1162	285.77	5267	1121.25

**DETAILS OF SEGMENTWISE DEPOSIT ACCOUNTS
PROGRESS AS ON 31ST MARCH 2012**

(₹ in Lacs)

S. No.	Name of the Bank	Deposits							
		Saving Banks		Current Accounts		Term Deposits		Total Deposits	
		No.	Amt.	No.	Amt.	No.	Amt.	No.	Amt.
1.	State Bank of India	1367861	452760.78	14015	48405.52	383642	1027753.70	1765518	1528920.00
2.	Punjab National Bank	695483	238775.52	148292	36991.98	915006	752358.50	1758781	1028126.00
3.	Bank of Baroda	8605	120386.73	605	31638.63	415469	172232.64	424679	324258.00
A	Total Lead Banks	2071949	811923.03	162912	117036.13	1714117	1952344.84	3948978	2881304.00
4.	Oriental Bank of Comm.	0	75300.74	0	19450.25	307495	157790.01	307495	252541.00
5.	Union Bank of India	235350	77552.62	6709	10502.69	74894	181267.69	316953	269323.00
6.	Canara Bank	172997	35625.00	9674	4619.00	49129	31347.00	231800	71591.00
7.	Central Bank of India	0	41540.00	0	6194.01	171644	54524.99	171644	102259.00
8.	Punjab & Sind Bank	132484	48851.75	5581	7533.21	54604	22935.04	192669	79320.00
9.	Allahabad Bank	145295	46756.97	3952	8586.86	39262	50266.17	188509	105610.00
10.	UCO Bank	78297	24484.26	3876	3032.02	83568	32809.72	165741	60326.00
11.	Indian Overseas Bank	0	0.00	0	0.00	106791	117689.00	106791	117689.00
12.	State Bank of Patiala	5281	1490.57	258	501.17	65631	44083.26	71170	46075.00
13.	Bank of India	67895	22078.38	1611	2430.98	33375	29957.64	102881	54467.00
14.	Syndicate Bank	53656	186.62	4657	83.12	22823	51535.26	81136	51805.00
15.	Vijaya Bank	0	0.00	0	0.00	26587	15490.00	26587	15490.00
16.	Corporation Bank	816	3046.42	4704	1888.84	2666	4233.74	8186	9169.00
17.	Andhra Bank	13614	2636.43	984	1218.55	238	4428.02	14836	8283.00
18.	Indian Bank	0	0.00	0	0.00	1116	19984.00	1116	19984.00
19.	United Bank of India	138	1768.00	929	550.00	1585	5682.00	2652	8000.00
20.	State Bank of B & J	3778	1260.00	232	317.00	4070	4476.00	8080	6053.00
21.	Bank of Maharashtra	16341	1956.00	749	253.64	4609	3486.69	21699	5696.33
22.	Dena Bank	0	0.00	0	0.00	26684	17844.00	26684	17844.00
23.	IDBI Bank	57582	15967.26	2730	5297.35	18926	104279.39	79238	125544.00
B	Total Non-Lead Banks	983524	400501.02	46646	72458.69	1095697	954109.62	2125867	1427069.33
C	Total N. Banks (A+B)	3055473	1212424.05	209558	189494.82	2809814	2906454.46	6074845	4308373.33
24.	Nainital Almora K.G.B.	217469	37515.28	1264	1941.36	47357	34518.36	266090	73975.00
25.	Uttaranchal G.B.	39723	4428.61	383	392.67	462126	108646.59	502232	113467.87
26.	U. P. Gramin Bank	484	5.65	0	0.00	1168	796.35	1652	802.00
D	Total R.R.B.	257676	41949.54	1647	2334.03	510651	143961.30	769974	188244.87
27.	Co-operative Bank	332461	83163.16	19105	5837.42	650592	310137.42	1002158	399138.00
E	Total Cooperative	332461	83163.16	19105	5837.42	650592	310137.42	1002158	399138.00
F	Total (C+D+E)	3645610	1337536.75	230310	197666.27	3971057	3360553.19	7846977	4895756.20
28.	Nainital Bank	45033	50631.10	5162	7488.25	37857	62676.65	88052	120796.00
29.	Axis Bank	0	379.94	0	113.01	9931	73310.05	9931	73803.00
30.	ICICI Bank	0	0.00	0	0.00	5654	94025.00	5654	94025.00
31.	HDFC Bank	0	29074.67	0	12179.08	9058	22681.38	9058	63935.13
32.	The J & K Bank Ltd.	0	0.00	0	0.00	2539	2352.00	2539	2352.00
33.	Fedral Bank Ltd.	132	54.85	18	13.09	2485	2997.06	2635	3065.00
34.	IndusInd Bank	0	0.00	0	0.00	3567	4571.00	3567	4571.00
35.	The Karnataka Bank Ltd.	484	5.65	0	0.00	1900	11796.35	2384	11802.00
36.	Kurmanchal Sehkari Bank	0	0.00	0	0.00	2775	85800.00	2775	85800.00
37.	The South Indian Bank Ltd	607	40.15	30	5.81	820	4283.04	1457	4329.00
38.	ING Vasya	0	0.00	0	0.00	4700	6476.00	4700	6476.00
39.	Standard Chartered Bank	0	0.00	0	0.00	1565	4600.00	1565	4600.00
40.	YES Bank	0	0.00	0	0.00	1265	3000.00	1265	3000.00
41.	Kotak Mahindra	0	0.00	0	0.00	4511	5584.00	4511	5584.00
G	Total Private Bank	46256	80186.36	5210	19799.24	88627	384152.53	140093	484138.13
H	Total All Bank (F+G)	3691866	1417723.11	235520	217465.51	4059684	3744705.71	7987070	5379894.33

@ Oil deposit and SRF not include