

राज्य स्तरीय बैंकर्स समिति STATE LEVEL BANKERS' COMMITTEE

उत्तराखण्ड / UTTARAKHAND

38^{वीं} बैठक 17 अगस्त 2011
(समीक्षा 30 जून 2011 त्रैमास तक)



संयोजक



भारतीय स्टेट बैंक

राज्य स्तरीय बैंकर्स समिति

उत्तराखण्ड प्रशासनिक कार्यालय

1, न्यू कैण्ट रोड, देहरादून

दूरभाष : 2742555, 2716065, 66, 67

फैक्स : 0135-2742200

Website : <http://www.slbcuttarakhand.org.in>

राज्य स्तरीय बैंकर्स समिति, उत्तराखण्ड

माह जून 2011 तक के आंकड़ों का विवरण

क्रम सं०	कार्यसूची का विवरण	पेज संख्या
भाग – “अ” – कार्यपालक सारांश		
1.	उत्तराखण्ड राज्य की एक झलक	5
2.	राज्य स्तरीय बैंकर्स समिति की बैठकों में लिए गए कुछ महत्वपूर्ण निर्णय	7
3.	मूल संकेतक	9
4.	ऋण : जमा अनुपात	11
5.	ऋण : जमा अनुपात तुलनात्मक विवरण	12
6.	जिलावार ऋण : जमा अनुपात	13
7.	वार्षिक ऋण योजना 2011-12	14
8.	किसान क्रेडिट कार्ड योजना	16
9.	प्राइम मिनिस्टर इम्प्लायमेंट जेनरेशन प्रोग्राम	17
10.	वीर चन्द्र सिंह गढ़वाली पर्यटन स्वरोजगार योजना	18
11.	SCP, SJSRY, SGSY	19-21
12.	नवीन ऋण सह अनुदान आवास योजना	22
13.	स्वरोजगार व्यवसाय कार्ड (SCC), आर्टिजन क्रेडिट कार्ड (ACC)	23
14.	सूक्ष्म, लघु एवम् मध्यम इकाइयों को ऋण वितरण (MSME / MSE)	24
15.	महिला सशक्तिकरण	25
16.	अल्प संख्यक समुदायों को बैंक ऋण प्रवाह	26
17.	कृषि ऋण वसूली की स्थिति	27
18.	लम्बित वसूली प्रमाण पत्र स्थिति	28
19.	नो-फ्रिल एवं जी.पी.सी.सी. खातों का विवरण	29
20.	भारतीय रिजर्व बैंक / नाबार्ड / बैंकों की महत्वपूर्ण सूचनाएं	31
21.	उत्तराखण्ड में बैंकों की पहल	51
22.	पिछली बैठक दिनांक 20 मई, 2011 के कार्य बिन्दुओं पर चर्चा	57
23.	पिछली बैठक दिनांक 20 मई, 2011 के कार्यवृत्त	63
भाग – “ब” – आँकड़ों का विवरण		
24.	ऋण : जमा अनुपात	—एस.एल.बी.सी. — 1
25.	वार्षिक ऋण योजना (प्राथमिक क्षेत्र)	—एस.एल.बी.सी. — 2
26.	वार्षिक ऋण योजना (गैर-प्राथमिक क्षेत्र)	—एस.एल.बी.सी. — 3
27.	किसान क्रेडिट कार्ड योजना	—एस.एल.बी.सी. — 4
28.	कृषि ऋणों के प्रवाह को दुगुना करने हेतु प्रगति	—एस.एल.बी.सी. — 5
29.	प्राइम मिनिस्टर इम्प्लायमेंट जेनरेशन प्रोग्राम	—एस.एल.बी.सी. — 6
30.	प्राइम मिनिस्टर इम्प्लायमेंट जेनरेशन प्रोग्राम के क्रियाकलाप	—एस.एल.बी.सी. — 7

31.	वीर चन्द्र सिंह गढ़वाली पर्यटन स्वरोजगार योजना	—एस.एल.बी.सी. — 8
32.	वीर चन्द्र सिंह गढ़वाली पर्यटन स्वरोजगार योजना के क्रियाकलाप	—एस.एल.बी.सी. — 9
33.	एमजीएनआरईजीए	—एस.एल.बी.सी. — 10
34.	ज्वाइंट लायबिलिटी ग्रुप	—एस.एल.बी.सी. — 11
35.	प्रधानमंत्री रोजगार योजना के क्रियाकलाप	—एस.एल.बी.सी. — 12
36.	स्पेशल कम्पोनेन्ट योजना की प्रगति	—एस.एल.बी.सी. — 15
37.	स्पेशल कम्पोनेन्ट योजना के क्रियाकलाप का विवरण	—एस.एल.बी.सी. — 16
38.	स्वर्ण जयन्ती शहरी रोजगार योजना की प्रगति	—एस.एल.बी.सी. — 17
39.	स्वर्ण जयन्ती शहरी रोजगार योजना क्रियाकलाप का विवरण	—एस.एल.बी.सी. — 18
40.	स्वर्ण जयन्ती ग्राम स्वरोजगार योजना में समूह — प्रगति	—एस.एल.बी.सी. — 19
41.	स्वर्ण जयन्ती ग्राम स्वरोजगार योजना समूह — ऋण	—एस.एल.बी.सी. — 20
42.	हॉर्टिकल्चर फाइनेंसिंग	—एस.एल.बी.सी. — 21
43.	के.वी.आई.सी./के.वी.आई.बी. (ब्याज में सब्सिडी) की प्रगति	—एस.एल.बी.सी. — 22
44.	सरलीकृत नवीन ऋण सह-अनुदान ग्रामीण आवास योजना की प्रगति	—एस.एल.बी.सी. — 23
45.	फसली ऋण बीमा योजनाओं का विवरण	—एस.एल.बी.सी. — 27
46.	राष्ट्रीय कृषि बीमा योजना	—एस.एल.बी.सी. — 28
47.	स्वयं सहायता समूह — बैंक लिंकेज प्रगति	—एस.एल.बी.सी. — 29
48.	स्वरोजगार एवं आर्टिजन क्रेडिट कार्ड	—एस.एल.बी.सी. — 30
49.	गृह ऋण — सभी योजनाओं की प्रगति	—एस.एल.बी.सी. — 31
50.	क्रेडिट गारंटी फण्ड ट्रस्ट ऑफ इण्डिया — बैंकवार प्रगति	—एस.एल.बी.सी. — 32
51.	सूक्ष्म, लघु एवम् मध्यम इकाइयों को ऋण वितरण	—एस.एल.बी.सी. — 33
52.	रूग्ण इकाई — लघु उद्योग की स्थिति	—एस.एल.बी.सी. — 34
53.	एन.पी.ए. ऋणों का विवरण	—एस.एल.बी.सी. — 35
54.	राइटऑफ का बैंकवार खण्डवार विवरण	—एस.एल.बी.सी. — 36
55.	महिला लाभार्थियों को ऋण वितरण की स्थिति	—एस.एल.बी.सी. — 38
56.	अल्प संख्यक समुदायों को बैंक ऋण प्रवाह	—एस.एल.बी.सी. — 39
57.	सरकारी ऋण योजनाओं में वसूली की स्थिति	—एस.एल.बी.सी. — 41
58.	प्राथमिक क्षेत्रों में बकायों पर वसूली की स्थिति	—एस.एल.बी.सी. — 42
59.	लम्बित वसूली प्रमाण पत्रों की स्थिति	—एस.एल.बी.सी. — 43
60.	शिक्षा ऋण की स्थिति	—एस.एल.बी.सी. — 44
61.	अटल आदर्श ग्राम योजना	—एस.एल.बी.सी. — 45
62.	टेक्नोलॉजी बेस्ड इन्फरमेशन	—एस.एल.बी.सी. — 45ए
63.	वित्तीय समावेशन — नो फ्रिल खाते	—एस.एल.बी.सी. — 45बी
64.	सामान्य उद्देश्य क्रेडिट कार्ड (GPCC)	—एस.एल.बी.सी. — 46
65.	जमा खातों का सेगमेंटवाइज विवरण	—एस.एल.बी.सी. — 47

भाग - " अ "

कार्यपालक सारंश

उत्तराखण्ड राज्य की एक झलक (Uttarakhand - At a glance)



राज्य	— देश का सत्ताईसवां राज्य
राज्य का गठन	— 9 नवम्बर, 2000
कुल क्षेत्रफल	— 53,484 वर्ग कि.मी.
कुल वन क्षेत्रफल	— 34,434 वर्ग कि.मी.
राजधानी	— देहरादून (अस्थाई)
सीमाएं	— अन्तर्राष्ट्रीय — चीन, नेपाल राष्ट्रीय — उत्तर प्रदेश, हिमाचल प्रदेश
कुल जिले	— 13
उच्च न्यायालय	— नैनीताल
प्रति व्यक्ति आय	— ₹ 16,528 /— से अधिक / राष्ट्रीय औसत (₹ 20,989 /—)
आय के प्रमुख स्रोत	— वन संपदा, जल संसाधन, जड़ी-बूटी, पर्यटन, तीर्थाटन, खनिज संपदा आदि।
प्रमुख खनिज	— चूना, पत्थर, मैग्नेसाइट, जिप्सम आदि।
प्रमुख फसलें	— धान, गेहूं, जौ, मंडुआ, झंगोरा, मक्का आदि।
प्रमुख फल	— सेब, लीची, पुलम, नाशपाती, माल्टा आदि।
प्रमुख नदियां	— भागीरथी, अलकनन्दा (गंगा), मन्दाकिनी, पिंडारी, टोन्स, यमुना, काली, नयार, भिलंगना, सरयू, रामगंगा आदि।
प्रमुख पर्यटक एवं ऐतिहासिक स्थल	— नैनीताल, मसूरी, पौड़ी, अल्मोड़ा, रानीखेत, खिर्सू, चम्पावत, दयारा, औली, खतलिंग, वेदिनी बुग्याल, फूलों की घाटी, लैंसडॉउन, लाखामण्डल, पातालभुवनेश्वर, गंगोलीहाट, जौलजीवी, पूर्णागिरी, चितई, कटारमल, कौसनी, जागेश्वर, द्वाराहाट, सोमेश्वर, बैजनाथ, पिण्डारी ग्लेशियर, नानकमत्ता साहिब, टिहरी आदि।
प्रमुख धार्मिक तीर्थस्थल	— बदरीनाथ, केदारनाथ, गंगोत्री, यमुनोत्री, पंचकेदार, पंचबदरी, पंचप्रयाग, हरिद्वार, ऋषिकेश, हेमकुण्ड साहिब, पूर्णागिरी, चितई, कलियर शरीफ, नानकमत्ता साहिब, रीठा साहिब आदि।
प्रमुख लोकगीत एवं लोकनृत्य	— झुमैला, थडया, चौफला, रासौ, पण्डवाणा, तांदी, भडगीत, जागर, चांचरी, छपेली, पांडव, झोडा, छोलिया आदि।
त्योहार	— विश्व प्रसिद्ध कुंभ मेला / अर्द्ध कुंभ मेला हरिद्वार में क्रमशः 12 वर्ष तथा 6 वर्ष के अन्तराल पर लगता है। इसके अतिरिक्त पिरान कलियर (रूड़की), देवीधुरी (चम्पावत), पूर्णागिरी मेला (चम्पावत), नन्दादेवी मेला (अल्मोड़ा), गौचर मेला (चमोली), बैसाखी (उत्तरकाशी), झण्डा मेला (देहरादून), उत्तराणी मेला (बागेश्वर), विशु मेला (जौनसार भाबर), माघ मेला, उत्तरकाशी, प्रति 12 वर्ष में आयोजित होने वाला विश्व की सबसे लम्बी पैदल धार्मिक





यात्रा नन्दादेवी राजजात यात्रा सहित कई स्थलों पर धार्मिक एवं सांस्कृतिक पृष्ठभूमि के स्थानीय मेलों व उत्सवों का आयोजन धूम-धाम से वर्ष भर होता रहता है।

मौसम

- ग्रीष्म काल – जून से जून मध्य
- वर्षा काल – मध्य जून से मध्य सितम्बर
- शीत काल – मध्य सितम्बर से फरवरी तक।

राज्य पुष्प

- ब्रह्म कमल (*Saussurea obvallata*)

राज्य वन्य पशु

- कस्तूरी मृग (*Moschus chrysogaster*)

राज्य वृक्ष

- बुरांस (*Rhododendron arboreum*)

राज्य पक्षी

- मोनाल (*Lophoorus impejanus*)

उत्तराखण्ड की जनसंख्या (2001 की जनगणनानुसार)

कुल जनसंख्या	–	84,79,562
पुरुष	–	43,16,401
महिलाएं	–	41,63,161
लिंग अनुपात	–	964:1000 (महिला : पुरुष)
जनसंख्या घनत्व	–	159 प्रति वर्ग किमी.

प्रशासनिक इकाई

मण्डल	02
जिले	13
तहसील	78
विकासखण्ड	95
न्याय पंचायत	671
ग्राम सभा	6,804
नगर	34
राजस्व ग्राम	16,606
आबाद ग्राम	15,652
गैर आबाद ग्राम	954
वन ग्राम	194
शहरी इकाइयां	84



राज्य स्तरीय बैंकर्स समिति की बैठकों में लिए गए कुछ महत्वपूर्ण निर्णय

उत्तराखण्ड राज्य में राज्य स्तरीय बैंकर्स समिति के गठन के पश्चात् अभी तक कुल 37 बैठकों का आयोजन किया जा चुका है। इसके अतिरिक्त राज्य स्तरीय बैंकर्स समिति की उप समिति की बैठकें भी समय-समय पर आयोजित हुई हैं। विगत वर्षों में इन बैठकों में समन्वयक फोरम के रूप में अत्यंत उपयोगी एवं प्रभावकारी भूमिका का निर्वाह किया है ताकि विभिन्न वित्तीय संस्थाएं एवं शासकीय विकास विभाग एकजुट होकर कार्य कर सकें।

समिति के सदस्यों द्वारा समय समय पर राज्य स्तरीय बैंकर्स समिति की बैठकों में विभिन्न मुद्दे उठाए गए तथा भागीदारी संस्थाओं द्वारा समग्र कार्यवाही हेतु व्यापक निर्णय लिए गए। पिछली बैठकों में राज्य स्तरीय बैंकर्स समिति द्वारा लिए गए कुछ निर्णय निम्नलिखित हैं :-

1. राज्य के सभी अग्रणी जिला प्रबन्धकों को स्थानीय अधिकारियों के साथ मिलकर अपने जिलों के ऋण जमा अनुपात में वृद्धि लाने हेतु क्षेत्र की सम्भाव्यताओं को ध्यान में रखते हुए योजनाबद्ध एवं समयबद्ध तरीके से कार्यवाही करना। इस कारण ऋण जमा अनुपात मार्च 2011 में 52.67% से बढ़कर जून 2011 में 52.69% हो गई।
2. सी.जी.एफ.टी.एम.एस.ई. योजना के अन्तर्गत अब बैंकों द्वारा दिये गए एक करोड़ तक के ऋणों पर संपार्श्विक प्रतिभूति (Collateral Security) नहीं लिया जाना। इस वर्ष में अप्रैल 2011 से जून 2011 तक CGFT योजना के अन्तर्गत 742 ऋण प्रकरणों के ₹ 46.90 करोड़ के ऋण वितरित किये गए हैं। वर्ष में इस योजना के प्रारम्भ होने से जून 2011 तक 7057 इकाइयों को ₹ 387.39 करोड़ के ऋण वितरित किये गए हैं।
3. राज्य के सभी 2000 से अधिक आबादी वाले 216 चयनित ग्रामों में से 108 ग्रामों में या तो शाखाओं का खोला जाना अथवा BC की नियुक्ति तथा मार्च 2012 तक लक्ष्यों की प्राप्ति हेतु कृत संकल्प। अटल आदर्श ग्राम में सभी बैंकों को अपनी शाखा विस्तार नीति के अन्तर्गत नई शाखाएं खोलने व Business correspondent नियुक्त करने हेतु कार्यवाही करना। इस क्रम में राज्य सहकारी बैंक द्वारा अधिकतर सभी चयनित 259 न्याय पंचायत ग्रामों को मिनी बैंक द्वारा आच्छादित किया जा चुका है।
4. राज्य में नवयुवकों को रोजगार देने के लिए वीरचन्द्र सिंह गढ़वाली पर्यटन स्वरोजगार योजना राज्य सरकार द्वारा प्रायोजित की गई। जिसमें शासन द्वारा बैंक ऋणों पर 25 प्रतिशत या 5 लाख, इसमें से जो भी कम हो, राजकीय सहायता अवमुक्त किया जाना।
5. एस.जी.एस.वाई. योजना में स्व.सहायता समूहों को ₹ 5 लाख तक के ऋण दस्तावेजों में स्टाम्प शुल्क की छूट प्रदान की गई।
6. राज्य में कृषि ऋण में वृद्धि तथा फसल चक्र परिवर्तन (Crop Diversification) के उद्देश्य से ₹ 5 लाख तक के कृषि ऋणों के दस्तावेजों पर स्टाम्प ड्यूटी तक की समय सीमा 31.03.2012 तक बढ़ाया जाना।
7. थोराट समिति द्वारा प्रस्तुत सुझावों के अनुसार ऐसे जिलों की पहचान करना जिनमें ऋण जमा अनुपात 40 प्रतिशत से कम है तथा इन जिलों में नाबार्ड द्वारा अध्ययन एवं अनुपात बढ़ाने विषयक जिला समिति का गठन करना।
8. सभी जिलों में पात्र किसानों को किसान क्रेडिट कार्ड जारी करने हेतु सभी जिलाध्यक्ष के सहयोग से, जिला कृषि अधिकारी एवं अग्रणी बैंक अधिकारी द्वारा कैलेंडर बना कर कार्ड जारी करने की कार्यवाही सुनिश्चित करना। शासन के सम्बन्धित विभागों द्वारा पात्र कृषकों की सूची उपलब्ध कराना। इस वर्ष किसान क्रेडिट कार्ड निर्गत किये जाने का लक्ष्य बढ़ाकर दुगुना (2,00,000) कर दिया गया है ताकि राज्य के सभी कृषक परिवारों को के.सी.सी. कार्ड से आच्छादित किया जा सके।
9. पाक्षिक अंतराल पर ग्रामों में चौपाल/कैम्प, किसान गोष्ठी एवं किसान मेलों का आयोजन कर व्यापक प्रचार प्रसार करना।
10. राष्ट्रीय बागवानी बोर्ड के प्रकरणों की स्वीकृति हेतु अनुवर्तन कार्यवाई करना एवं उद्यान विभाग द्वारा 100 वर्ग मीटर के पॉली हाउस के अंतर्गत हाईटैक कृषिकरण योजना को लागू करना।
11. राष्ट्रीय कृषि बीमा योजना को प्रदेश में विभिन्न चयनित फसलों हेतु वितरित शत प्रतिशत ऋणों पर अनिवार्य रूप से लागू करना।
12. राज्य में वर्ष 2010 में अभूतपूर्व अतिवृष्टि के चलते, कृषि/उद्योग (एस.एम.ई.) अतिदेय ऋणों की पुर्नसंरचना हेतु सरकारी निर्देश।
13. 'अटल आदर्श ग्राम योजना' के अन्तर्गत Village Credit Plan बना ग्रामों का सर्वांगीण विकास।

मूल संकेतक/KEY INDICATORS
ALL SCHEDULED COMMERCIAL BANK
INCLUDING RRBs IN UTTARAKHAND STATE
AS ON JUNE 2011

₹ IN CRORES

SL NO	PARTICULARS	AS ON MARCH 2010	AS ON JUNE 2010	AS ON MARCH 2011	AS ON JUNE 2011	RBI B. MARK
1.	DEPOSITS @	39128.11	40050.22	46837.72	48331.75	
	*	-2165.89	-552.03	7709.61	8281.53	
	**	-5.24	-1.36	19.70	20.67	
2	ADVANCES (within state) (CS)	15990.26	16365.87	18892.36	19189.75	
	ADVANCES (from outside state) (CU)	3488.32	3806.29	4205.68	4568.51	
	RIDF & SIDBI	1050.95	1282.05	1569.67	1707.06	
	TOTAL ADVANCES (CS+CU+RIDF)	20529.53	20321.39	24667.71	25465.32	
	*	4663.53	3995.04	4138.18	5143.93	
	**	29.39	24.47	20.15	25.00	
3.	C:D RATIO (%) : Whole State	49.78	50.74	52.67	52.69	60%
	RURAL	40.95	40.99	50.77	50.67	
	SEMI-URBAN	60.27	59.08	57.44	57.75	
	URBAN	48.38	50.52	50.20	50.20	
4.	ADVANCES INCLUDING INVESTMENT	23716.53	23634.37	29928.74	27916.89	
5.	CREDIT + INVESTMENT TO DEPOSIT RATIO	60.61	59.01	63.90	64.47	
6.	PRIORITY SECTOR ADVANCES (PSA)	11471.49	10826.54	12479.32	13221.22	
7.	SHARE OF PSA IN ADVANCES (%)	71.74	66.15	66.05	68.90	40%
8.	AGRICULTURAL ADVANCES	4319.80	4284.72	5026.88	4673.15	
9.	SHARE OF AGRICULTURAL IN ADVANCES (%)	37.66	26.18	26.60	24.35	18%
10.	MICRO, SMALL & MEDIUM ENTPR. (MSME) CR. \$	6911.77	5698.1	7515.11	6866.68	
11.	SHARE OF MSE CREDIT IN TOTAL ADV. (%)	43.22	52.63	39.78	35.78	
12.	ADVANCES TO WEAKER SECTION	2389.08	2748.81	3334.19	3568.68	
13.	SHARE OF WEAKER SECTION TO ADVANCES (%)	20.83	25.39	17.65	18.60	10%
14.	DIR ADVANCES	17.04	17.55	15.25	17.26	
15.	SHARE OF DRI TO ADVANCES (%)	0.14	0.16	0.08	0.09	1%
16.	ADVANCES TO WOMEN	814.86	824.54	1298.73	1408.92	
17.	SHARE OF ADVANCES TO WOMEN (%)	7.10	7.62	6.87	7.34	5%
18.	ADVANCES TO MINORITIES	1051.16	1077.97	1542.49	1617.93	
19.	SHARE OF ADVANCES TO MINORITIES (%)	9.16	9.96	8.16	8.43	
20.	BRANCH NETWORK (IN NOS.)					
	A. RURAL	712	750	749	749	
	B. SEMI URBAN	408	392	442	463	
	C. URBAN/METRO	285	285	308	307	
	TOTAL	1405	1427	1499	1519	

* Growth during the year

** % Growth during the year

CS Credit as per place of Sanction

\$ Figures are not comparable as earlier, the data was not purely based on MSME and included advances to large industries also.

CU Credit as per place of Utilisation

RIDF Rural Infrastructure Development Fund

@ Oil deposit and SRF not include

Contd....

TECHNOLOGY BASED INITIATIVES

(Progress from 01.04.2010 to 30.06.2011)

Bank led direct interventions			Bank led indirect interventions		
1.	No. of new bank branches opened	20	1.	No. of new Business correspondents appointed	25
2.	No. of new exclusive micro-finance branches opened	NIL	2.	No. of new Point of sale (POS) machines installed (includes swapping machine of debit/credit cards)	16
3.	No. of new ATMs opened	35	3.	No. of new Kiosks opened	1

Issues identified for followup :-

i) **LEAD BANK OFFICE**

The data submitted by the LDMs for the district are not complete & accurate. LDMs to take care while submitting data of the concerned district to SLBC. LDMs must ensure conduct of DLRC/DCC meeting before SLBC meeting.

ii) **STATE GOVERNMENT DEPARTMENTS**

Govt. of Uttarakhand will provide Blockwise/Bankwise computerized list/data of beneficiaries alongwith their specific Bank account number to facilitate credit of social security pension/scholarship through online Electronic Bank Transfer (EBT) directly to the accounts. Account of new beneficiary to be opened as to give benefit of EBT to new pensioners.

iii) **R-SETI**

Land yet to be allotted in 5 districts for R-SETI to Banks by Govt. of Uttarakhand. These are **Tehri, Rudraprayag, Uttarkashi, Nainital and Champawat**. Land has been allotted at Dehradun, Hardwar, Almora , Chamoli, Bageshwar & Pauri Districts. However Bank of Baroda has purchased land for setting up R-SETI at U.S. Nagar. Banks which have been transferred land are requested to expedite the process of construction of building.

iv) **BANKS**

Road map for appointing of Business Corresponds / Opening New Branches in Atal Adarsh Gram and villages having population of 2000 + to be implemented, as per plan.

v) **CENTRAL GOVERNMENT**

NIL

ऋण जमा अनुपात CREDIT DEPOSIT RATIO

The institution wise position of Credit Deposit Ratio and credit plus investment deposit ratio as at March 2011 and June 2011 is appended :

Parameter	Institutions	Period ended		Inc./Dec.
		March 11	June 11	
C:D ratio	Commercial Banks	47.52	47.71	0.19
	RRBs	54.66	55.08	0.42
	CB + RRB	47.82	48.00	0.18
	Cooperative Banks	39.86	37.76	-2.10
	Private Bank	79.11	77.70	-1.41
	All Banks	52.67	52.69	0.02
C+I:D Ratio	Commercial Banks	52.54	53.14	0.60
	RRBs	62.76	75.56	12.80
	CB + RRBs	52.56	54.03	1.47
	Cooperative Banks	115.40	112.83	-2.57
	Private Bank	79.11	77.70	-1.41
	All Banks	63.90	64.47	0.57

- The bankwise details of C:D and C+I:D ratio in respect of all banks as on June 2011 is given in annexure SLBC-1/P-3.
- The banks whose C:D ratio is below state average are advised to look into the reasons and should strive hard to bring up their C:D ratio atleast at the state level. A few of private sector bank viz **IndusInd Bank, Karnataka Bank have extremely low C:D Ratio and needs to be improved. Public Sector Banks, whose C:D Ratio is low and need to improve are, Bank of India (25%), Central Bank of India (28%), P&SB (27%), UCO Bank (20%), United Bank of India (19%).**
- C:D ratio as on 30th June 2011 has been calculated as per RBI Guidelines.
- **Populationwise C:D Ratio (As per SLBC-1(f))**
 - Rural – 50.67
 - Semi Urban – 57.75
 - Urban – 50.20

ऋण-जमा अनुपात का तुलनात्मक विवरण
COMPARATIVE STATEMENT OF C:D RATIO

ANNEXURE - I

SL NO	NAME OF THE BANK	NO. OF BRANCHES	C:D RATIO MARCH 09	C:D RATIO MARCH 10	C:D RATIO MARCH 11	C:D RATIO JUNE 11
1.	State Bank of India	350	24.67	45.87	49.33	48.67
2.	Punjab National Bank	177	45.51	53.33	53.93	56.29
3.	Bank of Baroda	70	58.34	67.56	56.07	56.44
4.	Oriental Bank of Comm.	58	34.55	41.28	49.94	46.21
5.	Union Bank of India	48	33.29	40.92	33.22	33.48
6.	Canara Bank	37	45.88	57.52	46.25	47.42
7.	Central Bank of India	28	29.47	31.86	28.83	28.01
8.	Punjab & Sind Bank	22	25.22	26.10	27.20	27.12
9.	Allahabad Bank	29	41.59	45.06	52.23	56.16
10.	UCO Bank	22	25.56	25.10	21.67	20.01
11.	Indian Overseas Bank	20	25.09	26.92	27.23	27.50
12.	State Bank of Patiala	19	74.48	78.65	80.05	78.46
13.	Bank of India	21	28.72	23.83	22.91	25.15
14.	Syndicate Bank	18	45.78	46.59	43.86	42.06
15.	Vijaya Bank	4	53.67	35.71	50.12	52.24
16.	Corporation Bank	7	23.99	24.05	54.50	48.55
17.	Andhra Bank	6	24.53	34.73	36.69	34.60
18.	Indian Bank	9	49.56	36.76	29.74	27.11
19.	United Bank of India	5	44.67	60.71	22.17	19.18
20.	State Bank of B & J	2	47.33	42.43	41.72	35.50
21.	Bank of Maharashtra	3	165.89	144.47	41.18	48.21
22.	Dena Bank	8	64.94	148.58	47.67	46.42
23.	IDBI Bank	11	-	-	46.70	42.77
24.	Nainital Almora K. G.B.	61	55.31	53.53	54.96	54.85
25.	Uttaranchal G.B.	143	54.61	62.98	54.53	55.31
26.	Co-operative Bank	219	36.76	40.08	39.86	37.76
	(+ 16) Private Banks	123	67.68	75.45	79.11	77.70
	(41 Banks) TOTAL	1519	36.36	49.78	52.67	52.69

जिलावार ऋण-जमा अनुपात

DISTRICT WISE C:D RATIO

As on 30.06.2011

(₹ in Crore)

Districts	All Banks		
	Deposit	Advance	C:D Ratio
Dehradun	17423.20	5171.50	29.68
Uttarkashi	743.04	284.76	38.32
Hardwar	8208.60	3989.72	48.60
Tehri Garhwal	1769.20	502.55	28.41
Pauri Garhwal	3227.88	776.48	24.06
Chamoli	1229.74	336.32	27.35
Rudraprayag	621.31	198.02	31.87
Almora	2458.09	565.34	23.00
Bageshwar	660.13	207.90	31.49
Pithoragarh	1466.69	471.66	32.16
Champawat	636.55	167.55	26.32
Nainital	5026.61	1750.01	34.81
U.S. Nagar	4860.71	4767.94	98.09
Total	48331.75	19189.75	39.70
RIDF & SIDBI	-	1707.06	-
Sub. Total	48331.75	20896.81	43.24
Advances from Banks/ branches located outside states	-	4568.51	-
G. Total	48331.75	25465.32	52.69

District wise C:D ratio differs with state C:D ratio, due to inclusion of outside state advances and RIDF & SIDBI.

वार्षिक ऋण योजना 2011-12
ANNUAL CREDIT PLAN 2011-12
(SLBC-2)

The Annual Credit Plan aggregating ₹ 6,78,868* Lacs of all the districts in Uttarakhand for the year 2011-12, envisages a growth of 15.67% over the achievement of last year. Funds to the order of ₹ 1,35,761 Lacs had been deployed against the outlay of ₹ 6,78,868 Lacs, representing a achievement of 20% of ACP.

Outlay (2011-12)	₹ 6,78,868 Lacs
Achievement (upto June 2011)	₹ 1,35,761 Lacs
% age Achievement	20%

Sectorwise credit deployment in A.C.P. 2011-12 for the first quarter ended June 2011 is being explained in the following table. The bankwise/districtwise A.C.P. targets for 2011-12 and their achievements upto June 2011 are presented at SLBC-2, SLBC-2(a).

SECTORAL PROFILE OF CREDIT DEPLOYMENT (2011-12)

Achievements upto June 2011

(₹ in Lacs)

Sector	Outlay	Achievement	Percentage
Agriculture	287406 (42.34 %)	67530	23.50
Industries	143687 (21.16 %)	21526	15.00
Services	247775 (36.50 %)	46705	19.00
Total	678868	135761	20.00

Uttarakhand being agriculturally dominant state the portion of Agri. credit i.e. 42.34% has been targeted in agricultural sector. The share of industries and services sector worked out to 21.16% and 36.50% respectively. The overall performance upto June 2011 under Annual Credit Plan 2011-12 in absolute terms is ₹ 1,35,761 Lacs. The Bankwise performance under Annual Credit Plan is placed at SLBC-2.

(₹ in Crore)

Bank	Agriculture		Industries		Services		Total ACP	
	Target	Ach.	Target	Ach.	Target	Ach.	Target	Ach.
Lead Banks	1240	278	700	103	1128	228	3068	609
Non Lead Banks	460	82	528	79	784	91	1772	252
Total Comm. Banks	1700	360	1228	182	1912	319	4840	861
RRBs	254	61	40	9	179	27	473	97
Cooperative Banks	725	206	13	3	238	84	976	293
Private Bank	195	48	155	21	149	37	499	106
Grand Total	2874	675	1436	215	2478	467	6788	1357

The performance of the undernoted public sector banks is below satisfactory level and immediate attention is required of Heads of these banks, i.e. less than 10 % achievement of the A.C.P. target upto the quarter ended June 2011.

S.No.	Name of the Bank	Less than 10% of ACP Achievements
1.	UCO	8
2.	United Bank of India	1
3.	Dena Bank	9
4.	Indian Bank	2
5.	Bank of India	4
6.	Vijaya Bank	0
7.	SBBJ	3

किसान क्रेडिट कार्ड योजना
KISAN CREDIT CARD SCHEME
(SLBC-4)

All the banks handling agricultural business are to issue Kisan Credit Cards as per Model Scheme prepared by the NABARD.

The progress report submitted by the Commercial Banks, RRBs and Cooperative banks presented at SLBC-4, reveals that 24,616 Kisan Credit Cards amounting to ₹ 31,640 Lacs have been issued up to end of June 2011. Out of these 12,802 cards amounting to ₹ 18,805 Lacs have been issued by Commercial Banks, 1,135 cards amounting to ₹ 902 Lacs by RRBs and 10,049 cards amounting to ₹ 6,948 Lacs by Cooperative Banks. The cumulative position of cards issued by all the Banks as at the end of June 2011, is as under (Full details of KCC are placed on SLBC-4) :

Bank	Target of KCCs (For the year 2011-12)	No. of cards issued (upto June 2011)	%age against Target	Amount (upto June 2011) Disbursed (Rupees in Lacs)	No. of cards issued (Cumulative June 2011)
Lead Banks	43,320	9,997	23	10,136	1,91,343
Non Lead Banks	30,840	2,805	9	3,488	40,986
Total Comm. Banks	74,160	12,802	17	13,624	2,32,329
RRBs	14,100	1,135	8	893	57,410
Cooperative Banks	1,05,000	10,049	10	2,576	3,12,536
Private Banks	6,740	630	9	2,851	10,560
Grand Total	2,00,000	24,616	12	19,944	6,12,835

प्राइम मिनिस्टर इम्प्लोमेन्ट जेनरेशन प्रोग्राम
PRIME MINISTER EMPLOYMENT GENERATION PROGRAMME
(SLBC-6)

The progress made by the public sector banks in implementation of P.M.E.G.P. upto June 2011 is given below :

(₹ in Lacs)

Bank	Physical Target	Applications received	Applications sanctioned		Disbursed	
			No.	Amt.	No.	Amt.
Lead Banks	336	141	97	278	79	234
Non Lead Banks	258	89	71	145	72	123
Total Comm. Banks	594	230	168	423	151	357
RRBs	113	16	16	33	13	22
Cooperative Banks	36	-	-	-	-	-
Private Banks	60	23	23	128	23	98
Grand Total	803	269	207	584	187	477

(bankwise position is given in SLBC-6)

वीर चन्द्र सिंह गढ़वाली पर्यटन स्वरोजगार योजना

VEER CHANDRA SINGH GARHWALI PARYATAN SWAROJGAR SCHEME

(SLBC-8)

यह योजना उत्तराखण्ड राज्य अवस्थापना एवं परिवहन सुविधाओं की वृद्धि में सहायक होने के साथ-साथ प्रदेश के लोगों को स्वरोजगार प्रदान कर स्वावलम्बी बनाने की दिशा में एक महत्वपूर्ण कदम है। इस योजना के क्रियान्वयन से जहाँ एक ओर यहाँ के स्थायी निवासियों को स्वरोजगार उपलब्ध हो रहा है वहीं दूसरी ओर प्रत्येक आय वर्ग के पर्यटकों को भी समुचित परिवहन एवं आवासीय सुविधायें उपलब्ध हो रही हैं। योजनाओं द्वारा उपलब्ध मानव संसाधनों का रोजगारपरक योजना में आधुनिकतम तकनीकी एवं आवश्यक प्रशिक्षण अनुभव के माध्यम से समेकित बहुआयामी पर्यटन विकास करना भी उद्देश्य है।

योजना के अन्तर्गत **वाहन मद** तथा **गैर-वाहन मद** में इस वर्ष जून 2011 तक क्रमशः 25 तथा 9 आवेदकों को ऋण निर्गत किया गया है। इसी संदर्भ में सभी जिलाधिकारियों को पर्यटन विभाग द्वारा पर्याप्त मात्रा में राज सहायता निर्गत कर यथासमय निस्तारण हेतु उपलब्ध कराई गई। इसी अनुक्रम में उल्लेख है कि अनेक प्रकरणों में अनुदान राशि अवमुक्त नहीं हो पाई है, इस सन्दर्भ में पर्यटन विभाग द्वारा यथानुरूप कार्रवाई अपेक्षित है। पूर्ण विवरण एस.एल.बी.सी. 8, 8 A, 8 B में दर्शाया गया है। बैंकवार विवरण निम्न प्रकार है :-

(₹ लाखों में)

Banks	Physical Target	Application Received		Loan Sanctioned		Loan Disbursed	
		No.	Amt.	No.	Amt.	No.	Amt.
Lead Banks	202	53	388	16	108	19	177
Non Lead Banks	171	19	75	2	11	2	11
T. Comm. Banks	373	72	463	18	119	21	188
RRBs	58	22	101	2	18	2	18
Coop. Banks	61	35	177	8	79	9	112
Pvt. Banks	28	3	31	2	13	2	13
Grand Total	520	132	772	30	229	34	331

स्पेशल कम्पोनेंट प्लान
SPECIAL COMPONENT PLAN
(SLBC-15)

The progress made by the Banks in implementation of S. C. P. for financial year 2011-12 upto June 2011 is given below :

(₹ in Lacs)

Bank	Physical Target	Applications received	Applications sanctioned		Disbursed	
			No.	Amt.	No.	Amt.
Lead Banks	3,545	245	112	67	66	39
Non Lead Banks	2,537	71	34	27	32	23
Total Comm. Banks	6,082	316	146	94	98	62
RRBs	949	53	30	17	19	13
Cooperative Banks	1,436	214	173	59	90	25
Private Banks	314	9	3	2	2	1
Grand Total	8,781	592	352	173	209	100

(Bankwise position is given in SLBC-15)

As against target of 8781 only 592 applications were received, resulting in lower achievement of target.

स्वर्ण जयंती शहरी रोजगार योजना
SWARN JAYANTI SHAHRI ROJGAR YOJANA
(SLBC-17)

The progress made by the Banks in implementation of S.J.S.R.Y. for financial year 2011-12 upto June 2011 is given below :

(₹ in Lacs)

Bank	Physical Target	Applications received	Applications sanctioned		Disbursed	
			No.	Amt.	No.	Amt.
Lead Banks	248	142	99	107	71	76
Non Lead Banks	312	123	118	143	52	47
Total Comm. Banks	560	265	217	250	123	123
RRBs	10	-	-	-	-	-
Cooperative Banks	2	-	-	-	-	-
Private Banks	32	16	16	18	16	18
Grand Total	604	281	233	269	139	141

(Bankwise position is given in SLBC-17)

स्वर्ण जयंती ग्राम स्वरोजगार योजना
SWARN JAYANTI GRAM SWAROJGAR YOJANA
(SLBC-19)

The progress made by the Banks in implementation of S.G.S.Y. (Groups and Individuals) for financial year 2011-12 upto June 2011 is given below :

GROUPS (₹ in Lacs)

Bank	Physical Target	Applications received	Applications sanctioned		Disbursed	
			No.	Amt.	No.	Amt.
Lead Banks	683	139	86	180	95	147
Non Lead Banks	327	43	13	26	18	23
Total Comm. Banks	1,010	182	99	206	113	170
RRBs	340	83	52	137	44	119
Cooperative Banks	395	150	61	100	60	100
Private Banks	63	5	5	7	5	7
Grand Total	1,808	420	217	450	222	395

INDIVIDUALS

Bank	Physical Target	Applications received	Applications sanctioned		Disbursed	
			No.	Amt.	No.	Amt.
Lead Banks	372	247	85	74	80	36
Non Lead Banks	228	44	5	35	18	11
Total Comm. Banks	600	291	90	109	98	47
RRBs	168	121	44	19	35	12
Cooperative Banks	190	214	43	20	43	20
Private Banks	33	10	2	5	10	5
Grand Total	991	636	179	152	186	83

(Bankwise position is given in SLBC-19)

नवीन ऋण सह अनुदान आवास योजना
NAVIN RIN SAH ANUDAN AWAS YOJANA
(SLBC-23)

The progress made by the Banks in implementation of Navin Rin Sah Anudan Awas Yojana for financial year 2011-12 upto June 2011 is given below :

(₹ in Lacs)

Bank	Physical Target	Applications received	Applications sanctioned		Disbursed	
			No.	Amt.	No.	Amt.
Lead Banks	892	207	98	41	70	34
Non Lead Banks	387	36	21	9	10	7
Total Comm. Banks	1,279	243	119	50	80	41
RRBs	380	105	111	48	51	25
Cooperative Banks	442	73	-	-	22	11
Private Banks	76	26	6	3	3	1
Grand Total	2,177	447	236	101	156	78

(Bankwise position is given in SLBC-23)

स्वरोजगार व्यवसाय कार्ड

SCC
(SLBC-30)

उत्तराखण्ड राज्य के 13 जिलों के समस्त बैंकों द्वारा वर्ष 2011-2012 में कुल 5,000 लक्ष्यों के सापेक्ष में 249 लघु व्यवसाय कार्ड 75 लाख रुपये के जारी किये गये। योजना लागू होने से जून 2011 तक सभी बैंकों द्वारा कुल 5,968 लघु व्यवसाय कार्ड 2,446 लाख रुपये के राज्य में वितरित किये जा चुके हैं। एस.एल.बी.सी. विवरणी 30 के अनुसार मुख्य विवरण निम्न प्रकार हैं :-

(₹ लाखों में)

Bank	Total No. of Cards	Amount
Lead Banks	1025	1346
Non Lead Banks	198	50
Total Comm. Banks	1223	1396
RRBs	2,183	672
Cooperative Banks	2,250	300
Private Banks	312	78
Grand Total	5,968	2,446

आर्टिजन क्रेडिट कार्ड

ACC
(SLBC-30)

उत्तराखण्ड राज्य के 13 जिलों के समस्त बैंकों द्वारा वर्ष 2011-2012 में कुल 2,090 लक्ष्यों के सापेक्ष 53 आर्टिजन क्रेडिट कार्ड 66 लाख रुपये के जारी किये गये। योजना लागू होने से जून 2011 तक सभी बैंकों द्वारा कुल 2,485 आर्टिजन क्रेडिट कार्ड 2,473 लाख रुपये के राज्य में वितरित किये जा चुके हैं। एस.एल.बी.सी. विवरणी 30 के अनुसार मुख्य विवरण निम्न प्रकार हैं :-

(₹ लाखों में)

Bank	Total No. of Cards	Amount
Lead Banks	1,625	2,083
Non Lead Banks	248	201
Total Comm. Banks	1,873	2,284
RRBs	4	1
Cooperative Banks	550	160
Private Banks	58	28
Grand Total	2,485	2,473

सूक्ष्म, लघु एवम् मध्यम् इकाईयों को ऋण वितरण

ADVANCES TO MSME / MSE

(SLBC-33)

Small Scale Industries play an important role in the industrial development of the State by acting as a backbone for the large industries. It is the SSI that provides employment to the large number of people.

The progress made by the banks upto June 2011 is given below :

(₹ in Crores)

Sector/Bank	March 2011	June 2011				
		Comm. Bank	Gramin Bank	Co-op. Bank	Private Bank	Total
Micro Enterprises						
Mfg. Sector	569	443	84	72	19	618
Service Sector	1,469	1,458	195	145	126	1,924
Small Enterprises						
Mfg. Sector	973	1,559	70	45	67	1,741
Service Sector	1,086	1,042	30	-	13	1,085
Total MSE						
Mfg. Sector	1,542	2,002	154	117	86	2,359
Service Sector	2,555	2,500	225	145	139	3,009
Medium Enterprises						
Mfg. Sector	650	853	5	-	-	858
Service Sector	332	559	6	41	34	640
Total MSME						
Mfg. Sector	2,192	2,855	159	117	86	3,217
Service Sector	2,887	3,059	231	186	173	3,649

महिला सशक्तिकरण
WOMEN EMPOWERMENT
(SLBC-38)

उत्तराखण्ड राज्य के समस्त बैंकों द्वारा मार्च 2011 तक कुल 1,36,126 महिलाओं को 1,40,892 लाख रुपये के ऋण वितरित किये जा चुके हैं। इस विषय में मुख्य विवरण एस.एल.बी.सी. 38 के अनुसार निम्नलिखित हैं :-

(₹ लाखों में)

Bank	Total No. of Women	Amount
Lead Banks	58,345	71,614
Non Lead Banks	20,330	39,081
Total Comm. Banks	78,675	1,10,695
RRBs	13,463	9,016
Cooperative Banks	35,300	14,500
Private Banks	8,688	6,681
Grand Total	1,36,126	1,40,892

अल्प संख्यक समुदायों को बैंक ऋण प्रवाह
FINANCING TO MINORITY COMMUNITY
(SLBC-39)

The status of bank finance in all the banks to Minority Community as on June 2011 is as under : (Full details of bankwise data are placed on SLBC-39)

(₹ In Lacs)

Bank	Financing to Minority Communities in whole Uttarakhand		Total Priority Sector Advances in whole Uttarakhand	
	No. of A/Cs	Amount	No. of A/Cs	Amount
Lead Banks	54,388	68,519	1,83,230	7,06,310
Non Lead Banks	29,381	57,681	77,513	3,08,994
Total Comm. Banks	83,769	1,26,200	2,60,743	10,15,304
RRBs	9,024	3,241	87,201	79,644
Cooperative Banks	11,242	6,154	75,654	1,19,700
Private Banks	14,904	23,318	27,883	1,07,474
Grand Total	1,18,939	1,58,913	4,51,481	13,22,122

2. During the period under review, financing to Minority Communities in whole Uttarakhand has been to the tune of ₹ 1,58,913 Lacs with 1,18,939 beneficiaries which is 12.02% to the total Priority Sector Advances. We observe that there is significant improvement in the number of beneficiaries under financing to Minority Communities.

3. With a view to giving further filip to the programme, coverage of the borrowers should be enlarged by formulating area specific / activity specific schemes. Lead Banks should work in close liasion with the State Government for implementation of margin money scheme so that credit flow to the Minority Community is increased considerably.

कृषि ऋण वसूली की स्थिति
RECOVERY POSITION OF AGRICULTURAL DUES
 (SLBC-42)

The recovery position of agricultural dues as on June 2011 of the banks has been 74%. Special efforts are required to improve recovery percentage by the banks as well as Government Authorities to reduce the Non-Performing Assets which will ultimately increase the profitability of the banks and encourage them to intensify credit deployment.

The data relating to demand raised and recoveries made against agricultural dues in respect of all the banks in the state as at the end of June 2011 is given as under (Full details of recovery placed on SLBC-42) :

All Banks as on June 2011

(₹ in Lacs)

	Demand	Recovery	Overdues	Recovery %
Lead Banks	27,233	22,642	4,591	83
Non Lead Banks	6,685	2,406	4,279	36
Total Comm. Banks	33,918	25,048	8,870	74
RRBs	6,855	5,606	1,249	82
Cooperative Banks	56,771	40,957	15,814	72
Private Banks	6,594	5,443	1,151	82
Grand Total	1,04,138	77,054	27,084	74

It would be observed from the above table that the overall recovery position of agricultural advances as on June 2011 in the State has been 74% whereas the recovery position of Commercial Banks was 74% and that of RRBs was 82%, the recovery position of the Cooperative Banks has been 72%.

लम्बित वसूली प्रमाण पत्र स्थिति
PENDING POSITION OF RECOVERY CERTIFICATES
(SLBC-43)

(₹ in Lacs)

Banks	Less than 1 year		More than 1 year		Total		Recoveries made against the R.C.s during the year	
	No.	Amt.	No.	Amt.	No.	Amt.	No.	Amt.
Lead Banks	7,523	2,439	7,505	1,406	15,028	3,845	1,734	264
Non Lead Banks	777	615	4,958	2,115	5,735	2,731	284	199
T. Comm. Banks	8,300	3,054	12,463	3,521	20,763	6,576	2,018	463
RRBs	678	296	1,504	388	2,182	684	447	147
Coop. Banks	127	27	4,323	172	4,450	199	75	9
Private Bank	113	124	141	178	254	302	28	30
Grand Total	9,218	3,501	18,431	4,259	27,649	7,761	2,568	649

Recovery Certificates numbering 27,649 filed by the banks involving an amount of ₹ 7,761 Lacs are reported to be pending with the District Revenue Authorities. However ₹ 649 Lacs has been recovered against outstanding amount of Recovery Certificates during the quarter ending June 2011 (Full details of RC's placed at SLBC-43).

Further, the banks are also requested to reconcile their outstanding RC's with the respective revenue authority on monthly/quarterly basis in order to boost up recovery percentage further.

नो-फ्रिल एवं जी.पी.सी.सी. खातों का विवरण
DETAILS OF NO FRILL & GPCC ACCOUNTS
 (SLBC-45 (B) & SLBC-46)

No Frill & GPCC accounts opened
 upto ending June 2011 by All Banks

(₹ in Lacs)

Bank	No Frill A/c		GPCC	
	No. of A/Cs	Amount	No. of A/Cs	Amount
Lead Banks	4,72,506	25,110	8,669	1,977
Non Lead Banks	1,31,260	3,477	1,251	246
Total Comm. Banks	6,03,766	28,587	9,920	2,223
RRBs	1,32,252	752	1,299	365
Cooperative Banks	43,033	1,971	9,110	2,840
Private Banks	13,278	116	333	68
Grand Total	7,92,329	31,426	20,662	5,496

भारतीय रिजर्व बैंक /
नाबार्ड / बैंकों की
महत्वपूर्ण सूचनाएं

GM-II

**FAX/Most Urgent
Date Bound**

F.No.20/12/2009-AC (Vol.II)
Government of India
Ministry of Finance
Department of Financial Services

Jeevan Deep Building, Parliament Street,
New Delhi dated 13th April, 2011

To
All State Level Banker's Committee Convenor Banks.

Subject: - Credit flow to Agriculture up to February, 2011.

Sir,

37
30 APR 2011
डाक प्राप्ति
DAK RECEIVED

Please provide the information for the state as a whole where your bank is SLBC convenor regarding the Credit Flow to Agriculture for 2010-11 up to **28th February, 2011** in the proforma as indicated below:

(Rs. in crore)

Name of the State	Total Agriculture Credit target set by SLBC for 2010-11	Total Agriculture Credit lending upto 28.2.2011 (% to target)	Achievement upto 28.02.2011 in Direct Agriculture Credit (% of total achievement)	Achievement upto 28.02.2011 in Indirect Agriculture Credit (% of total achievement)

This information may please be provided to the Chief General Manager, CPD, NABARD, HO: Mumbai (email: cpd@nabard.org, Fax: 022- 26530092) latest by 15.4.2011 with a copy through email to this Department. This may be treated as '**Most Urgent**'. The information is to be submitted to the Standing Committee on Finance.

Yours faithfully,

(M.S. Azad)
Under Secretary (AC)
Tel: 011-2374 8758
Fax: 011- 2374 2207
Email: acsec-bkg@nic.in

Copy to: The Chief General Manager, CPD, NABARD, HO: Mumbai, with a request to collect this information from all the SLBC convenor banks and send the compiled information to this Department **latest by 15.4.2011 evening.**

कार्यालय

मुख्य कार्यपालक अधिकारी
उत्तराखण्ड खादी एवं ग्रामोद्योग बोर्ड
छाना रोड भोपालपानी, देहरादून।

13

पत्राक/ पी०एम०ई०जी०पी० / लक्ष्याक/ उ०खा०ग्रा०बो० / 2011-12 दिनांक 2-6-201

समस्त जिला ग्रामोद्योग अधिकारी
उत्तराखण्ड खादी एवं ग्रामोद्योग बोर्ड

प्रधानमंत्री रोजगार सृजन कार्यक्रम योजनान्तर्गत खादी और ग्रामोद्योग आयोग द्वारा व 2011-12 में उत्तराखण्ड खादी एवं ग्रामोद्योग बोर्ड के आवंटित (इकाई/मार्जिन मनी/रोजगार) लक्ष्याकों के जनपदवार फॉट इस पत्र के साथ संलग्न कर प्रेषित की जा रही है। साथ ही अवगत कराना है कि नोडल बैंक में विभिन्न जनपदों के वर्ष 2010-11 के स्वीकृत एवं वितरित इकाईयों, जिनके मार्जिन मनी क्लेम का निस्तारण वर्ष 2010-11 में नहीं हो पाया है। उन क्लेमों का निस्तारण वर्ष 2011-12 में आवंटित बजट से किया जाना है। खादी आयोग ने अपने पत्र द्वारा अवगत कराया है कि पी०एम०ई०जी०पी० योजना का यह टर्मिनल वर्ष है अतः मार्जिन मनी के वित्तीय लक्ष्य के सापेक्ष पूर्ति अधिक नहीं होनी चाहिये, जिसके लिये अलग से कोई अतिरिक्त फण्ड प्राप्त नहीं कराया जायेगा।

अतः उक्त तथ्यों को ध्यान में रखते हुये निम्न बिन्दुओं पर कार्यवाही करते हुये पी०एम०ई०जी०पी० योजना के वर्ष 2011-12 हेतु आवंटित लक्ष्यों की पूर्ति करना सुनिश्चित करेंगे।

1. पी०एम०ई०जी०पी० योजनान्तर्गत आवंटित वित्तीय लक्ष्य के अनुरूप ही पूर्ति की जाय।
2. पी०एम०ई०जी०पी० योजनान्तर्गत अपने जनपद में गत वर्ष में स्वीकृत एवं वितरित इकाईयों के अवलोकन कर जिन इकाईयों के क्लेमों का निस्तारण वर्ष 2010-11 में नहीं हो पाया है, उन्हें व 2011-12 की प्रगति में बैकलाग के रूप में दर्शाया जाय तथा वर्ष 2011-12 की प्रगति माना जाय क्योंकि उनका समायोजन वर्ष 2011-12 के मार्जिन मनी वित्तीय लक्ष्य के सापेक्ष ही किया जाना है।
3. पी०एम०ई०जी०पी० योजनान्तर्गत आप द्वारा प्रगति विवरण में गत वर्ष में लम्बित दर्शायी गयी इकाईयों को यदि बैंक द्वारा वर्ष 2011-12 में वित्तपोषण किया जाता है, तो उसे भी वर्ष 2011-12 की प्रगति में दर्शाया जाय।

संलग्न :- उपरोक्तानुसार।

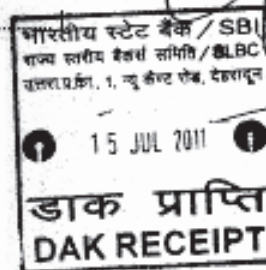
(एस० रामास्वामी)

मुख्य कार्यपालक अधिकारी

पत्राक/ 418 सी / उक्त / तददिनांक।

प्रतिलिपि :- निम्न को सूचनार्थ एवं आवश्यक कार्यवाही हेतु प्रेषित।

1. राज्य निदेशक, खादी और ग्रामोद्योग आयोग कार्वेली, देहरादून।
2. संयोजक राज्य स्तरीय बैंकर्स समिति भारतीय स्टेट बैंक गढ़ी कैंप रोड, देहरादून।
3. नोडल बैंक, भारतीय स्टेट बैंक, सहारनपुर रोड, देहरादून।
4. समस्त जिलाधिकारी



(एस० रामास्वामी)

मुख्य कार्यपालक अधिकारी



पत्रांक-सांकादे/पीएमआईजीपी/एसएलवीसी/2011-12
सेवा में,

सहायक महाप्रबन्धक,
भारतीय स्टेट बैंक,
एसएलवीसी प्रकोष्ठ,
अंचल कार्यालय,
1- न्यू कैंन्ट रोड,
देहरादून

31 मार्च 2011
आपकी कृपया
संख्या 376

विषय: एसएलवीसी की 37वी बैठक के कार्यवृत्त पर आस्था के सम्बन्ध में।

महोदय,

राधिव वित्त (उत्तराखण्ड शासन) के उपरोक्त विषयांकित पत्रांक 444/सीएमआर/सोवि(वै)/2011 दि० 16.06.2011 का सन्दर्भ ग्रहण करेगे, जिसमें प्रधानमंत्री रोजगार सृजन योजना के अन्तर्गत लम्बित दावा प्रपत्रों के निस्तारण हेतु बैंको को अनुदान राशि उपलब्ध कराने हेतु निर्देशित किया गया है। इस सम्बन्ध में अवगत कराना है कि वर्ष 2011-12 हेतु स्वीकृत मार्जिन मनी अनुदान राशि रु. 11.23 करोड़ के सापेक्ष रु. 5.60 करोड़ राशि प्राप्त हुई थी जो कि सम्बन्धित विभागों के नामित नोडल बैंक शाखाओं में अग्रिम रूप में जमा कर दी गयी है।


योजना के दिशा निर्देशानुसार वर्ष 2010-11 के अग्रसारित परियोजना प्रस्तावों को बैंको द्वारा 31 मार्च, 2011 तक स्वीकृत कर 15 दिनों के भीतर (15 अप्रैल, 2011 तक) दावा प्रपत्र नोडल बैंकों को प्रस्तुत किया जाना आवश्यक था जिसमें कि काफी विलम्ब हो गया है।

महोदय को यह भी अवगत कराना है कि यह वर्ष 11वीं पंचवर्षीय योजना का अन्तिम वर्ष है तथा वर्ष 2011-12 हेतु लक्ष्यांक से अधिक मार्जिन मनी अनुदान राशि भारत सरकार द्वारा उपलब्ध नहीं होगी एवं वर्ष 2010-11 के लम्बित दावा प्रपत्र भी वर्ष 2011-12 के लक्ष्यांक के सापेक्ष ही समायोजित किये जायेंगे। ऐसा अवलोकन किया गया है कि वर्ष 2010-11 के काफी परियोजना प्रस्ताव बैंको ने स्वीकृत हेतु लम्बित पड़े हैं जिससे कि लम्बित परियोजना प्रस्तावों एवं दावा प्रपत्रों का आकलन नहीं हो पा रहा है और नये परियोजना प्रस्तावों को जिला कार्यदल समिति के सक्षम प्रस्तुत करना सम्भव नहीं हो पा रहा है।

अतः सभी बैंकर्स को निर्देशित करने की कृपा करेगे कि वे 20 अगस्त, 2011 तक वर्ष 2010-11 के लम्बित परियोजना प्रस्तावों को स्वीकृत कर दावा प्रपत्रों को सम्बन्धित नोडल बैंकों में प्रेषित करने की व्यवस्था करेगे, तथा लम्बित तिथि के उपरान्त कोई भी परियोजना प्रस्ताव एवं दावा प्रपत्रों पर अनुदान राशि देय नहीं होगी।

कृपया उपरोक्त बिन्दुओं को आने वाली राज्य स्तरीय एसएलवीसी बैठक में सस्तुते प्रदान कर सभी बैंको को निर्देशित करने की व्यवस्था करेगे।

प्रतिनिधि- सचिव वित्त,
उत्तराखण्ड शासन देहरादून




म व दी य
निदेशक



127

राकेश शर्मा आईओएसओ
प्रमुख सचिव पर्यटन /
मुख्य कार्यकारी अधिकारी



519
प०सं०-2-7-186/10-11/3-25-5-11

उत्तराखण्ड पर्यटन विकास परिषद,
गढ़ी कैंट निकट ओ.एन.जी.सी. हैलीपैड देहरादून।

सेवा में,

समस्त जिलाधिकारी,
उत्तराखण्ड।

श्री अमोघ
सुख देव है अग्रे
किन्तु है, सुख कि
श्री अमोघ है।

विषय:- "वीर चन्द्र सिंह गढ़वाली पर्यटन स्वरोजगार योजना" के सम्बन्ध में।

उपरोक्त विषय के सम्बन्ध में अवगत कराना है कि दिनांक 20-5-2011 को सम्पन्न राज्य स्तरीय बैंकर्स समिति की बैठक जिसमें शासन के उच्चाधिकारियों सहित ही सभी बैंको के शीर्षस्थ अधिकारी भी उपस्थित थे, ने वित्तीय वर्ष 2010-11 के अन्तर्गत "वीर चन्द्र सिंह गढ़वाली पर्यटन स्वरोजगार योजना" के लक्ष्यों के सापेक्ष उपलब्धि पर विस्तृत विचार विमर्श हुआ।

पर्यटन विभाग की "वीर चन्द्र सिंह गढ़वाली पर्यटन स्वरोजगार योजना" की वित्तीय वर्ष 2010-11 में उपलब्धि वार्षिक लक्ष्य 660 के सापेक्ष मात्र 401 होने पर असन्तोष व्यक्त करते हुए स्पष्ट किया गया कि विभाग द्वारा इस महत्वाकांक्षी एवं महत्वपूर्ण योजना के प्रति गम्भीरता नहीं बरती जा रही है जिसमें एक ओर शासन के पर्यटन प्रदेश स्थापित करने की पहल पर प्रतिकूल प्रभाव पड़ रहा है वहीं दूसरी ओर राज्य के बेरोजगारों को पर्यटन सेक्टर से जोड़ने के स्वप्न को साकार करने में विभाग अपेक्षित उपलब्धि नहीं प्राप्त कर पा रहा है। बैठक में यह भी निर्देश दिये गये कि आलोच्य वित्तीय वर्ष 2011-12 के लिए निर्धारित लक्ष्य की शत-प्रतिशत उपलब्धि प्रत्येक दशा में सुनिश्चित की जाये।

उपरोक्त के क्रम में आप सभी अवगत हैं कि चालू वित्तीय वर्ष 2011-12 के लिए लक्ष्यों का निर्धारण कर आपको सूचित किया जा चुका है तथा इस योजना की प्रत्येक दशा में कम से कम शत-प्रतिशत लक्ष्य प्राप्ति हेतु निम्न प्रकार से दिशा निर्देश जारी किये जा रहे हैं।

1- योजना के सम्बन्ध में कम से कम दो माह में चयन समिति की एक बैठक-अवश्य करायी जाये। आवश्यकतानुसार दो माह से पूर्व भी बैठक सम्पन्न करायी जा सकती है।

2- ब्लॉक स्तर के अधिकारियों, उद्योग विभाग, समाज कल्याण विभाग आदि सहित ही अन्य सम्बन्धित विभागों एवं बैंकर्स के सहयोग से जनपद के विभिन्न स्थलों पर अधिक से अधिक आवेदन प्राप्ति हेतु कार्यवाही की जाये।

3- जनपद स्तर पर पूर्व वर्षों की भांति बैंकर्स व सम्बन्धित विभागों के सहयोग से ऋण मेल आयोजित किये जाये तथा यथा सम्भव ऋण के बैंक आवेदकों को वही पर वितरित भी किये जायें।

4- जनपदों के लिए निर्धारित लक्ष्यों की चारों त्रैमासों में विभाजित कर उपलब्धि प्राप्ति की जाये। इसी प्रकार से लक्ष्यों का विशेष रूप से गैरवाहन मद में कम से कम तीन गुना आवेदन मात्र प्राप्त किये जायें।

VCS

5- मुख्यालय स्तर पर मासिक सहित ही त्रैमासिक आधार पर लक्ष्यों की प्राप्ति तथा आवेदन पत्र प्राप्ति की समीक्षा होगी। उदाहरणार्थ जनपद देहरादून के लिए वाहन मद का निर्धारित वार्षिक लक्ष्य 23 के सापेक्ष कम से कम प्रथम त्रैमास में 6 तथा इसी प्रकार गैरवाहन मद का निर्धारित लक्ष्य 22 के सापेक्ष 6 कुल 12 आवेदक लाभान्वित होने चाहिये। इस त्रैमास में वाहन तथा गैरवाहन मद के 18-18 आवेदन पत्र प्राप्त करना आवश्यक होगा।

6- वाहन मद के लक्ष्य की प्राप्ति आसान है जबकि गैरवाहन मद में अपेक्षित लक्ष्य तथा वांछित संख्या में आवेदन पत्र प्राप्त हो पाने के कारण योजना की निर्धारित लक्ष्य की प्राप्ति नहीं हो पा रही है इसलिए एक अभियान चलाकर ब्लॉक, न्याय पंचायत स्तर पर अधिक से अधिक आवेदन पत्र प्राप्ति की कार्यवाही की जाये।

अतः आप से अपेक्षा की जाती है कि निर्धारित दिशा निर्देशों के अनुसार त्रैमासिक/वार्षिक लक्ष्य की शत-प्रतिशत प्राप्ति हेतु तत्काल आवश्यक प्रभावी कार्यवाही करते हुए सम्बन्धित अधीनस्थ अधिकारियों को भी अपने स्तर से निर्देशित करने का कष्ट करें।

भवदीय,

(राकेश शर्मा)

मुख्य कार्यकारी अधिकारी


पृ०प०सं० 519 / (1) समदिनांकित, 2011।

प्रतिलिपि:-

- 1- प्रमुख सचिव, वित्त/अवस्थापना विकास आयुक्त उत्तराखण्ड शासन को दिनांक 20 मई, 2011 को सम्पन्न राज्य स्तरीय बैंकर्स समिति की बैठक में उनके द्वारा दिये गये निर्देशों के आलोक में सूचनार्थ प्रेषित।
- 2- सहायक महाप्रबन्धक, एस०एल०बी०सी० भारतीय स्टेट बैंक, देहरादून को इस आशय से कि कृपया अपने स्तर से सभी बैंकर्स को इस योजना की शत-प्रतिशत उपलब्धि हेतु बैंकिंग सेक्टर की ओर से अपेक्षित सहयोग हेतु कार्यवाही करने के लिए निर्देशित करने का कष्ट करें।
- 3- समस्त जिला पर्यटन विकास अधिकारी, उत्तराखण्ड को इस निर्देश के साथ कि उपरोक्तानुसार लक्ष्य की शत-प्रतिशत प्राप्ति हेतु तत्काल प्रभाव से कार्यवाही करना सुनिश्चित करें इस परिपेक्ष्य में किसी भी दशा में शिथिलता वांछनीय नहीं है तथा त्रैमासिक/वार्षिक लक्ष्यों सहित ही वांछित संख्या में आवेदन पत्र प्राप्ति एवं घयन की कार्यवाही न करवाये जाने का पूर्ण उत्तरदायित्व आपका होगा तथा इसके लिए उत्तरदायित्व निर्धारित कर चेतावनी एवं प्रतिकूल प्रविष्टि जैसे कठोर कदम उठाने के लिए बाध्य होना पड़ेगा।

(राकेश शर्मा)

मुख्य कार्यकारी अधिकारी

 For SME Department

BANKING CODES AND STANDARDS BOARD OF INDIA

BCSBI No. 1.2.5 /03.05.09/2010-11
www.bcsbi.org.in

The Chairman
State Bank of India
Central Office
Madam Cama Road
Mumbai - 400 021.

अध्यक्ष का कार्यालय
Chairman's Secretariat
21 JUN 2011
प्राप्ति दिनांक
DATE OF RECEIPT

पत्र प्राप्ति दिनांक
(लेटर रीसिड डेटा) 23 JUN 2011
MD & GE(NB)'S SECT
LETTER REC'D DATE

858
RECEIVED
27 JUN 2011
Office of Com. Rural Business
SBI, Co. Mumbai - 400 021

Dear Sir

Spreading Awareness of the Codes among Bankers and Public -
SLBC meetings

MD & GE(NB)
DEPT (BCSBI)

The main aims and objectives of Banking Codes and Standards Board of India (BCSBI) are to evolve Codes and Standards for banks for providing fair treatment to their customers. So far, Member Banks have adopted to implement two Codes: "Code of Bank's Commitment to Customers" and "Code of Bank's Commitment to Micro and Small Enterprises". As part of our efforts to spread awareness of the Codes among bankers and customers, BCSBI had been holding workshops and meetings. BCSBI had also been conducting surveys of sample branches to ascertain the level of adherence to the provisions of the Codes. The results of surveys were shared with the banks to enable them to take corrective steps wherever required.

2. Last year, we had participated in SLBC meetings of some States in which presentations were made about the Codes and Standards. The experience of addressing the SLBCs proved very fruitful as not only bankers but also senior Government officials were made aware of how the Codes can be used to promote fair banking practices and upgrade the level of customer service, customer understanding of their rights and duties and the overall level of fruitful financing of Micro and Small Enterprises in which collectively all of us are interested and responsible. It is, however, observed that at the grass root level, understanding of the provisions of the Codes and their assimilation is not to the desired extent and some more efforts are required to achieve the same.

3. We, therefore, request you to provide us an opportunity to once again address the SLBC meetings, by allotting BCSBI some time to make presentation on the Codes and Standards and interact with local bankers / officials.

Yours faithfully

(N. Raja)
Chief Executive Officer

भारतीय स्टेट बैंक
STATE BANK OF INDIA
प्राप्त/RECEIVED
29 JUN 2011
क. के. जे. सी.,
संयुक्त एवं ग्रामीण उद्यम व्यवस्थापन इकाई
SME Business Unit

प्रेषक,

ओम प्रकाश,
सचिव, उत्तराखण्ड शासन,
देहरादून।

सेवा में,

समस्त जिलाधिकारी,
उत्तराखण्ड।

कृषि एवं विपणन अनुभाग-1:

देहरादून: दिनांक: 29 जुलाई, 2011

विषय:- राष्ट्रीय कृषि बीमा योजना की खरीफ 2011-12 में प्रदेश में लागू किया जाना।

महोदय,

राष्ट्रीय कृषि बीमा योजना को प्रदेश में रबी 2002-03 से लागू किये जाने विषयक उत्तराखण्ड शासन की अधिसूचना संख्या-1380/कृषि/1(3)/2002 दिनांक 29-10-2002 के क्रम में मुझे यह कहने का निर्देश हुआ है कि महामहिम राज्यपाल महोदय निम्न प्रतिबन्धों के साथ प्रदेश में खरीफ 2011-12 में उक्त योजना को जनपद हरिद्वार एवं देहरादून (मैदानी) को छोड़कर अन्य सभी जनपदों में चलाने की सहर्ष स्वीकृति प्रदान करते हैं।

यह योजना एग्रीक्लचर इश्योरेंस कम्पनी ऑफ इण्डिया लिमिटेड (ए.आई.सी.आई.एल.), 56 राजपुर रोड, क्लासिक होटल के पीछे, देहरादून। देहरादून के सहयोग से निदेशक कृषि, उत्तराखण्ड सरकार के प्रावैधिक नियन्त्रण में चलाई जायेगी।

आपके जनपद में यह योजना खरीफ 2011-12 में जिन क्षेत्रों में चलाई जायेगी उसका विवरण परिशिष्ट-1 एवं 2 में संलग्न है। संसूचित क्षेत्रों में संसूचित फसल को उगाने वाले बटाईदार, काश्तकार सहित सभी किसान निम्न आधार पर सम्मिलित माने जायेंगे:

(क) अनिवार्य आधार पर: सभी किसान जो संसूचित क्षेत्र में संसूचित फसल उगा रहे हैं और वित्तीय संस्थानों जैसे सहकारी समितियों, व्यवसायिक, क्षेत्रीय ग्रामीण एवं सहकारी बैंकों से उस अवधि (01.04.2011 से 30.09.2011) के लिए मौसमी कृषि प्रचालन ऋण ले रहे हैं (जैसे ऋणी किसान)।

(ख) स्वैच्छिक आधार पर: संसूचित क्षेत्रों में संसूचित फसल उगाने वाले वे सभी अन्य किसान जो योजना में आने की इच्छा रखते हैं (जैसे गैर-ऋणी किसान)। ऐसे कृषकों के लिए वित्तीय संस्थानों को प्रस्ताव पत्र प्रस्तुत करने कि अंतिम तिथि 31.07.2011 है।

इस प्रकार यह योजना ऋणी कृषकों के लिए अनिवार्य है तथा गैर ऋणी कृषकों के लिए स्वैच्छिक है। सभी वित्तीय संस्थानों का दायित्व है कि संसूचित क्षेत्रों में संसूचित फसल के लिए ऋण देते समय ऋण की सीमा तक इस योजना के अधीन फसल बीमा अवश्य करें। किसान क्रेडिट कार्ड (के.सी.सी.) द्वारा दिये गये ऋण भी अनिवार्य रूप से योजना के प्राविधान के अनुसार शामिल है।

1. **खरीफ 2011-12 मौसम के लिए बीमा हेतु निम्न फसलों का चयन किया गया है।**

फसल: चावल एवं मण्डुवा

2. खरीफ 2011-12 मौसम के लिए संसूचित फसल के लिए प्रीमियम दर एवं बीमित राशि की सीमा (न्यूनतम एवं अधिकतम रेंज सहित) निम्नानुसार है:

(क) फसल: बाजरा इण्डेन्डिटी स्तर: 90 प्रतिशत

क्र. सं.	जनपद	भारत सरकार द्वारा निर्धारित सामान्य दर (श्रीसहोल्ड उपज के मूल्य तक)		श्रीसहोल्ड उपज के मूल्य से अधिक तथा औसत उपज के मूल्य के 150 प्रतिशत तक		बीमित राशि की अधिकतम सीमा (रु./हे.)
		बीमित राशि (रु./हे.)	सामान्य प्रीमियम दर	बीमित राशि (रु./हे.)	वास्तविक प्रीमियम दर	
1.	देहरादून (पर्वतीय)	27934	समस्त जनपदों के लिए 2.45 प्रतिशत	18622	समस्त जनपदों के लिए 2.45 प्रतिशत	46556
2.	नैनीताल (पर्वतीय)	17586		11724		29310
3.	अल्मोड़ा	13081		8720		21801
4.	बागेश्वर	17728		11818		29546
5.	पिथौरागढ़	17744		11829		29673
6.	धमपावत	14456		9638		24094
7.	पौड़ी गढ़वाल	14394		9696		23990
8.	धमोली	17648		11765		29413
9.	टिहरी गढ़वाल	18687		12458		31145
10.	उत्तरकाशी	21515		14343		35858
11.	रूद्रप्रयाग	20892		13928		34820
12.	उधमसिंहनगर	35251		23501		58752
13.	नैनीताल (मैदानी)	29637		19758		49395

(ख) फसल: मक्खन इण्डेन्डिटी स्तर: 90 प्रतिशत

क्र. सं.	जनपद	भारत सरकार द्वारा निर्धारित सामान्य दर (श्रीसहोल्ड उपज के मूल्य तक)		श्रीसहोल्ड उपज के मूल्य से अधिक तथा औसत उपज के मूल्य के 150 प्रतिशत तक		बीमित राशि की अधिकतम सीमा (रु./हे.)
		बीमित राशि (रु./हे.)	सामान्य प्रीमियम दर	बीमित राशि (रु./हे.)	वास्तविक प्रीमियम दर	
1.	देहरादून (पर्वतीय)	14804	समस्त जनपदों के लिए 2.50 प्रतिशत	9870	समस्त जनपदों के लिए 4.00 प्रतिशत	24674
2.	नैनीताल (पर्वतीय)	12325		8217		20542
3.	अल्मोड़ा	10456		6971		17427
4.	बागेश्वर	11640		7693		19239
5.	पिथौरागढ़	12846		8564		21410
6.	धमपावत	12407		8272		20679
7.	पौड़ी गढ़वाल	10727		7151		17878
8.	धमोली	13032		8987		21719
9.	टिहरी गढ़वाल	12191		8128		20319
10.	उत्तरकाशी	14355		9569		23924
11.	रूद्रप्रयाग	14071		9380		23451

नोट: ऊर्ध्व कितानों के लिए बीमित राशि वित्तीय संस्थानों द्वारा किराये कचली ऋण की राशि के बराबर होगी एवं वितरित ऋण की सीमा तक सामान्य प्रीमियम दर ही लागू होगी।

3. बीमा हेतु इकाई क्षेत्र: खरीफ 2011-12 मौसम में अधिसूचित फसलों के लिए बीमित क्षेत्र की इकाई निम्नानुसार है:

चावल : मैदानी जनपदों (हरिद्वार एवं देहरादून (मैदानी) को छोड़कर) के लिए – न्याय पंचायत स्तर
पर्वतीय जनपदों के लिए – तहसील स्तर
मण्डुवा: पर्वतीय जनपदों के लिए – तहसील स्तर

4. प्रीमियम पर राज सहायता (अनुदान): लघु एवं सीमान्त किसानों (जिनकी जोत 2 हेक्टेयर या उससे कम हो) को देय प्रीमियम पर 10 प्रतिशत की राज सहायता (अनुदान) दी जायेगी, जिसे केन्द्र तथा राज्य सरकार द्वारा बराबर-बराबर वहन किया जायेगा। यह राज सहायता ऋणी तथा गैर ऋणी दोनों श्रेणियों के लघु व सीमान्त किसानों पर लागू होगी।

5. प्रस्तावों तथा बीमा शुल्कों (प्रीमियम) का एकत्रीकरण एवं वित्तीय संस्थानों द्वारा घोषणा पत्रों का प्रेषण:

(क) ऋणी कृषकों के लिए: खरीफ 2011-12 मौसम में कृषकों द्वारा विभिन्न फसलों हेतु लिये जाने वाले अल्पकालीन फसली ऋण की अवधि दिनांक 1 अप्रैल 2011 से 30 सितम्बर 2011 तक है। जब कभी बैंक बीमा योग्य फसल के लिए ऋण वितरित करेगा बीमा शुल्क (प्रीमियम) के लिए अतिरिक्त ऋण भी दिया जायेगा। वितरण शाखा, फसल बीमा के सम्बन्ध में मासिक फसलवार तथा अधिसूचित क्षेत्रवार व्योरे का विवरण बीमा शुल्क सहित तैयार करेगी तथा आगामी माह की 15 तारीख तक उसे शीर्ष शाखा/नोडल शाखा को प्रेषित करेगी। शीर्ष शाखा/नोडल शाखा आगे अपने तहत शाखाओं से प्राप्त विवरणों को समेकित करके घोषणा पत्र एवं बीमा शुल्कों के ड्राफ्ट के साथ ऋण वितरण माह के अगले माह की अंतिम तारीख तक एग्रीकल्चर इंश्योरेंस कम्पनी ऑफ इंडिया लिमिटेड, क्षेत्रीय कार्यालय, 56 राजपुर रोड, क्लासिक होटल के पीछे, देहरादून, उत्तराखण्ड को अवश्य प्रेषित करेगी। एग्रीकल्चर इंश्योरेंस कम्पनी ऑफ इंडिया लिमिटेड, क्षेत्रीय कार्यालय, देहरादून द्वारा विलम्बतम्/संशोधित घोषणा पत्र प्राप्त करने की अंतिम तिथि 30 नवम्बर 2011 है। जो कृषक लिए गये ऋण की रकम से अधिक का बीमा कराने का विकल्प लेते हैं उन्हें गैर ऋणी कृषकों की तरह ही माना जायेगा तथा घोषणा-पत्र प्रस्तुत करने की अंतिम तारीख आदि उसी प्रकार लागू होंगी। बीमे की अधिक रकम के तहत कवरेज के लिए कृषक को प्रीमियम के अन्तर को वहन करना होगा।

(ख) गैर ऋणी कृषकों के लिए: बैंकों द्वारा कृषकों से प्रस्ताव पत्र प्राप्त करने की अंतिम तारीख 31 जुलाई 2011 या फसल दुआई की तिथि से लेकर एक माह तक, जो भी कम हो, निर्धारित की गई है। गैर ऋणी कृषकों का बैंक में खाता होना अनिवार्य है। प्रस्ताव पत्र और बीमा शुल्क स्वीकार करते समय वित्तीय शाखा बीमे की रकम इसकी सीमा और लागू बीमा शुल्क आदि का व्योरा सत्यापित करेगी। उसके बाद यह शाखा इन विवरणों को समेकित कर सम्बन्धित शीर्ष बैंक/नोडल बैंक को भेजेगी। शीर्ष शाखा/नोडल शाखा आगे अपने तहत शाखाओं से प्राप्त विवरणों को समेकित करके घोषणा पत्र एवं बीमा शुल्कों के ड्राफ्ट के साथ अगले माह की अंतिम तारीख तक एग्रीकल्चर इंश्योरेंस कम्पनी ऑफ इंडिया लिमिटेड, 56 राजपुर रोड, क्लासिक होटल के पीछे, देहरादून, उत्तराखण्ड को अवश्य प्रेषित करेगी। एग्रीकल्चर इंश्योरेंस कम्पनी ऑफ इंडिया लिमिटेड, क्षेत्रीय कार्यालय, देहरादून द्वारा विलम्बतम्/संशोधित घोषणा पत्र प्राप्त करने की अंतिम

तिथि 31 अगस्त 2011 है। शीर्ष बैंक/नोडल बैंक फसलवार तथा अधिसूचित क्षेत्रवार फसल बीमा घोषणा पत्र ऋणी एवं गैर ऋणी कृषकों के लिए अलग-अलग, बीमा शुल्क/प्रीमियम ड्राफ्ट सहित (ड्राफ्ट - एग्रीकल्चर इंश्योरेंस कम्पनी ऑफ इंडिया लिमिटेड देय देहरादून - एक्सिस बैंक खाता संख्या 093010200004992) समय सीमा के भीतर कार्यान्वयक एजेन्सी को भेजेगी।

6 (अ) फसल पैदावार का अनुमान एवं क्षति का निर्धारण: मुख्य राजस्व आयुक्त, उत्तराखण्ड के पत्र संख्या-2144/XXXVIII/कृ.सां./2010 दिनांक 06 जून, 2011 द्वारा वर्ष 2011-12 हेतु जारी कृषि सांख्यिकी कार्यक्रम के अन्तर्गत फसल उत्पादन सर्वे (General Crop Estimation Survey, GCES) में फसल कटाई प्रयोगों की अपेक्षित संख्या नियोजित की गई है। जिलाधिकारी अपने जनपद में योजनानुसार क्राप-कटिंग प्रयोग सम्पन्न कराना सुनिश्चित करायेंगे। राज्य सरकार फसल उत्पादन अनुमानों तथा फसल बीमा दोनों के लिये फसल कटाई प्रयोगों तथा परिणात्मक पैदावार अनुमानों की एकल शृंखला ही तैयार करेगी तथा क्षति का निर्धारण केवल इसी आधार पर होगा। राज्य सरकार द्वारा प्रस्तुत अन्य कोई आधार जैसे अग्नाकड़ी या सरकारी विभाग अथवा एजेंसी द्वारा घोषित सूखा, बाढ़ एवं अकाल आदि के अनुसार क्षति का आंकलन नहीं हो सकता।

6 (ब) स्थानीय आपदाओं के मामले में क्षति का आकलन: स्थानीय जोखिमों यथा ओलावृष्टि, भूस्खलन, चक्रवात तथा बाढ़ का पृथक आधार पर क्षति सम्बन्धी आकलन गत वर्ष की तरह जनपद उत्तरकारी एवं बागेश्वर में प्रायोगिक रूप से किया जायेगा और इससे प्राप्त प्रयासन अनुभव के आधार पर इसका विस्तार किया जायेगा। इन स्थानिक जोखिमों के कारण जिन बीमित किसानों को फसल की हानि होती है, वे वित्तीय संस्था/कार्यान्वयक एजेन्सी के क्षेत्रीय कार्यालय को तत्काल और अनिवार्य रूप से 48 घण्टे के भीतर बीमित फसल के व्योरे, क्षति की मात्रा तथा क्षति के कारण सहित सूचित करेंगे। हानि सम्बन्धी सूचना मिलने पर कार्यान्वयक एजेन्सी फसल की हानि का अनुमान लगाने के लिए क्षेत्र में हानि निर्धारक को भेजेगी। जिला राजस्व प्रशासन फसल की हानि की मात्रा का अनुमान लगाने में कार्यान्वयक एजेन्सी की सहायता करेगा।

7. उत्पादकता के आंकड़ों का प्रेषण: खरीफ 2011-12 के बीमा हेतु चयनित फसलों के क्राप-कटिंग के आधार पर प्राप्त औसत उपज के आंकड़े कृषि निदेशालय, देहरादून द्वारा एग्रीकल्चर इंश्योरेंस कम्पनी ऑफ इंडिया लिमिटेड, 56 राजपुर रोड, क्लासिक होटल के पीछे, देहरादून, उत्तराखण्ड को निम्न तिथि तक उपलब्ध कराये जायेंगे:

फसल	उत्पादकता के आंकड़ों के प्रेषण की अंतिम तिथि
धान एवं मधुवा (पर्वतीय क्षेत्र)	31 जनवरी 2012
धान (मिदानी क्षेत्र)	15 फरवरी 2012

8. जिलाधिकारी की अध्यक्षता में जिला स्तरीय मॉनिटरिंग समिति का गठन किया गया है। इस समिति में जिलाधिकारी अध्यक्ष, मुख्य कृषि अधिकारी सदस्य सचिव, महाप्रबन्धक, सहकारी बैंक लि.0, जिला विकास प्रबन्धक, नाबार्ड, जिला अग्रणी बैंक प्रबन्धक तथा क्रियान्वयक अभिकरण एग्रीकल्चर इंश्योरेंस कम्पनी ऑफ इंडिया लिमिटेड, 56 राजपुर रोड, क्लासिक होटल के पीछे, देहरादून, उत्तराखण्ड के सदस्य) के सदस्य नामित किये गये हैं। समिति प्रत्येक माह राष्ट्रीय कृषि बीमा योजना की मासिक प्रगति की समीक्षा कर रिपोर्ट

सचिव कृषि, उत्तराखण्ड शासन तथा प्रतिलिपि कृषि निदेशक, उत्तराखण्ड, देहरादून को प्रेषित करेगी। यह समिति खण्ड विकास अधिकारियों एवं बहुदेशीय कर्मियों की इस योजना में पूरी सहभागिता हेतु प्रभावी निर्देश निर्गत करेगी।

9. इस योजना की विस्तृत जानकारी हेतु क्रियान्वयक एजेन्सी एग्रीकल्चर इंश्योरेंस कम्पनी ऑफ इंडिया लिमिटेड, 56 राजपुर रोड, क्लासिक होटल के पीछे, देहरादून, उत्तराखण्ड/कृषि निदेशक, उत्तराखण्ड, देहरादून से अलग से अनुरोध किया जा सकता है।

10. राष्ट्रीय कृषि बीमा योजना का प्रचार-प्रसार अधिसूचित जनपदों में एग्रीकल्चर इंश्योरेंस कम्पनी ऑफ इंडिया लिमिटेड, 56 राजपुर रोड, क्लासिक होटल के पीछे, देहरादून द्वारा मुख्य कृषि अधिकारी के सहयोग से किया जायेगा। इसके अतिरिक्त सहायक कृषि विकास अधिकारियों/खण्ड विकास अधिकारियों एवं बहुदेशीय कर्मियों की भी इस कार्य हेतु मदद ली जाय।

संलग्नक: परिशिष्ट-1 एवं 2

भवदीय,

Anshu Kishor

(ओम प्रकारा)

सचिव

संख्या: /III(1)/2009-1(3)/2002 दिनांक: जुलाई, 2011

प्रतिलिपि विभिनलिखित को सूचनार्थ एवं आवश्यक कार्यवाही हेतु-प्रेषित:

1. सचिव, कृषि मन्त्रालय, भारत सरकार, कृषि एवं सहकारिता विभाग, कृषि भवन, नई दिल्ली।
2. अपर सचिव, क्रेडिट-II, कृषि मन्त्रालय, भारत सरकार, कृषि एवं सहकारिता विभाग, कृषि भवन, नई दिल्ली।
3. अपर आयुक्त/अतिरिक्त आयुक्त, कृषि मन्त्रालय, भारत सरकार, कृषि एवं सहकारिता विभाग, कृषि भवन, नई दिल्ली।
4. श्री एच. पी. वर्मा, चीफ ज़ाईरेक्टर, क्राप इंश्योरेंस, कृषि मन्त्रालय, भारत सरकार, कृषि एवं सहकारिता विभाग, कृषि भवन, नई दिल्ली।
5. प्रमुख सचिव एवं आयुक्त, वन एवं ग्राम्य विकास, उत्तराखण्ड शासन, देहरादून।
6. प्रमुख सचिव, राजस्व/वित्त, उत्तराखण्ड शासन, देहरादून।
7. मुख्य राजस्व आयुक्त, उत्तराखण्ड, शासन, देहरादून।
8. सचिव, सहकारिता/उद्यान विभाग, उत्तराखण्ड शासन, देहरादून।
9. निबंधक सहकारी समितियों, उत्तराखण्ड।
10. निदेशक, मण्डी परिषद, देहरादून।
11. निदेशक कृषि/उद्यान, उत्तराखण्ड।
12. समस्त मुख्य विकास अधिकारी, उत्तराखण्ड।
13. अपर कृषि निदेशक, गढ़वाल मण्डल, पीड़ी/संयुक्त कृषि निदेशक, कुमाऊं मण्डल, हल्द्वानी।
14. संयुक्त निदेशक कृषि सांख्यिकी।
15. समस्त मुख्य कृषि अधिकारी, उत्तराखण्ड।
16. समस्त अग्रणी बैंक प्रबंधक, उत्तराखण्ड।
17. समस्त सहायक निबंधक, सहकारी समितियों, उत्तराखण्ड।
18. सचिव/महाप्रबंधक, समस्त जिला सहकारी बैंक, उत्तराखण्ड।
19. महाप्रबंधक, एग्रीकल्चर इंश्योरेंस कम्पनी ऑफ इंडिया लिमिटेड, तेहरवी मंजिल, अम्बाद्वीप बिल्डिंग, कस्तूरबा गौधी मार्ग, नई दिल्ली।
20. क्षेत्रीय प्रबंधक, एग्रीकल्चर इंश्योरेंस कम्पनी ऑफ इंडिया लिमिटेड, 56 राजपुर रोड, क्लासिक होटल के पीछे, देहरादून।

प्रेषक,

ओम प्रकाश,
सचिव, उत्तराखण्ड शासन,
देहरादून।

सेवा में,

जिलाधिकारी,
देहरादून एवं हरिद्वार, उत्तराखण्ड।

कृषि एवं विपणन अनुभाग-1:

देहरादून: दिनांक: 07 जुलाई, 2011

विषय:- राज्य में पायलेट आधार पर माडिफाईड राष्ट्रीय कृषि बीमा योजना (Modified National Agriculture Insurance Scheme) को खरीफ 2011-12 में लागू किये जाने के सम्बन्ध में।

महोदय,

उपरोक्त विषयक मुझे यह कहने का निदेश हुआ है, कि भारत सरकार द्वारा प्रस्तावित माडिफाईड राष्ट्रीय कृषि बीमा योजना (Modified National Agriculture Insurance Scheme) को पायलेट आधार पर प्रदेश में खरीफ 2011-12 मौसम में लागू किये जाने विषयक कृषि मंत्रालय, कृषि एवं सहकारिता विभाग, भारत सरकार के प्रशासनिक निर्देश संख्या-13011/02/2008-Credit II (Pt.) दिनांक 10.03.2011 एवं Operational Guidelines में दिये गये दिशा-निर्देशों एवं व्यवस्थाओं के अनुक्रम में आयोजित राज्य स्तरीय फसल बीमा समन्वय समिति द्वारा लिये गये निर्णयानुसार महामहिम राज्यपाल महोदय उक्त योजना को खरीफ 2011-12 मौसम में पायलेट आधार पर प्रदेश के दो जनपदों यथा हरिद्वार एवं देहरादून (मैदानी) में निम्न दिशा-निर्देशों एवं प्रतिबन्धों के साथ लागू किये जाने की सहर्ष स्वीकृति प्रदान करते हैं।

योजना के अन्तर्गत क्रियान्वयक अभिकरण, जिला, फसल एवं बीमा की इकाई निम्नवत् है:-

क्रियान्वयक अभिकरण (Implementing Agency)	जिला	फसल	बीमा इकाई
ए.आई.सी.लि., देहरादून	हरिद्वार	धान	न्याय पंचायत
आई.सी.आई.सी.आई. लोम्बार्ड	देहरादून (मैदानी)		

उपरोक्तानुसार जनपद हरिद्वार में यह योजना एग्रीक्लचर इश्योरेंस कम्पनी ऑफ इण्डिया लिमिटेड, क्षेत्रीय कार्यालय, 56, राजपुर रोड़ (होटल क्लासिक के पीछे), देहरादून तथा जनपद देहरादून में आई.सी.आई.सी.आई. लोम्बार्ड, जनरल इश्योरेंस कम्पनी 447, द्वितीय तल, होटल ग्रेट वेल्थू के सामने देहरादून द्वारा क्रियान्वित की जायेगी।

संसूचित क्षेत्रों (Notified Areas) में धान की फसल को उगाने वाले सभी किसान निम्न आधार पर सम्मिलित माने जायेंगे :-

(क) अनिवार्य आधार पर (ऋणी किसान): सभी किसान जो संसूचित क्षेत्र में संसूचित फसल (धान) उगा रहे हैं और उन्हें वित्तीय संस्थानों जैसे सहकारी समितियों, व्यवसायिक, क्षेत्रीय ग्रामीण एवं सहकारी बैंकों से

मौसमी कृषि प्रचालन ऋण हेतु ऋण की सीमा दिनांक 31/7/2011 तक स्वीकृत की गयी हो, यथा ऋणी किसान।

(ख) **स्वैच्छिक आधार पर (अऋणी किसान):** संसूचित क्षेत्र में संसूचित फसल (धान) उगाने वाले अन्य किसान जो योजना में आने की इच्छा रखते हैं। ऐसे कृषकों के लिए वित्तीय संस्थानों/इंश्योरेंस कम्पनी के अधिकृत बीमा इन्टरमिडियरिज/ सीधे तौर पर बीमा कम्पनी के कार्यालय को प्रस्ताव पत्र प्रस्तुत करने की अंतिम तिथि 31/7/2011 तक निर्धारित की गई है। इस श्रेणी के कृषक फसल उगाने का प्रमाण पत्र राजस्व विभाग से प्राप्त कर (Documentary/Crop Growing Evidence as proof) संलग्न करेंगे।

यह योजना ऋणी कृषकों के लिए अनिवार्य है तथा गैर ऋणी कृषकों के लिए स्वैच्छिक है। सभी वित्तीय संस्थानों का दायित्व है कि संसूचित क्षेत्रों में संसूचित फसल (धान) के लिए स्वीकृत ऋण की सीमा तक इस योजना के अधीन फसल बीमा अवश्य करें। किसान क्रेडिट कार्ड (के.सी.सी.) द्वारा दिये गये ऋण भी अनिवार्य रूप से योजना के प्राविधान के अनुसार शामिल है।

1. उत्तराखण्ड में यह योजना मौसम खरीफ 2011-12 में चलाई जायेगी उनसे सम्बन्धित जिले, क्षतिपूर्ति स्तर, वास्तविक प्रीमियम दर (Actuarial Premium Rate), बीमित राशि, आदि का विवरण निम्नानुसार है एवं संसूचित क्षेत्रों का विस्तृत विवरण परिशिष्ट-1 में अंकित है।

फसल- चावल

इण्डेमिनिटी स्तर-90%

क्र. सं.	संसूचित क्षेत्र	वास्तविक प्रीमियम दर	कृषकों द्वारा देय प्रीमियम दर	बीमित राशि थैराहोल्ड के मूल्य तक (रुपये में)	बीमित राशि औसत उपज के 150% मूल्य तक (रुपये में)
1	हरिद्वार	4%	2.40%	29824	49707
2	देहरादून (मैदानी)	4.35%	2.61%	31795	52992

नोट: यदि किसी कृषक द्वारा थैराहोल्ड उपज की के मूल्य से अधिक एवं औसत उपज के 150% मूल्य तक आवरण लिया जाता है तो इस अतिरिक्त आवरण पर बिना सन्निडी के सम्पूर्ण प्रीमियम देय होगा।

2. **प्रीमियम दर पर राज सहायता (अनुदान):** योजना के अन्तर्गत वास्तविक प्रीमियम दर (Actuarial Premium Rate) की गणना की गई है जो कि हरिद्वार के लिए 4% तथा देहरादून के लिए 4.35% है। योजना के प्राविधान के अनुसार अनिवार्य तथा सामान्य आच्छादन के बीमित राशि पर कृषकों द्वारा हरिद्वार में 2.40% तथा देहरादून में 2.61% की दर से प्रीमियम राशि भुगतान की जायेगी। बीमा कम्पनी को बीमांकिक प्रीमियम का पूर्ण भुगतान हेतु शेष धनराशि अनुदान के रूप में भारत सरकार एवं राज्य सरकार द्वारा 50 : 50 के अनुपात में अग्रिम भुगतान की जायेगी।

3. **बीमित राशि की सीमा एवं आवरण:**

(क) **ऋणी कृषकों के लिए (अनिवार्य आधार पर):-**

1. अनिवार्य आवरण: कुल स्वीकृत फसली ऋण का शतप्रतिशत बीमा अनिवार्य होगा।
2. सामान्य आवरण: अनिवार्य आवरण से अधिक तथा थैराहोल्ड उपज मूल्य तक की बीमित राशि तक।

3. अतिरिक्त आवरण: श्रेशहोल्ड उपज के मूल्य से अधिक एवं औसत उपज के 150% मूल्य तक यदि किसी कृषक द्वारा आवरण का चयन किया जाता है तो कृषकों द्वारा हरिद्वार में 4.00% तथा देहरादून में 4.35% की दर से प्रीमियम देय होगी। (बीमित राशि संसूचित फसल के अर्न्तगत क्षेत्रफल (हेक्टेयर में) तथा बैंक द्वारा प्रति हेक्टेयर स्वीकृत ऋण राशि के गुणनफल के बराबर होगी)।

अनिवार्य आवरण से अधिक तथा श्रेशहोल्ड उपज मूल्य तक की बीमित राशि पर कृषकों द्वारा हरिद्वार में 2.40% तथा देहरादून में 2.61% की दर से प्रीमियम देय होगी। अतिरिक्त आवरण, श्रेशहोल्ड उपज मूल्य से अधिक एवं औसत उपज के 150% मूल्य तक यदि किसी कृषक द्वारा आवरण का चयन किया जाता है, तो अतिरिक्त आवरण पर हरिद्वार में 4.00% तथा देहरादून में 4.35% की दर से प्रीमियम देय होगी। अर्थात् इस अतिरिक्त आवरण पर सब्सिडी देय नहीं होगी।

(ख) गैर ऋणी कृषकों के लिए (स्वैच्छिक आधार पर):-

सामान्य आवरण: श्रेशहोल्ड उपज मूल्य तक बीमित राशि पर कृषकों द्वारा जनपद हरिद्वार में 2.40% तथा देहरादून में 2.61% की दर से प्रीमियम देय होगी।

अतिरिक्त आवरण: श्रेशहोल्ड उपज मूल्य से अधिक एवं औसत उपज के 150% मूल्य तक यदि किसी कृषक द्वारा आवरण का चयन किया जाता है तो इस ~~अतिरिक्त आवरण~~ अतिरिक्त आवरण पर हरिद्वार में 4.00% तथा देहरादून में 4.35% की दर से प्रीमियम देय होगी। अर्थात् इस अतिरिक्त आवरण पर सब्सिडी देय नहीं होगी।

4. प्रस्तावों तथा बीमा शुल्कों (प्रीमियम) का एकत्रीकरण एवं वित्तीय संस्थानों द्वारा घोषणा पत्रों का प्रेषण:

(क) ऋणी कृषकों के लिए:

खरीफ 2011-12 मौसम में सभी किसान जो संसूचित क्षेत्र में संसूचित फसल उगा रहे हैं और उनकी वित्तीय संस्थानों जैसे सहकारी समितियों, व्यवसायिक, क्षेत्रीय ग्रामीण एवं सहकारी बैंकों से मौसमी कृषि प्रचालन ऋण हेतु ऋण की सीमा दिनांक 31/07/2011 तक स्वीकृत की गयी है, आवरण के पात्र होंगे। जब कभी बैंक बीमा योग्य फसल के लिए ऋण सीमा स्वीकृत/ऋण वितरित करेगा बीमा शुल्क (प्रीमियम) की राशि सम्बन्धित किसानों के खाते से डेबिट करेगा तथा यह राशि अतिरिक्त ऋण के रूप में मानी जायेगी। बैंक शाखा/फसल बीमा के सम्बन्ध में मासिक फसलवार तथा संसूचित क्षेत्रवार ब्यौरे का विवरण तैयार करेगी तथा आगामी माह की 15 तारीख तक उसे शीर्ष शाखा/नोडल शाखा को प्रीमियम डीडी की राशि के साथ प्रेषित करेगी। शीर्ष शाखा/नोडल शाखा आगे अपने तहत सभी शाखाओं से प्राप्त विवरणों को समेकित (Consolidated) करके घोषणा पत्र एवं बीमा शुल्कों के ड्राफ्ट के साथ ऋण वितरण माह के अगले माह की अंतिम तारीख तक सम्बन्धित क्रियान्वयक अभिकरण (एजेंसी) को अवश्य प्रेषित करेगी। क्रियान्वयक अभिकरण को घोषणा पत्र प्राप्त होने की अंतिम तिथि 31 अगस्त 2011 है। जो कृषक लिए गये ऋण की रकम से अधिक का बीमा कराने का विकल्प लेते हैं उन्हें गैर ऋणी कृषकों की तरह ही माना जायेगा तथा उनके द्वारा अतिरिक्त कवरेज का प्रस्ताव-पत्र प्रस्तुत करने की अंतिम तारीख 31/7/2011 होगी तथा बीमे की अधिक रकम के तहत कवरेज के लिए कृषक को नियमानुसार प्रीमियम के अन्तर्गत को वहन करना होगा।

(ख) गैर ऋणी कृषकों के लिए:

वित्तीय संस्थानों, इश्योरेंस कम्पनी के अधिकृत बीमा इन्टरमिडियरिज़ या सीधे तौर पर बीमा कम्पनी के कार्यालय को प्रस्ताव पत्र प्रस्तुत करने कि अंतिम तिथि 31.07.2011 तक निर्धारित की गई है। इस श्रेणी के कृषक फसल उगाने का प्रमाण पत्र राजस्व विभाग से प्राप्त कर (Documentary/Crop Growing Evidence as proof) संलग्न करेंगे। गैर ऋणी कृषकों का बैंक में बचत खाता होना अनिवार्य है। प्रस्ताव पत्र और बीमा शुल्क स्वीकार करते समय वित्तीय शाखा बीमे की रकम इसकी सीमा और लागू बीमा शुल्क आदि का व्यौरा सत्यापित करेंगी। उसके बाद यह शाखा इन विवरणों को समेकित कर सम्बन्धित शीर्ष बैंक/नोडल बैंक को भेजेगी। शीर्ष शाखा/नोडल शाखा आगे अपने तहत शाखाओं से प्राप्त विवरणों को समेकित करके घोषणा पत्र एवं बीमा शुल्कों के ड्राफ्ट के साथ अगले माह की अंतिम तारीख तक क्रियान्वयक अभिकरण को अवश्य प्रेषित करेगी। क्रियान्वयक अभिकरण को घोषणा पत्र प्राप्त होने की अंतिम तिथि 31 अगस्त, 2011 है। शीर्ष बैंक/नोडल बैंक फसलवार तथा अधिसूचित क्षेत्रवार फसल बीमा घोषणा पत्र ऋणी एवं गैर ऋणी कृषकों के लिए अलग-अलग, बीमा शुल्क/प्रीमियम ड्राफ्ट सहित समय सीमा के भीतर कार्यान्वयक एजेन्सी को भेजेगी।

5. क्षति का मूल्यांकन/निर्धारण/भुगतान की प्रक्रिया:- योजना एवं Operational Guidelines के प्रावधानों के अनुसार फसल के नुकसान का मूल्यांकन एवं क्षतिपूर्ति का निर्धारण निम्नानुसार किया जायेगा।

(अ) फसल पैदावार के आधार पर/व्यापक आपदा के मामले में (क्षेत्र आधारित) : राज्य सरकार फसल पैदावार के अनुमान के लिये अधिसूचित बीमा एकाई में सभी अधिसूचित फसलों के लिये फसल कटाई प्रयोगों की आपेक्षित संख्या नियोजित तथा आयोजित करेगी। राज्य सरकार फसल उत्पादन अनुमानों तथा फसल बीमा दोनों के लिये फसल कटाई प्रयोगों तथा परिणामक पैदावार अनुमानों की एकल श्रृंखला (General Crop Estimation Surveys- GCES) तैयार करेगी। इस तरह फसल कटाई प्रयोगों के आधार पर प्राप्त वास्तविक उपज के आधार पर क्षति का निर्धारण होगा। यदि फसल की अवधि (Crop Duration) में कोई प्राकृतिक आपदा जैसे बाढ़, लम्बी सूखे की दशा, भयंकर सूखा आदि होता है तो सम्भावित क्षतिपूर्ति का 25% तक दावा भुगतान मौसम के दौरान किया जा सकता है यदि अनुमानित उपज सामान्य उपज के 50% से कम है। इस तरह की क्षतिपूर्ति का भुगतान सम्बन्धित राज्य सरकार एवं बीमा कम्पनी मिलकर (Jointly) भारत सरकार के concern से निर्धारित करेंगी। इस तरह की क्षतिपूर्ति के निर्धारण के लिए मौसम के आंकड़े, उपग्रह चित्रण अथवा अन्य प्रॉक्सी संकेतों आदि को आधार माना जा सकता है। आवश्यकता पड़ने पर मौसम के आंकड़ों के लिए भारत सरकार के मौसम विज्ञान विभाग के मौसम केन्द्रों अथवा राज्य स्तरीय फसल बीमा समन्वय समिति द्वारा अनुमोदित अन्य मौसम केन्द्रों के आंकड़ों को आधार माना जा सकता है। मध्यावधि क्षतिपूर्ति भुगतान राशि, अन्तिम उपज आधारित क्षतिपूर्ति राशि के साथ समायोजित किया जायेगा। इस तरह की क्षतिपूर्ति का निर्धारण राज्य स्तरीय फसल बीमा समन्वय समिति के द्वारा योजना के प्राविधान के अनुसार किया जायेगा।

(ब) बुवाई नही हो पाने की स्थिति/बुवाई का फेल हो जाना (Prevented Sowing/Sowing Failure) (क्षेत्र आधारित) : अल्पवृष्टि/अतिवृष्टि अथवा अन्य मौसम कारकों के विपरीत प्रभाव के कारण बुवाई न हो पाने की स्थिति में बीमा राशि का 25% तक का दावा भुगतान किया जा सकता है। इस तरह की क्षतिपूर्ति के निर्धारण के लिए मौसम के आंकड़ों को आधार माना जायेगा। आवश्यकता पड़ने पर मौसम के आंकड़ों के लिए भारत मौसम विज्ञान विभाग के मौसम केन्द्रों अथवा राज्य स्तरीय फसल बीमा समन्वय समिति द्वारा अनुमोदित अन्य मौसम केन्द्रों के आंकड़ों को आधार माना जा सकता है। इस व्यवस्था के अन्तर्गत दावा भुगतान के पश्चात् सम्बन्धित इकाई क्षेत्र में किसान उपर्युक्त आधारित दावा के लिए Eligible नहीं होंगे। इस तरह की क्षतिपूर्ति का निर्धारण राज्य स्तरीय फसल बीमा समन्वय समिति के द्वारा योजना के प्राविधान के अनुसार किया जायेगा।

(स) स्थानीय आपदाओं के मामले में क्षति का आकलन: स्थानीय जोखिमों यथा ओलावृष्टि एवं भूस्खलन के मामलों में पृथक आधार (व्यक्तिगत आधार) पर क्षति सम्बन्धी आकलन किया जायेगा। इन स्थानिक जोखिमों के कारण जिन बीमित किसानों को फसल की हानि होती है, वे वित्तीय संस्था/कार्यान्वयक एजेन्सी के क्षेत्रीय कार्यालय/जिला कृषि विभाग को तत्काल और अनिवार्य रूप से 48 घण्टे के भीतर बीमित फसल के बारे, क्षति की मात्रा तथा क्षति के कारण सहित सूचित करेंगे। हानि सम्बन्धी सूचना मिलने पर कार्यान्वयक एजेन्सी फसल की हानि का अनुमान लगाने के लिए क्षेत्र में हानि निर्धारक/Technical Personnel of the Company को भेजेगी। जनपद में कृषि विभाग एवं राजस्व विभाग फसल की हानि की मात्रा का अनुमान लगाने में कार्यान्वयक एजेन्सी की सहायता करेगा।

6. बैंक सेवा शुल्क: वित्तीय संस्थानों द्वारा प्रेषित कुल प्रीमियम (Farmer's Share) पर 2.5% की दर से सेवा शुल्क का भुगतान किया जायेगा।

7. उत्पादकता के आंकड़ों का प्रेषण: खरीफ 2011-12 में कृषि निदेशालय, उत्तराखण्ड सरकार द्वारा बीमा हेतु चयनित फसल (चावल के आंकड़े क्रियान्वयक अभिकरण को 15 फरवरी, 2012 तक उपलब्ध कराये जायेंगे।

8. जिलाधिकारी अध्यक्ष, मुख्य कृषि अधिकारी सदस्य सचिव, रिज़र्व बैंक ऑफ इंडिया, नाबार्ड, जिला सहकारी बैंक, जिला अग्रणी बैंक, सहायक निबंधक सहकारिता तथा क्रियान्वयक अभिकरण के प्रतिनिधि सदस्य नामित किये गये हैं। समिति मॉडीफाईड राष्ट्रीय कृषि बीमा योजना की पाक्षिक/मासिक प्रगति की समीक्षा, फसल/मौसम की दशा, बैंको द्वारा बीमा का घोषणा पत्र तथा प्रीमियम प्रेषण, फसली ऋण की स्थिति आदि पर रिपोर्ट सचिव कृषि, उत्तराखण्ड शासन तथा प्रतिलिपि कृषि निदेशक, उत्तराखण्ड, देहरादून को प्रेषित करेगी और यह समिति खण्ड विकास अधिकारियों एवं बहुदेशीय कर्मियों की इस योजना में पूरी सहभागिता हेतु प्रभावी निर्देश निर्गत करेगी।

9. क्रियान्वयक अभिकरण के प्रतिनिधि को फसल कटाई प्रयोगों में सहभागिता एवं इस तरह के प्रयोगों के स्थलीय निरीक्षण तथा प्रारूपों को देखने हेतु अनुमति दी जाती है।

10. मॉडीफाईड राष्ट्रीय कृषि बीमा योजना का प्रचार-प्रसार अधिसूचित जनपदों में क्रियान्वयक अभिकरण द्वारा मुख्य कृषि अधिकारी के सहयोग से किया जायेगा। इसके अतिरिक्त सहायक कृषि विकास अधिकारियों/खण्ड विकास अधिकारियों एवं बहुदेशीय कर्मियों की भी इस कार्य हेतु मदद ली जाये।

11. योजना के अन्य प्राविधानों जो सर्वमान्य तथा केवल पालन करने योग्य हैं, भारत सरकार के निर्देशानुसार पालन किये जायेंगे।

संलग्नक: परिशिष्ट-1

भवदीय,
Anshu Prakash
(ओम-प्रकाश,
सचिव

संख्या: /III(1)/2011-1(3)/2002 दिनांक जुलाई, 2011

प्रतिलिपि निम्नलिखित को सूचनार्थ एवं आवश्यक कार्यवाही हेतु प्रेषित:

1. सचिव, कृषि मन्त्रालय, भारत सरकार, कृषि एवं सहकारिता विभाग, कृषि भवन, नई दिल्ली।
2. अपर सचिव, क्रेडिट-II, कृषि मन्त्रालय, भारत सरकार, कृषि एवं सहकारिता विभाग, कृषि भवन, नई दिल्ली।
3. अपर आयुक्त/अतिरिक्त आयुक्त, कृषि मन्त्रालय, भारत सरकार, कृषि एवं सहकारिता विभाग, कृषि भवन, नई दिल्ली।
4. श्री एच. पी. वर्मा, चीफ डायरेक्टर, क्राप इश्योरेंस, कृषि मन्त्रालय, भारत सरकार, कृषि एवं सहकारिता विभाग, कृषि भवन, नई दिल्ली।
5. प्रमुख सचिव एवं आयुक्त, वन एवं ग्राम्य विकास, उत्तराखण्ड शासन, देहरादून।
6. प्रमुख सचिव, राजस्व/वित्त, उत्तराखण्ड शासन, देहरादून।
7. मुख्य राजस्व आयुक्त, उत्तराखण्ड, शासन, देहरादून।
8. सचिव, सहकारिता/उद्यान विभाग, उत्तराखण्ड शासन, देहरादून।
9. निबंधक सहकारी समितियों, उत्तराखण्ड।
10. निदेशक कृषि/उद्यान/मण्डी परिषद, उत्तराखण्ड।
11. समस्त मुख्य विकास अधिकारी, उत्तराखण्ड।
12. अपर कृषि निदेशक, गढ़वाल मण्डल, पौड़ी/संयुक्त कृषि निदेशक, कुमाऊँ मण्डल, हल्द्वानी।
13. संयुक्त निदेशक कृषि सांख्यिकी।
14. समस्त मुख्य कृषि अधिकारी, उत्तराखण्ड।
15. समस्त अग्रणी बैंक प्रबंधक, उत्तराखण्ड।
16. समस्त सहायक निबंधक, सहकारी समितियों, उत्तराखण्ड।
17. सचिव/महाप्रबंधक, समस्त जिला सहकारी बैंक, उत्तराखण्ड।
18. महाप्रबंधक, एग्रीकल्चर इश्योरेंस कम्पनी ऑफ इंडिया लिमिटेड, तेहरवीं मंजिल, अम्बाद्वीप बिल्डिंग, कस्तूरबा गौधी मार्ग, नई दिल्ली।
19. क्षेत्रीय प्रबंधक, एग्रीकल्चर इश्योरेंस कम्पनी ऑफ इंडिया लिमिटेड, 56 राजपुर रोड, क्लासिक होटल के पीछे, देहरादून।
20. श्री आदित्य जैन, एसोसियेट वायस प्रेजिडेंट, आई.सी.आई.सी.लॉम्बार्ड, एस-13, प्रथम एवं द्वितीय तल, ग्रीन पार्क एक्सटेंशन, उपहार सिनेमा काम्प्लेक्स, नई दिल्ली।
21. महाप्रबंधक, रिजर्व बैंक ऑफ इण्डिया, क्षेत्रीय कार्यालय, होटल मधुवन, राजपुर रोड, देहरादून।
22. मुख्य महा प्रबंधक, नाबार्ड, क्षेत्रीय कार्यालय, होटल सनराईज, राजपुर रोड, देहरादून।
23. अध्यक्ष, उत्तरांचल ग्रामीण बैंक, देहरादून।
24. उप महानिदेशक, राष्ट्रीय प्रतिदर्श सर्वेक्षण संगठन, भारत सरकार, 5, इन्द्रागांधी मार्ग, निरंजनपुर माजरा, देहरादून।

उत्तराखण्ड
में
बैंकों की पहल

भारतीय स्टेट बैंक की उपलब्धियां

उत्तराखण्ड राज्य में भारतीय स्टेट बैंक ने सरकार के साथ-साथ ग्रामीण एवं शहरी जनता, जन-प्रतिनिधियों तथा अपने बैंक के ग्राहकों से लगातार सम्पर्क करके अधिक व्यवसाय करने की चुनौती के सामने सर्वोत्तम ग्राहक सेवा देने का लक्ष्य बना रखा है।

भारतीय स्टेट बैंक, उत्तराखण्ड राज्य में 13 जिलों में 350 शाखाओं के साथ राज्य के सर्वांगीण विकास हेतु राज्य सरकार के साथ कन्धे से कन्धा मिलाकर कार्य कर रहा है एवं राज्य के 13 जनपदों में से 9 जनपदों में अग्रणी बैंक की भूमिका निभा रहा है। राज्य स्तर पर राज्य स्तरीय बैंकर्स समिति, उत्तराखण्ड का संयोजक होने के साथ-साथ भारतीय स्टेट बैंक अन्य विभिन्न राज्य स्तरीय बैठकों का संयोजन भी करता है। बैंक द्वारा उत्तराखण्ड राज्य में विकास कार्यों की प्रगति के लिए निम्नलिखित प्रयास विभिन्न क्षेत्रों में लागू किये गये हैं।

वित्तीय समावेशन

1. शत प्रतिशत वित्तीय समावेशन – भारतीय रिजर्व बैंक की संस्तुति पर भारत सरकार द्वारा समस्त देश में शत प्रतिशत वित्तीय समावेशन किये जाने के निर्देश जारी किये हैं। इस संदर्भ में उत्तराखण्ड राज्य में भारतीय स्टेट बैंक शत प्रतिशत वित्तीय समावेशन उन सभी 9 जिलों में सर्व प्रथम पूर्ण किया है। इस हेतु जिसमें स्टेट बैंक अग्रणी बैंक है निम्नलिखित प्रक्रिया अपनाई गई :-

अ) ग्रामीण क्षेत्रों में प्रचार वैन, पोस्टर, पैम्फलेट्स, किसान गोष्ठी तथा किसान मेलों के माध्यम से प्रचार-प्रसार करके शून्य राशि से खाते खोले गये।

ब) विकास खण्ड एवं गांवों में खाते खोलने हेतु विशेष कैम्प लगाये गये।

स) इस प्रक्रिया में स्वयं सहायता समूह बैंक लिंकेज खाते, पोस्ट ऑफिस में नये खोले गये खाते तथा प्राथमिक कृषि सहकारी समिति के माध्यम से खोले गये खातों को भी शामिल किया गया।

द) भारतीय स्टेट बैंक द्वारा उत्तराखण्ड के अटल आदर्श गांव एवं 2000 से अधिक जनसंख्या वाले ग्रामों में बैंक की नई शाखायें अथवा बिजनेस कॉरिसपोंडेन्ट के माध्यम से ग्रामीणों को बैंकिंग सुविधा प्रदान करने की कार्यवाही की जा रहा है।

कृषि क्षेत्र

1. किसान मेला – किसान भाइयों की सुविधा के लिए अखिल भारतीय किसान मेला, पन्तनगर कृषि विश्वविद्यालय, पन्तनगर में स्टॉल लगाकर भारतीय स्टेट बैंक ने बैनर, पैम्पलेट्स, किसान क्विज तथा कठपुतली शो के माध्यम से विभिन्न कृषि योजनाओं का प्रचार-प्रसार किया। विभिन्न स्थानों पर किसान मेले के

माध्यम से किसान क्रेडिट कार्ड, किसान गोल्ड कार्ड, ट्रैक्टर ऋण, डेयरी कार्ड, लीची कार्ड तथा मैंगो कार्ड किसानों को खेती के लिए उपलब्ध कराये।

2. किसान कॉल सेन्टर – भारतीय स्टेट बैंक राज्य में किसानों की सुविधा के लिए बैंकिंग योजनाओं के विषय में जानकारी देने के लिए कृषि विशेषज्ञों के माध्यम से दूरभाष संख्या : 1551 के द्वारा त्वरित सेवा उपलब्ध करा रहा है।

3. कृषक प्रशिक्षण – भारतीय स्टेट बैंक द्वारा राज्य के प्रत्येक जिले में एक विशेष अभियान चलाकर कृषकों को बैंकिंग सुविधाओं के प्रति जागरूकता हेतु प्रशिक्षित किया जा रहा है। भारतीय स्टेट बैंक के सौजन्य से उत्तराखण्ड के 8 जिलों में राज्य सरकार द्वारा उपलब्ध कराये गये अस्थायी भवनों में “आर-सेती” स्थापित कर ग्रामीणों के कौशल विकास हेतु प्रशिक्षण दिया जा रहा है।

4. मार्केटिंग एवं वसूली टीम – राज्य में किसानों की सुविधा के लिए ग्रामीण स्तर पर कृषि विशेषज्ञों की टीम का गठन किया गया है। जो कृषि ऋणों की योजनाओं की जानकारी देने एवं वसूली के लिए कार्य करती है। भारतीय स्टेट बैंक द्वारा एक अभिनव प्रयोग को अपनाते हुए एवं कृषि स्नातकों/विशेषज्ञों को रोजगार के अवसर प्रदान करते हुए, इन दलों की संख्या में विस्तार किया जा रहा है। टीम के सदस्य तत्काल मौके पर ही किसानों के ऋण आवेदन पत्र भरकर शाखाओं को ऋण स्वीकृति के लिए उपलब्ध कराते हैं।

सेवा क्षेत्र

1. ए.टी.एम. – राज्य में ग्राहकों को त्वरित धन आहरण सुविधा उपलब्ध कराने हेतु भारतीय स्टेट बैंक ने सर्वाधिक 320 ए.टी.एम. मशीनें स्थापित की हैं।

2. एकल खिड़की सेवा – भारतीय स्टेट बैंक द्वारा उत्तराखण्ड राज्य की समस्त शाखाओं को कम्प्यूटरीकृत करके कोर बैंकिंग सौल्यूशनस् के माध्यम से सिंगल विंडो प्रणाली लागू की गई है जिससे सभी ग्राहकों को एक ही खिड़की पर समस्त बैंकिंग सुविधायें उपलब्ध हो रही हैं।

3. महिला ऋण – भारतीय स्टेट बैंक द्वारा उत्तराखण्ड राज्य के अन्तर्गत ग्रामीण, अर्द्धशहरी तथा शहरी महिलाओं के लिए रोजगार उपलब्ध कराने हेतु विभिन्न ऋण योजनायें लागू की गयी हैं।

4. सामुदायिक सेवा बैंकिंग – विभिन्न अवसरों पर भारतीय स्टेट बैंक समाज के विभिन्न वर्गों हेतु सामुदायिक सेवा बैंकिंग के अन्तर्गत बहुउद्देशीय चिकित्सा शिविर, नेत्र चिकित्सा शिविर, रक्त दान शिविर लगाकर अपनी सेवायें प्रदान कर रहा है।

5. ऋण प्रार्थना पत्रों का त्वरित निस्तारण – शाखाओं में प्राप्त ऋण प्रार्थना पत्रों के त्वरित निस्तारण हेतु स्टेट बैंक द्वारा विशेष अनुभागों की स्थापना की गई है :-

(अ) आर.ए.सी.पी.सी. – शहरी क्षेत्र में त्वरित गृह ऋण, कार ऋण, शिक्षा ऋण, बंधक ऋण तथा वैयक्तिक ऋण उपलब्ध कराने के लिए सहायक महाप्रबंधक के नेतृत्व में एक सैल (आर.ए.सी.पी.सी.) का गठन किया गया है।

(ब) आर.ए.एस.एम.ई.सी.सी. – औद्योगिक एवं सेवा क्षेत्र में त्वरित गति से ऋण उपलब्ध कराने के लिए सहायक महाप्रबंधक के नेतृत्व में हरिद्वार एवं देहरादून में एक-एक विशेष सैल का गठन किया गया है।

(स) एस.एम.ई.सी.सी. – एस.एम.ई.सी.सी. सेक्टर के अंतर्गत प्रार्थना पत्रों के त्वरित निस्तारण हेतु एस.एम.ई.सी.सी. की स्थापना की गई।

(द) क्रेडिट डिपार्टमेन्ट – राज्य में एम.एस.एम.ई. इकाइयों को त्वरित ऋण वितरण व इस क्षेत्र की समस्याओं के त्वरित निदान हेतु उप महाप्रबंधक के नेतृत्व में एक क्रेडिट विभाग की स्थापना भारतीय स्टेट बैंक, उत्तराखण्ड प्रशासनिक कार्यालय, देहरादून में की गई है।

6. बीमा – भारतीय स्टेट बैंक की सहायक संस्था एस.बी.आई. लाईफ ने स्वयं सहायता समूह के लिए विशेष बीमा योजना लागू कर दी है। इसके साथ ही अन्य व्यक्तियों हेतु विशेष बीमा योजनाएँ राज्य में लागू करके सामाजिक जीवन को सुरक्षित बनाने का सफलतम प्रयास किया गया है।

7. “एस.बी.आई. का अपना गाँव”

भारतीय स्टेट बैंक ने एकीकृत ग्राम्य विकास हेतु बैंक के प्रशासनिक क्षेत्र में कम से कम एक गाँव को “एस.बी.आई. का अपना गाँव” के नाम से गोद लेकर संबंधित गाँव के सर्वांगीण विकास के लिए निम्नांकित कार्य करने का पूर्ण दायित्व निभाने का निर्णय लिया है :-

- i) गरीबी रेखा से नीचे के परिवारों (BPL) का शत प्रतिशत वित्तीय समावेशन।
- ii) सभी योग्य/पात्र ग्रामीणों की आर्थिक आवश्यकताओं को परिपूर्ण करना।
- iii) स्थानीय एन.जी.ओ. के सहयोग से अंगीकृत गांव में स्वयं सहायता समूह, किसान क्लब गठित करने में सकारात्मक एवं प्रभावी भूमिका निभाना।
- iv) सामुदायिक सेवा क्रियाकलापों को भारतीय स्टेट बैंक की कम्प्यूटरीकृत प्रणाली एवं मोबाइल बैंकिंग का उपयोग करते हुए बैंकिंग सेवाओं (Banking Outreach) से जोड़ा जाना।

अंगीकृत गांव हेतु एकीकृत विकास योजना के लिए अपनाई जाने वाली प्रक्रियाएं :-

- i) गांव में परिवार केंद्रित ऋण को पहुंचाना (Family Centric Approach to lending)।
- ii) शत प्रतिशत वित्तीय समावेशन, एस.बी.आई. टाईनी/स्मॉर्ट कार्ड जारी करना।

- iii) बैंक उत्पादों के विपणन हेतु बिजनेस फेसिलिटेटर की सेवा का उपयोग करना।
- iv) ग्रामीणों के स्वयं सहायता समूह गठित कर बैंक लिंकेज प्राथमिकता के आधार पर करवाना।
- v) राज्य सरकार, पंचायत, गैर-सरकारी संस्थाओं के साथ सहयोग कर गांव का चहुंमुखी विकास सुनिश्चित करना।
- vi) अंगीकृत गांव में बैंक द्वारा पहल की गई विभिन्न योजनाओं का समुचित प्रचार-प्रसार करना।
- vii) "एस.बी.आई. का अपना गांव" के अंतर्गत सामुदायिक बायोगैस प्लांट, वर्मी-कम्पोस्ट, घरेलू कचड़े का खाद के रूप में उपयोग, सौर ऊर्जा चलित प्रकाश व्यवस्था एवं स्वच्छ पेयजल उपलब्ध करना।

आरसेटी की स्थापना – ग्रामीण युवाओं को रोजगारपरक प्रशिक्षण देने हेतु 10 अग्रणी जिलों (टिहरी, पौड़ी, उत्तरकाशी, चमोली, रुद्रप्रयाग, अल्मोड़ा और बागेश्वर) में आरसेटी की स्थापना की जा चुकी है जिनमें निरंतर युवा उद्यमियों को विभिन्न विधाओं में उद्यम लगाने हेतु प्रशिक्षण दिया जा रहा है। अब तक 208 प्रशिक्षण कार्यक्रम किए जा चुके हैं जिनमें 5577 युवाओं को प्रशिक्षण दिया गया है।

वित्तीय साक्षरता एवं ऋण परामर्श केंद्र (FLCC)

पंजाब नेशनल बैंक द्वारा दिनांक 15 जनवरी, 2011 को नेहरू कालोनी, देहरादून एवं हरिद्वार में वित्तीय साक्षरता एवं ऋण परामर्श केंद्र (Financial Literacy & Credit Counseling Centre) की स्थापना की गई है। देहरादून और हरिद्वार जिले के निवासी उक्त केंद्र से बैंकिंग संबंधी जानकारी प्राप्त कर सकते हैं। भारतीय स्टेट बैंक द्वारा 5 अगस्त, 2011 को अल्मोड़ा में F.L.C.C. की स्थापना की गई है।

राज्य स्तरीय बैंकर्स समिति, उत्तराखण्ड
37वीं बैठक दिनांक 20 मई, 2011 के कार्य बिन्दु
से सम्बन्धित कृत कार्रवाई

क्रम सं०.	कार्य बिन्दु	कार्रवाई हेतु अपेक्षित विभाग	समय सीमा	प्रगति
1.	प्रमुख सचिव एवम् आयुक्त(एफ आर डी सी) उत्तराखण्ड शासन ने राज्य के पहाड़ी जिलों का ऋण-जमा अनुपात बढ़ाने हेतु ब्लाक/जिला स्तर पर, विशेष उद्योग/सेवाओं का चयन कर, क्षेत्र के विकास हेतु संभावित कार्ययोजना तैयार कर, ऋण प्रवाह बढ़ाने पर सभी जिला के सम्बन्धित रेखीय विभाग, अग्रणी जिला प्रबन्धक कार्यवाही करें।	सभी अग्रणी जिला प्रबन्धक/ जिला के रेखीय विभाग	30 जून 2011	जिला स्तरीय सलाहकार समितियों की बैठक में नियमित रूप से इस बिन्दु पर चर्चा की जाती है तथा ऋण प्रवाह बढ़ाने के सतत प्रयास किये जा रहे हैं।
2.	प्रमुख सचिव (एफआरडीसी) एवम् प्रमुख सचिव (वित्त) उत्तराखण्ड ने कृषि विभाग को राज्य में, कृषकों की संख्या को लेकर विसंगति को अविम्व स्पष्ट करने के निर्देश दिये तथा उन्होंने निदेशक (कृषि) को सभी जिला के मुख्य कृषि अधिकारियों को पुनः निर्देशित करने को कहा कि वे एक समय सीमा के अन्दर (अधिकारिक 03 माह, सितम्बर 2011) अग्रणी जिला प्रबन्धकों एवं एस0एल0बी0सी0, उत्तराखण्ड को शेष अग्रणी कृषकों की सूची उपलब्ध कराना सुनिश्चित करें, ताकि बैंको द्वारा किसान क्रेडिट कार्ड जारी किये जा सकें। उन्होंने निदेशक कृषि को निर्देशित किया कि वित्तीय वर्ष 2011-12 में के0सी0सी0 का लक्ष्य 1 लाख से बढ़कर 2 लाख कर दिया जाये।	निदेशक कृषि, उत्तराखण्ड शासन/राष्ट्रीय कृषि बीमा कम्पनी /आई0सी0आई0सी0 लोम्बाड /समस्त बैंक	30 जून 2011	लक्ष्यों का निर्धारण 1 लाख किसान क्रेडिट कार्ड से बढ़कर 2 लाख किसान क्रेडिट कार्ड कर दिया गया है।
	बैंकों द्वारा कितरित किसान क्रेडिट कार्ड तथा नामित फसल के लिये कृषि बीमा की संख्या/राशि में भारी अन्तर पाया गया है, जिस हेतु बैंक के शाखा प्रबन्धक व्यक्तिगत रूप से जवाबदेह हैं। अतः सभी नामित फसलों के लिए दिये गये किसान क्रेडिट कार्ड पर कृषि बीमा हेतु प्रीमियम अनिवार्य रूप से काट कर राष्ट्रीय कृषि बीमा कम्पनी /आई0सी0आई0सी0 लोम्बाड को प्रेषण सुनिश्चित करें। हरिद्वार एवं देहरादून जिले के कृषि बीमा प्रीमियम दर में भिन्नता पायी गयी है, अतः सम्बन्धित बीमा कम्पनी, प्रीमियम दर में समानता लाने हेतु कार्रवाई करें।		31 जुलाई 2011	वित्तीय वर्ष 2011-12 में फसली बीमा हेतु गजट नोटिफिकेशन जारी हो चुका है। शासनादेश 667 व 668/III (I) / 2009(3) 2002 दिनांक 29/07/2011 के क्रम में, संबंधित विभाग विषय पर आवश्यक कार्रवाई करेंगे।

3.	<p>क्षेत्रीय निदेशक, भारतीय रिजर्व बैंक ने संबंधित बैंको से अनुरोध किया कि सभी बैंक शेष सुविधा रहित 2000 से अधिक जनसंख्या वाले एवम् अटल आदर्श ग्रामों में मूलभूत बैंकिंग सुविधा उपलब्ध करायें। भारत संचार निगम लिमिटेड से अनुरोध है कि सभी ग्रामों में "ब्रॉडबैंड / जी0पी0आर0एस0" के माध्यम से Data Transfer हेतु Internet Connectivity उपलब्ध करायें।</p>	<p>कारवाई – सम्बन्धित बैंक/ बी0एस0एन0एल0</p>	<p>31 मार्च 2012</p>	<p>30 जून 2011 तक 2000 से अधिक जनसंख्या वाले बैंकिंग सेवा रहित ग्रामों में से 108 ग्रामों में बैंकिंग सेवा BC मॉडल पर उपलब्ध करा दी गई है शेष ग्रामों में कार्य प्रगति पर है।</p>
4.	<p>प्रमुख सचिव एवम् आयुक्त (एफआरडीसी) उत्तराखण्ड शासन ने ग्राम्य विकास को निर्देशित किया कि शेष तीन जिलों (उत्तरकाशी, नैनीताल, चम्पावत) में आरसेटी हेतु आवसीय भवन के निर्माण के लिये एक माह के अंदर भूमि आवंटित/ हस्तान्तरित कराने की व्यवस्था करें और उन्होंने सभी निदेशक (आर-सेटी) को जिलाधिकारी से संपर्क कर इस प्रकरण में तीव्रता लाने को कहा।</p>	<p>ग्राम्य विकास विभाग/आर सेटी</p>	<p>31 जुलाई 11</p>	<p>आर-सेटी हेतु, चम्पावत वन विभाग द्वारा भूमि आवंटित कर दी गई है, परन्तु अन्तरण हेतु रु. 6लाख की मांग की गई है जिसके waiver हेतु मामला विचाराधीन है। उत्तरकाशी एवम् नैनीताल में भूमि अभी आवंटित की जानी है।</p>
5.	<p>(क) क्षेत्रीय निदेशक, भारतीय रिजर्व बैंक ने राज्य सरकार से सामाजिक सुरक्षा पेंशन, विद्यार्थियों की छात्रवृत्ति, मनरेगा के भुगतान हेतु बैंको की कम्प्यूटरीकृत प्रणाली (Core Banking System) में खोले गये लाभार्थियों के खातों में Electronic Benefit Transfer (EBT) द्वारा संबंधित बैंको के साथ राशियों को ऑन लाईन अंतरण करने की शीघ्र व्यवस्था करें। (ख) राज्य में e-payment द्वारा 'वाणिज्य कर' का भुगतान मात्र 3 बैंक (SBI, PNB, BOB) ने आरम्भ किया है, अन्य बैंक भी अपने ग्राहकों को इस सुविधा से लाभान्वित करें ताकि क़रदाता Commercial Tax का Online भुगतान कर सकें।</p>	<p>कारवाई – राज्य सरकार के संबंधित विभाग/सम्बन्धित बैंक</p>	<p>On going basis</p>	<p>(क) सामाजिक सुरक्षा पेंशन छात्रवृत्ति यद्यपि बैंको/पोस्ट आफिस/मिनी बैंको के माध्यम से प्रदान की जा रही है, परन्तु उनका EBT माध्यम से किये जाने का कार्य अभी शेष है। (ख) e-payment द्वारा वाणिज्य कर की भुगतान की सुविधा मात्र 3 बैंको द्वारा ही दी जा रही है। उत्तराखण्ड शासन द्वारा शेष अधिकृत 11 बैंको द्वारा दी जानी अभी बाकी है।</p>

6.	<p>उद्यान विभाग द्वारा 100 वर्ग मीटर वाले "पाली हाउस" में संरक्षित खेती करने के इच्छुक कृषकों हेतु वर्ष 2011-12 के लिये क्लस्टर आधारित जिलेवार/बैंकवार लक्ष्य निर्धारित करें और इसकी सूची अग्रणी जिला प्रबन्धकों एवम् संयोजक, एस0एल0बी0 सी0 को प्रेषित करें। अब तक उद्यान विभाग द्वारा सम्बन्धित जिलों में 100 वर्ग मीटर के "पाली हाउस" में संरक्षित खेती करने वाले 244 आवेदन पत्र सम्बन्धित बैंको को वित्त पोषण हेतु प्रेषित किया गया है। सम्बन्धित बैंक, वित्त पोषण उपरान्त स्थापित किये गये प्वाली हाउस की गुणवत्ता सम्बन्धी जानकारी/टिप्पणी, सचिव उद्यान को प्रेषित करना सुनिश्चित करें।</p>	निदेशक, उद्यान विभाग / सम्बन्धित बैंक / अग्रणी जिला प्रबन्धक	30 जून 2011	प्रतिक्रिया प्रतीक्षित है।
7.	<p>निदेशक एच0आर0डी0आई0 को निर्देशित किया गया कि जडी-बूटी के कृषिकरण हेतु चयनित किये गये 300 क्लस्टर/ग्रामों की सूची एक माह के अन्दर सम्बन्धित बैंकों / अग्रणी जिला प्रबन्धकों को उपलब्ध कराये एवं इच्छुक कृषकों के आवेदन पत्र (प्रोजेक्ट रिपोर्ट सहित) बैंक शाखाओं को वित्त पोषण हेतु प्रेषित करें।</p>	उद्यान विभाग/अग्रणी जिला प्रबन्धक	30 जून 2011	प्रतिक्रिया प्रतीक्षित है।
8.	<p>प्रमुख सचिव (वित्त), उत्तराखण्ड शासन ने पर्यटन विभाग को निर्देश दिया, कि गतवर्ष वीर चन्द्र सिंह गढ़वाली योजना के अन्तर्गत वित्त पोषण का प्रदर्शन संतोषजनक नहीं रहा, अतः इस वर्ष प्रारम्भ से ही चरणबद्ध क्रम में समुचित मात्रा में आवेदन-पत्र (विशेषकर - गैर वाहन श्रेणी के) बैंको को प्रेषित किये जाये तथा लक्ष्यों की प्राप्ति सुनिश्चित की जाये।</p>	पर्यटन विभाग/समस्त बैंक	30 जून 2011	लक्ष्यों का आबंटन कर दिया गया है। जून 2011, तक योजना के अन्तर्गत वार्षिक लक्ष्यों का 10: (वाहन मद) तथा 3: (गैरवाहन मद) ऋणों को वितरित किया जा चुका है।
9.	<p>चरणम यात्रा/पर्यटन मार्गों पर सम्बन्धित बैंकों द्वारा नई शाखा खोलते समय ATM भी स्थापित किया जाए ताकि स्थानीय ग्राहकों के साथ ही यात्रियों/पर्यटकों को असुविधा का सामना न करना पड़े। अध्यक्ष महोदय ने बैंको को निर्देशित किया कि वह अपनी नवीन शाखा खोलने की सूचना सम्बन्धित अग्रणी जिला प्रबन्धक तथा एस.एल.बी.सी. को अवश्य प्रेषित करें ताकि डाटाबेस को अद्यतन किया जा सके।</p>	समस्त बैंक	On going basis	सतत प्रक्रिया।

10.	अध्यक्ष महोदय ने निदेशक, के.वी.आई.सी./के.वी.आई.बी. को निर्देशित किया कि वे लम्बित अनुदान राशि शीघ्र बैंको को उपलब्ध करायें और बैंको को कहा कि यदि उनके स्तर पर कोई अनुदान दावा लम्बित हो तो उसे एक माह के अन्दर "नोडल बैंक शाखा" के माध्यम से के.वी.आई.सी./के.वी.आई.बी. को निपटान हेतु प्रेषित करें।	समस्त बैंक /के.वी.आई.सी./के.वी.आई.बी.	30 जुलाई 11	बैंको द्वारा सूचनाओं का सम्प्रेषण किया जा चुका है जिनका निपटान के.वी.आई.सी / के.वी.आई.बी स्तर पर होना है।
11.	राज्य सरकार से अनुरोध है कि वह केन्द्र सरकार द्वारा चलायी जा रही Interest Subsidy on Housing for Urban Poor (ISHUP) योजना के सफल क्रियान्वयन हेतु अन्य राज्यों की भाँति "राज्य नगरीय विकास अभिकरण" (SUDA) को नोडल एजेंसी हेतु नामित करें।	राज्य सरकार	30 जून 2011	राज्य नगरीय विकास अभिकरण का योजना के क्रियान्वयन हेतु नामित कर दिया गया है, आगे की प्रक्रिया प्रारम्भ की जा रही है।
12.	अध्यक्ष महोदय ने सम्बन्धित विभागों को निर्देशित किया कि सरकार द्वारा प्रायोजित योजनाओं के लिए वर्ष 2011-12 हेतु निर्धारित लक्ष्यों से 150 प्रतिशत अधिक आवेदन पत्र, बैंको को प्रेषित करें, जिनमें से जून त्रैमास तक 50 प्रतिशत सितम्बर त्रैमास तक 100 प्रतिशत तथा दिसम्बर 11 त्रैमास तक 150 प्रतिशत आवेदन अनिवार्य रूप से प्रेषित किया जाना सुनिश्चित करें।	राज्य सरकार के सम्बन्धित विभाग	On going basis	सम्बन्धित विभागों को आवश्यक कार्रवाई हेतु सूचित किया जा चुका है।
13.	भारतीय रिजर्व बैंक ने सभी बैंको को निर्देशित किया कि वार्षिक ऋण योजना के लक्ष्यों के सापेक्ष मासिक उपलब्धियों का विवरण को (LBR 1&2), आर०पी०सी०डी० के सॉफ्टवेयर के माध्यम से, बैंक शाखाएं, आँकड़ों का ऑन-लाईन प्रेषण सुनिश्चित करें।	समस्त बैंक	On going basis	जारी है।
14.	अध्यक्ष महोदय ने सभी बैंको को निर्देशित किया कि उनके द्वारा जारी किये गये वसूली प्रमाण पत्रों को मिलान जिले के सी०आर०ए० कार्यालय से कर लें ताकि लम्बित आर०सी० के सही आँकड़े प्राप्त हो सकें। इस सम्बन्ध में सभी जिला अधिकारियों को निर्देशित किया कि वे बैंकों द्वारा दर्ज की गयी आर०सी० पर शीघ्रता से वसूली करें।	समस्त बैंक /जिला अधिकारी	30 जून 2011	सूचनाएं प्रतिक्षित हैं।

15.	<p>भारतीय रिजर्व बैंक ने सम्बन्धित बैंको को निर्देशित किया कि वे अपने लघु उद्योग क्षेत्र के Viable Sick Units को restructure कर नियमित करने हेतु शीघ्र कार्रवाई करें।</p>	सम्बन्धित बैंक	15 11	सम्बन्धित आंकड़े टेबल 34 में दिये जा रहे हैं।
16.	<p>सभी बैंक नियंत्रक एवं अग्रणी जिला प्रबंधक से आग्रह किया गया है कि माह जून 2011 तक के एस.एल.बी.सी. के आँकड़ों का विवरण (एस0एल0बी0सी0 रिटर्न 1 से 48), राज्य स्तरीय बैंकर्स समिति, उत्तराखण्ड को दिनांक 15 जुलाई 2011 तक ई-मेल (agmslbc.zodeh@sbi.co.in) द्वारा प्रेषित करना सुनिश्चित करें। आगामी एस.एल.बी.सी., उत्तराखण्ड की बैठक 17 अगस्त 2011 को प्रस्तावित है।</p>	समस्त बैंक नियंत्रक/ समस्त अग्रणी जिला प्रबन्धक	15 11	अधिकांश बैंको ने आंकड़े प्रस्तावित समय सीमा के बाद में ही प्रेषित किये हैं। बैंको से अनुरोध है कि भारिबैंक द्वारा प्रदत्त समय सीमा का अनुपालन सुनिश्चित करें।

राज्य स्तरीय बैंकर्स समिति, उत्तराखण्ड 37वीं बैठक दिनांक 20 मई, 2011 का कार्यवृत्त

उत्तराखण्ड राज्य में स्थित समस्त बैंकों द्वारा विभिन्न योजनाओं के अंतर्गत वित्तीय वर्ष 2010-11 तक की प्रगति समीक्षा हेतु राज्य स्तरीय बैंकर्स समिति, उत्तराखण्ड की 37वीं बैठक पैसिफिक होटल, देहरादून में दिनांक 20 मई, 2011 को आयोजित की गई।

इस बैठक में श्री राजीव गुप्ता, प्रमुख सचिव एवं आयुक्त (एफ.आर.डी. सी.), उत्तराखण्ड शासन, श्री आलोक कुमार जैन, प्रमुख सचिव (वित्त) एवं आयुक्त (अवस्थापना), उत्तराखण्ड शासन, श्री सुनील पंत, मुख्य महाप्रबंधक, भारतीय स्टेट बैंक, नई दिल्ली, डा. अमरेन्द्र साहू, क्षेत्रीय निदेशक, भारतीय रिजर्व बैंक, लखनऊ, श्री वी.एस.बाजवा, महाप्रबंधक, भारतीय रिजर्व बैंक, श्री पंकज पंडित, मुख्य महाप्रबंधक, नाबार्ड, श्री राकेश शर्मा, महाप्रबंधक (नेटवर्क - II), भारतीय स्टेट बैंक, दिल्ली मण्डल एवं राज्य सरकार के वरिष्ठ अधिकारियों तथा वाणिज्यिक/ग्रामीण/सहकारी/निजी बैंकों और अन्य वित्तीय संस्थाओं/निगमों के वरिष्ठ अधिकारियों द्वारा भाग लिया गया।

श्री सुनील पंत, मुख्य महाप्रबंधक, भारतीय स्टेट बैंक का संबोधन -

श्री सुनील पंत, मुख्य महाप्रबंधक, भारतीय स्टेट बैंक ने अपना संबोधन प्रारम्भ करते हुए बैठक में श्री राजीव गुप्ता, श्री आलोक जैन, डा. अमरेन्द्र साहू एवं अन्य मंचासीन अतिथियों का अभिनन्दन और सभी बैंक एवं राज्य सरकार के अधिकारियों का स्वागत किया। राज्य स्तरीय बैंकर्स समिति, उत्तराखण्ड की 37वीं बैठक में सभी बैंकों के वित्तीय वर्ष 2010-11 की प्रगति की समीक्षा करते हुए सदन को अवगत कराया कि पिछली बैठकों से संबंधित कुछ कार्य बिंदुओं पर कार्य करना शेष है, जिसे संबंधित बैंक/राज्य सरकार को कार्रवाई करनी है।

उन्होंने कहा कि बैंकों का ऋण-जमा अनुपात पिछले वर्ष की तुलना में थोड़ा बढ़ है, जोकि मार्च, 2010 में 49.78 % से बढ़कर मार्च, 2011 में 52.67 % हो गया है। उत्तराखण्ड राज्य के बाहर स्थित बैंक शाखाओं द्वारा प्रदेश में 4205.68 करोड़ के ऋण उपलब्ध कराए जाने से ही राज्य का ऋण-जमा अनुपात बढ़ है। इसलिए बैंकों द्वारा अपने स्थानीय ऋणों को बढ़ाने की आवश्यकता है। राज्य का ऋण-जमा अनुपात बढ़ाने में चार मैदानी जिलों - हरिद्वार, देहरादून, उधम सिंह नगर एवं नैनीताल का अधिक योगदान है। सभी बैंकों से अनुरोध है कि वे पहाड़ी क्षेत्र में ऋण प्रवाह बढ़ाने हेतु समुचित रणनीति बनाकर विशेष प्रयास करें। राज्य में जिन बैंकों (पंजाब एण्ड सिंध बैंक - 26 %, यूको बैंक - 25 %, सेन्ट्रल बैंक ऑफ इण्डिया - 32 %, बैंक ऑफ इण्डिया - 24 % एवं इण्डियन ओवरसीज बैंक - 27 %) का ऋण-जमा अनुपात बहुत कम है, जबकि इनकी समुचित संख्या में शाखाएं कार्यरत हैं, उन्हें इसे बढ़ाने हेतु विशेष प्रयास करने होंगे।

उन्होंने आगे कहा कि इस वित्तीय वर्ष 2010-11 के लिए वार्षिक ऋण योजना हेतु निर्धारित लक्ष्य ' 5915.41 करोड़ के सापेक्ष ' 5826.82 करोड़ की प्राप्ति दर्ज की गई है, जोकि 99 % है। इस उपलब्धि के लिए उन्होंने सभी

बैंकों की सराहना की और 50 % से कम लक्ष्य प्राप्त करने वाले बैंकों को आगामी वर्ष में अधिक प्रयास करने को कहा। उन्होंने अवगत कराया कि वित्तीय वर्ष 2011-12 हेतु बैंकों के लिए वार्षिक ऋण योजना का लक्ष्य रु. 6788.68 करोड़ निर्धारित किया गया है। राज्य के लिए जिलेवार / बैंकवार वार्षिक ऋण योजना 2011-12 हेतु निर्धारित लक्ष्य की पुस्तिका तैयार कर सभी बैंकों / अग्रणी जिला प्रबंधकों को उपलब्ध करा दी गई है।

भारत सरकार ने वित्तीय समावेशन के लिए " स्वाभिमान " नाम से एक योजना आरम्भ की है, जिसके अंतर्गत देश के सभी व्यस्क व्यक्तियों के बैंक खाते खोलने का प्रावधान है। इसी क्रम में उत्तराखंड राज्य में 2000 से अधिक जनसंख्या वाले 216 गाँवों में से 91 गाँवों को संबंधित बैंकों द्वारा बिजनेस कॉरेस्पोंडेन्ट के माध्यम से जनसाधारण को बैंकिंग सुविधा प्रदान की जा रही है। शेष गाँवों में 6 माह के अंदर संबंधित बैंकों द्वारा बैंकिंग सेवाएं पहुँचाने का लक्ष्य प्राप्त कर लिया जाएगा।

इसी प्रकार प्रदेश की महत्वाकांक्षी अटल आदर्श ग्राम योजना के अंतर्गत 259 गाँव में से 63 गाँवों में बैंकिंग सुविधा पहुँचा दी गई है, जिसमें भारतीय स्टेट बैंक ने 17, पंजाब नेशनल बैंक - 2, बैंक ऑफ बड़ौदा - 7, केनरा बैंक - 5, नैनीताल अल्मोड़ा क्षेत्रीय ग्रामीण बैंक - 5, उत्तरांचल ग्रामीण बैंक - 3 गाँव सम्मिलित हैं। संबंधित बैंक शीघ्र ही शेष अटल आदर्श ग्रामों को बैंकिंग सेवाओं से जोड़ने का प्रयास कर रहे हैं। इस संबंध में उन्होंने सरकार एवं बी.एस.एन.एल. से अनुरोध किया कि सभी 2000 प्लस ग्रामों / अटल आदर्श गाँवों में ब्रॉड बैंड / जी.पी.आर.एस. सुविधा उपलब्ध कराएं।

उन्होंने कहा कि मुख्यमंत्री जड़ी-बूटी विकास योजना के अंतर्गत निदेशक, एच.आर.डी.आई., गोपेश्वर द्वारा जड़ी-बूटी का व्यवसायिक कृषिकरण करने हेतु इच्छुक कृषकों के आवेदन पत्र (प्रोजेक्ट रिपोर्ट सहित) संबंधित बैंकों को प्रेषित करें ताकि उन्हें ऋण उपलब्ध कराया जा सके।

निदेशक, उद्यान द्वारा 100 वर्ग मीटर क्षेत्रफल वाले " पॉली हाऊस " में संरक्षित खेती करने के लिए 244 इच्छुक कृषकों के आवेदन पत्र (प्रोजेक्ट रिपोर्ट सहित) विभिन्न बैंकों को प्रेषित किए गए हैं। उन्होंने सभी संबंधित बैंकों से अनुरोध किया कि इन आवेदनों पर शीघ्र ऋण वितरित किए जाएं।

उन्होंने कहा कि क्रेडिट गारंटी फण्ड ट्रस्ट ऑफ इण्डिया की योजनांतर्गत बैंकों को ' 1 करोड़ तक के कोलेट्रल फ्री औद्योगिक ऋण उदारतापूर्वक प्रदान करना चाहिए क्योंकि इन ऋणों की वसूली में जटिल विधिक प्रक्रिया (Complex Legal Process) नहीं अपनानी पड़ती है।

आगे उन्होंने राज्य सरकार द्वारा प्रायोजित योजनाओं / कार्यक्रमों के अंतर्गत मार्च, 2011 तक समस्त बैंकों द्वारा की गई प्रगति की समीक्षा करते हुए कहा कि किसान क्रेडिट कार्ड को और अधिक संख्या में जारी करने की आवश्यकता है।

उन्होंने राज्य सरकार से पुनः आग्रह किया कि जिन जिलों में आरसेटी स्थापित करने हेतु भूमि उपलब्ध / हस्तांतरित नहीं की गई है, वहाँ शीघ्र कार्रवाई करें। साथ ही संबंधित लीड बैंकों से आग्रह किया कि सभी जिलों में वित्तीय साक्षरता एवं परामर्श केंद्र (Financial Literacy & Consultation Centre) स्थापित करें क्योंकि अभी तक केवल पंजाब नेशनल बैंक द्वारा देहरादून में एफ.एल.सी.सी. खोला गया है।

अंत में उन्होंने सभी बैंकों और विभागों को वर्ष के लिए निर्धारित लक्ष्यों के सापेक्ष अच्छी उपलब्धि प्राप्त करने पर हार्दिक बधाई दी और आशा व्यक्त करते हुए कहा कि आगे भी सभी बैंक / विभाग मिलकर राज्य के आर्थिक विकास को नई ऊँचाइयों तक ले जाने में सहयोग करेंगे तथा सभी का धन्यवाद करते हुए उन्होंने अपना संबोधन पूर्ण किया।

श्री राजीव गुप्ता, प्रमुख सचिव एवं आयुक्त (एफ.आर.डी.सी.), उत्तराखंड शासन का संबोधन :

प्रमुख सचिव एवं आयुक्त (एफ.आर.डी.सी.), उत्तराखंड शासन ने अपने संबोधन में, ग्रामीण / शहरी, मैदानी / पर्वतीय क्षेत्रों के ऋण-जमा अनुपात पर चर्चा करते हुए कहा कि जिन जिलों / क्षेत्रों का ऋण-जमा अनुपात 40 % से कम है तथा संतोषजनक नहीं कहा जा सकता है, उन्हें विशेष अभियान चलाकर, इसमें सुधार करने की आवश्यकता है।

- उन्होंने, कृषि विभाग द्वारा जनसंख्या आधारित कृषक परिवारों की संख्या 15.70 लाख तथा सी.आर.सी. आधारित संख्या 9.20 लाख के अंतर तथा बैंकों को कृषक परिवारों की सूची अभी तक उपलब्ध न कराने पर असंतोष व्यक्त किया। उन्होंने कृषि विभाग को निर्देशित किया, कि वे एक विशेष अभियान चलाकर अधिकतम तीन माह (सितम्बर, 2011) तक कृषक परिवारों की सूची बैंकों को उपलब्ध करा दें। उन्होंने निदेशक (कृषि) को निर्देशित किया कि वर्ष 2011-12 हेतु बैंकों द्वारा जारी किए जाने वाले किसान क्रेडिट कार्ड का लक्ष्य 2 लाख निर्धारित किया जाए।
- उन्होंने, चिंता व्यक्त करते हुए कहा कि जिला एवं ब्लाक स्तरीय बैठकों में बैंक एवं राज्य सरकार के अधिकारियों की प्रतिभागिता कम रहती है, जिससे कि बैठक में महत्वपूर्ण निर्णय लेने में विलम्ब होता है।
- उन्होंने आगे कहा कि बैंकों द्वारा खोले गए कृषकों के सभी नो-फ्रिल खाताधारकों को किसान क्रेडिट कार्ड / आर्टिजन क्रेडिट कार्ड / उद्यान कार्ड जारी किए जाएं जिससे कृषि क्षेत्र में ऋण प्रवाह बढ़ सके।
- उन्होंने संबंधित बैंकों को निर्देशित किया कि 2000 से अधिक जनसंख्या वाले ग्रामों एवं अटल आदर्श योजना के अंतर्गत आवंटित गाँवों में बैंकिंग सुविधा पहुँचाने हेतु त्वरित कार्रवाई करें और भारत संचार निगम लिमिटेड को कहा कि इन सभी ग्रामों में ब्रॉड बैंड / जी.पी.आर.एस. के माध्यम से डाटा ट्रान्सफर हेतु इन्टरनेट कनेक्टिविटी उपलब्ध कराएं।

श्री आलोक कुमार जैन, प्रमुख सचिव (वित्त), उत्तराखंड शासन का संबोधन :

प्रमुख सचिव (वित्त), उत्तराखंड शासन ने वार्षिक ऋण योजना 2010-11 के 99 % उपलब्धि पर बधाई देते हुए, अपने संबोधन में कहा कि यद्यपि ऋण-जमा अनुपात बढ़ है, पर अगले वर्ष 2011-12 में बैंकों की जमा राशि में होने वाली वृद्धि के अनुपात में वार्षिक ऋण योजना में बढ़ेतररी करनी होगी। मैदानी और पर्वतीय जिलों के बीच ऋण-जमा अनुपात की खाई को पाटने हेतु योजना बनाए जाने की आवश्यकता है। इस हेतु हमें जिला / क्षेत्र विशेष कार्य योजना बनानी होगी और यदि पर्वतीय क्षेत्रों के विकास हेतु सरकारी अनुदान को बढ़ाने की आवश्यकता हो, तो शासन को इसकी संस्तुतियाँ प्रेषित की जा सकती है।

- उन्होंने कहा अब न्याय पंचायत स्तर पर, कृषि विकास अधिकारी उपलब्ध हो गए हैं, अतः अज्ञानता अथवा जानकारी का अभाव स्वीकार्य नहीं होगा तथा सही आँकड़ों का समय से प्रेषण करना अनिवार्य है, ताकि योजना की समीक्षा / मूल्यांकन सही प्रकार से किया जा सके।
- उन्होंने, बैठक में पर्यटन विभाग से सक्षम अधिकारी की अनुपस्थिति तथा वीर चंद्र सिंह गधवाली स्वरोजगार योजना के अंतर्गत गैर-वाहन मद में लक्ष्यों की अप्राप्ति पर नाराजगी व्यक्त करते हुए कहा कि वर्ष 2011-12 में योजना के अंतर्गत, प्रारम्भ से ही समुचित (लक्ष्यों से 125 से 130 % अधिक) आवेदनों का बैंकों में प्रेषण किया जाए ताकि लक्ष्यों की प्राप्ति हो सके।

श्री अमरेन्द्र साहू, क्षेत्रीय निर्देशक, भारतीय रिजर्व बैंक, कानपुर का संबोधन :

भारतीय रिजर्व बैंक के क्षेत्रीय निर्देशक ने अवगत कराया कि बैंकिंग सेवारहित पिछड़े सीमांत जिलों के कुछ गाँवों को आदर्श ग्राम (Model Village) के रूप में विकसित करने हेतु भारतीय रिजर्व बैंक ने एक अनूठी पहल की है। इसी क्रम में चमोली जिले के " मलारी गाँव " को भारतीय रिजर्व बैंक द्वारा चयनित किया गया है। इसी प्रकार कुमायूं मण्डल के अल्मोड़ा जिला में भी भारतीय रिजर्व बैंक आदर्श ग्राम (Model Village) विकसित करेगा। उन्होंने कहा क्योंकि अब वर्षभर की एस.एल.बी.सी. की बैठकों का कार्यक्रम पूर्व निर्धारित हो चुका है, अतः सभी बैंक ससमय पूर्ण डाटा प्रेषित करें ताकि एजेण्डा पेपर तैयार कर भारतीय रिजर्व बैंक / राज्य / केंद्र सरकार को बैठक की तिथि से 15 दिन पूर्व प्रेषित किया जा सके। समय पर आँकड़े प्रेषित नहीं करने वाले बैंकों का नाम भारतीय रिजर्व बैंक को एस.एल.बी.सी. प्रेषित करे।

उन्होंने वार्षिक ऋण योजना 50 % से कम उपलब्धि वाले बैंकों के निष्पादन पर असंतोष व्यक्त किया। इण्डियन बैंक द्वारा वार्षिक ऋण योजना में मात्र 3 % की उपलब्धि या तो आँकड़ों का गलत संप्रेषण दर्शाता है अन्यथा बैंक को इस ओर ध्यान देने की आवश्यकता है। उन्होंने आगे कहा कि क्षेत्रीय ग्रामीण बैंकों द्वारा वार्षिक ऋण योजना के अंतर्गत 69 % उपलब्धि स्वीकार्य नहीं है क्योंकि उनका गठन विशेषकर ग्रामीण क्षेत्रों के विकास हेतु ही हुआ है तथा इस ओर विशेष ध्यान देने की आवश्यकता है।

आरसेटी का विवरण देते समय बैंक प्रशिक्षण कार्यक्रमों की संख्या, प्रशिक्षुओं की संख्या के साथ-साथ कितने प्रशिक्षणार्थियों को बैंकिंग सुविधा से जोड़ा गया उसकी भी सूचना दें। आगामी एस.एल.बी.सी. बैठक में संबंधित बैंकों में 17 संभाव्यता व्यवहार्य रुग्ण इकाई (Potentially Viable Sick Units) के पुनर्निवेशन (rehabilitation) पर भी चर्चा होगी। उन्होंने कहा कि एस.एल.बी.सी. संयोजक एजेण्डा पेपर्स में लघु उद्योग इकाइयों के स्थान पर सूक्ष्म एवं लघु उद्योग (SME) का प्रयोग करें।

सभा के अंत में श्री राकेश शर्मा, महाप्रबंधक (नेटवर्क - II), भारतीय स्टेट बैंक, नई दिल्ली द्वारा बैठक में राज्य सरकार एवं बैंकों से पधारे शीर्ष अधिकारियों का आभार प्रकट किया और सभी बैंकों की ओर से राज्य के समग्र विकास हेतु लिए गए निर्णयों/सुझावों के अनुसार कार्य करने का आश्वासन दिया। उन्होंने सभी बैंकों द्वारा वार्षिक ऋण योजना के लक्ष्य की 99 % उपलब्धि, ऋण-जमा अनुपात में वृद्धि तथा प्राथमिकता प्राप्त क्षेत्रों में ऋण के लक्ष्यों की प्राप्ति हेतु सभी बैंक एवं उत्तराखंड शासन के सहयोग पर धन्यवाद दिया।

उन्होंने कहा कि वित्तीय समावेशन के अंतर्गत आर.बी.आई. 2000 + एवं अटल आदर्श ग्राम योजना में सभी बैंकों को त्वरित कार्रवाई करने की आवश्यकता है। इसके अतिरिक्त पर्यटकों की सुविधा को देखते हुए, यात्रा मार्गों / पर्यटक स्थलों पर नवीन शाखाओं को खोलते समय ए.टी.एम. का प्रावधान बैंकों द्वारा करना चाहिए। उन्होंने राज्य स्तरीय बैंकर्स समिति के संयोजक की ओर से सभी बैंक अधिकारियों को आगामी बैठक हेतु जून, 2011 तक के सही एवं पूर्ण आँकड़ों के विवरण दिनांक 15 जुलाई, 2011 तक राज्य स्तरीय बैंकर्स समिति, उत्तराखंड को प्रेषित करने हेतु आग्रह किया तथा उपस्थित विशिष्ट अतिथियों, प्रतिभागियों, प्रेस तथा मीडिया के प्रतिनिधियों द्वारा बैठक को सजीव एवं सफल बनाने हेतु धन्यवाद एवं आभार प्रकट किया गया।

भाग - " ब "

आँकड़ों का विवरण

**CREDIT DEPOSIT RATIO OF ALL BANKS
AS ON 30TH JUNE 2011**

(₹ in Crores)

S. No.	Name of the Bank	No. of Br.	Total Deposit	Total Advances	C:D Ratio	Investment	Adv+ Inv	C+I:D Ratio	Total Agri.	SSI	Serv.	Total \$ PSA	Adv. to W/S	DIR Adv.	Export Credit
1	2	3	4	5	6	7	8	9	10	11	12	13	14	15	16
1.	S.B.I.	350	14564	7088	49	2012	9100	62	836	491	1603	3421	1031	6	0
2.	P.N.B.	177	8646	4867	56	0	4867	56	952	1141	478	2572	615	6	0
3.	B.O.B.	70	2880	1626	56	0	1626	56	494	286	291	1070	249	0	0
A	Total L.B.	597	26090	13581	52	2012	15593	60	2282	1919	2372	7063	1895	13	0
4.	O.B.C.	58	1942	897	46	0	897	46	235	146	153	638	148	0	0
5.	U.B.I.	48	2616	876	33	0	876	33	151	139	133	443	71	1	0
6.	Canara Bank	37	986	468	47	0	468	47	57	85	144	447	55	0	0
7.	C.B.I.	28	965	270	28	0	270	28	17	33	38	146	4	0	0
8.	P. & S.B.	22	702	190	27	0	190	27	27	10	69	134	20	0	0
9.	All. Bank	29	924	519	56	0	519	56	111	150	99	400	107	0	0
10.	UCO Bank	22	548	110	20	0	110	20	32	21	66	90	42	0	0
11.	I.O.B.	20	944	260	28	0	260	28	55	76	8	149	75	0	0
12.	S.B. Patiala	19	399	313	78	0	313	78	100	76	88	106	13	0	0
13.	Bank of India	21	455	115	25	107	222	49	12	19	53	84	10	0	0
14.	Syn. Bank	18	471	198	42	0	198	42	19	58	78	168	64	0	0
15.	Vijaya Bank	4	131	68	52	0	68	52	5	27	9	52	13	0	0
16.	Corp. Bank	7	98	48	49	0	48	49	6	10	6	31	2	0	0
17.	Andhra Bank	6	87	30	35	0	30	35	4	1	2	16	3	0	0
18.	Indian Bank	9	212	57	27	0	57	27	18	7	3	33	2	0	0
19.	U.B.I.	5	70	13	19	0	13	19	4	1	7	11	2	0	0
20.	S.B. B. & J.	2	61	22	36	0	22	36	0	1	0	17	0	0	0
21.	B.O.M.	3	45	22	48	0	22	48	1	5	5	13	4	0	0
22.	Dena Bank	8	371	172	46	0	172	46	1	105	12	63	4	0	0
23.	IDBI Bank	11	901	386	43	0	386	43	32	356	0	48	0	0	0
B	Total N-L.B.	377	12927	5033	39	107	5140	40	885	1328	973	3090	640	2	0
C	Total (A + B)	974	39018	18614	48	2119	20733	53	3167	3247	3346	10153	2535	15	0
24.	N.A.K.G.B.	61	648	356	55	189	544	84	157	26	125	328	199	0	0
25.	U.G.B.	142	969	536	55	144	680	70	94	44	296	464	166	0	0
26.	U. P. G. B.	1	6	3	45	0	3	45	2	0	0	4	4	0	0
D	Total R.R.B.	204	1624	894	55	332	1227	76	253	70	422	796	369	0	0
27.	Co-op. Bank	219	4320	1631	38	3243	4874	113	612	335	684	1197	450	2	0
E	Total Coop.	219	4320	1631	38	3243	4874	113	612	335	684	1197	450	2	0
F	Total (C+D+E)	1397	44961	21140	47	5695	26834	60	4033	3652	4451	12146	3353	17	0
28.	Nainital Bank	59	989	633	64	0	633	64	252	71	92	476	100	0	0
29.	Axis Bank	11	677	332	49	0	332	49	282	43	16	392	100	0	0
30.	ICICI Bank	22	782	1245	159	0	1245	159	20	1	19	86	5	0	0
31.	HDFC Bank	16	610	247	40	0	247	40	40	35	4	79	6	0	0
32.	J & K Bank	1	12	20	165	0	20	165	0	0	0	19	0	0	0
33.	Fedral Bank	1	22	15	67	0	15	67	0	15	2	11	0	0	0
34.	IndusInd Bank	1	52	1	2	0	1	2	14	0	74	1	1	0	0
35.	Karna. Bank	2	41	7	16	0	7	16	0	23	9	8	5	0	0
36.	Kurma.S.Bank	0	0	0	0	0	0	0	0	0	0	0	0	0	0
37.	S. Indian Bank	1	35	30	85	0	30	85	0	2	1	4	0	0	0
38.	ING Vasya	2	44	37	85	0	37	85	33	0	0	0	0	0	0
39.	St. Char. Bank	1	36	0	0	0	0	0	0	0	0	0	0	0	0
40.	YES Bank	3	30	52	175	0	52	175	0	0	0	0	0	0	0
41.	Kotak Mahi.	2	40	0	0	0	0	0	0	0	0	0	0	0	0
G	Total Pvt. Bank	122	3370	2619	78	0	2619	78	641	190	218	1075	215	0	0
H	All Bank (F+G)	1519	48332	23758	49	5695	29453	61	4673	3842	4669	13221	3569	17	0
	RIDF	0	0	1502	0	0	1502	0	0	0	0	0	0	0	0
	SIDBI	0	0	205	0	0	205	0	0	0	0	0	0	0	0
	Total (H+RIDF)	1519	48332	25465	53	5695	31160	64	4673	3842	4669	13221	3569	17	0

Contd.

(₹ in Crores)

S. No.	Name of the Bank	Total No. of Branches					Pend Lic		Deposits				
		R	SU	U	M	TOTAL	<6	>6	R	SU	U	Total	
												No.	Amt.
1.	State Bank of India	244	57	49	0	350	0	0	6318	4075	4171	1514616	14564
2.	Punjab National Bank	91	43	43	0	177	1	0	1781	2977	3889	2355873	8646
3.	Bank of Baroda	26	32	12	0	70	0	0	376	1145	1359	0	2880
A	Total Lead Banks	361	132	104	0	597	1	0	8475	8197	9419	3870489	26090
4.	Oriental Bank of Comm.	19	23	16	0	58	0	0	562	667	713	413568	1942
5.	Union Bank of India	13	21	14	0	48	1	0	213	676	1727	287246	2616
6.	Canara Bank	14	15	8	0	37	2	0	161	327	498	133767	986
7.	Central Bank of India	6	11	11	0	28	0	0	153	307	505	0	965
8.	Punjab & Sind Bank	12	3	7	0	22	0	0	305	97	300	177665	702
9.	Allahabad Bank	6	18	5	0	29	0	0	97	427	400	209165	924
10.	UCO Bank	7	5	10	0	22	0	0	207	108	232	0	548
11.	Indian Overseas Bank	7	7	6	0	20	0	0	79	372	493	96285	944
12.	State Bank of Patiala	0	14	5	0	19	0	0	0	162	237	80658	399
13.	Bank of India	4	13	4	0	21	0	0	29	248	179	105249	455
14.	Syndicate Bank	1	8	9	0	18	0	0	11	74	386	81045	471
15.	Vijaya Bank	0	1	3	0	4	0	0	0	28	102	26535	131
16.	Corporation Bank	0	0	7	0	7	0	0	0	0	98	32659	98
17.	Andhra Bank	0	5	1	0	6	0	0	0	51	36	17615	87
18.	Indian Bank	0	5	4	0	9	0	0	0	116	96	19634	212
19.	United Bank of India	0	0	5	0	5	0	0	0	0	70	12281	70
20.	State Bank of B & J	0	0	2	0	2	0	0	0	0	61	7726	61
21.	Bank of Maharashtra	0	1	2	0	3	0	0	0	0	45	13181	45
22.	Dena Bank	0	3	5	0	8	0	0	0	66	305	23299	371
23.	IDBI Bank	1	8	2	0	11	0	2	5	530	366	56534	901
B	Total Non-Lead Banks	90	161	126	0	377	3	2	1822	4255	6850	1794112	12927
C	Total N. Banks (A + B)	451	293	230	0	974	4	2	10297	12452	16268	5664601	39018
24.	Nainital Almora K.G.B.	39	21	1	0	61	0	0	390	221	36	284808	648
25.	Uttaranchal G.B.	105	32	5	0	142	0	1	595	326	48	462527	969
26.	U. P. Gramin Bank	1	0	0	0	1	0	0	6	0	0	4257	6
D	Total R.R.B.	145	53	6	0	204	0	1	992	547	85	751592	1624
27.	Co-operative Bank	127	51	41	0	219	0	0	1251	861	2209	1216434	4320
E	Total Cooperative	127	51	41	0	219	0	0	1251	861	2209	1216434	4320
F	Total (C+D+E)	723	397	277	0	1397	4	3	12539	13860	18562	7632627	44961
28.	Nainital Bank	21	33	5	0	59	0	0	227	662	100	77699	989
29.	Axis Bank	3	5	3	0	11	0	0	67	370	240	0	677
30.	ICICI Bank	0	15	7	0	22	0	0	0	0	782	0	782
31.	HDFC Bank	1	10	5	0	16	0	0	5	214	391	0	610
32.	The J & K Bank Ltd.	0	0	1	0	1	0	0	0	12	0	2370	12
33.	Fedral Bank Ltd.	0	0	1	0	1	0	0	0	0	22	2442	22
34.	IndusInd Bank	0	0	1	0	1	0	0	0	0	52	0	52
35.	The Karnataka Bank Ltd.	0	0	2	0	2	0	0	0	0	41	17128	41
36.	Kurmanchal Sehkari Bank	0	0	0	0	0	0	0	0	0	0	0	0
37.	The South Indian Bank Ltd	0	0	1	0	1	0	0	0	0	35	1	35
38.	ING Vasya	1	0	1	0	2	0	0	12	0	32	2	44
39.	Standard Chartered Bank	0	0	1	0	1	0	0	0	0	36	0	36
40.	YES Bank	0	2	1	0	3	0	0	0	0	30	843	30
41.	Kotak Mahindra	0	1	1	0	2	0	0	0	12	29	2	40
G	Total Private Bank	26	66	30	0	122	0	0	311	1269	1790	100487	3370
H	Total All Bank (F+G)	749	463	307	0	1519	4	3	12850	15130	20352	7733114	48332
	RIDF	0	0	0	0	0	0	0	0	0	0	0	0
	SIDBI	0	0	0	0	0	0	0	0	0	0	0	0
	Total (H+RIDF)	749	463	307	0	1519	4	3	12850	15130	20352	7733114	48332

Contd.

(₹ in Crores)

S. No.	Name of the Bank	Advances														
		From Within State					From Outside State					TOTAL				
		R	SU	U	Total		R	SU	U	Total		R	SU	U	Total	
					No.	Amt.				No.	Amt.				No.	Amt.
1.	S.B.I.	1978	1547	1188	205470	4712	0	0	2377	65	2377	1978	1547	3564	205535	7088
2.	P.N.B.	1095	2316	1384	119376	4796	0	71	0	28	71	1095	2387	1384	119404	4867
3.	B.O.B.	209	775	478	0	1462	0	164	0	0	164	209	939	478	0	1626
A	Total L.B.	3282	4637	3050	324846	10969	0	235	2377	93	2611	3282	4872	5426	324939	13581
4.	O.B.C.	171	433	293	31417	897	0	0	0	0	0	171	433	293	31417	897
5.	U.B.I.	57	293	216	20924	565	0	155	156	19	310	57	447	372	20943	876
6.	Canara Bank	57	214	171	13733	443	0	0	25	0	25	57	214	196	13733	468
7.	C.B.I.	22	101	117	0	240	0	0	30	0	30	22	101	147	0	270
8.	P. & S.B.	65	25	100	10892	190	0	0	0	0	0	65	25	100	10892	190
9.	All. Bank	49	274	154	18125	477	0	0	42	0	42	49	274	196	18125	519
10.	UCO Bank	33	34	43	6830	110	0	0	0	0	0	33	34	43	6830	110
11.	I.O.B.	57	60	70	29990	188	0	0	72	8	72	57	60	142	29998	260
12.	S.B. Patiala	0	225	88	19	313	0	0	0	0	0	0	225	88	19	313
13.	Bank of India	6	66	43	4635	115	0	0	0	0	0	6	66	43	4635	115
14.	Syn. Bank	2	35	158	6406	195	0	0	3	0	3	2	35	161	6406	198
15.	Vijaya Bank	0	12	56	4	68	0	0	0	0	0	0	12	56	4	68
16.	Corpn. Bank	0	0	48	1396	48	0	0	0	0	0	0	0	48	1396	48
17.	Andhra Bank	0	19	11	1034	30	0	0	0	0	0	0	19	11	1034	30
18.	Indian Bank	0	38	19	0	57	0	0	0	0	0	0	38	19	0	57
19.	U.B.I.	0	0	13	577	13	0	0	0	0	0	0	0	13	577	13
20.	S.B. B. & J.	0	0	22	589	22	0	0	0	0	0	0	0	22	589	22
21.	B.O.M.	0	6	12	1066	17	0	0	4	3	4	0	6	16	1069	22
22.	Dena Bank	0	15	122	1176	137	0	30	5	2	35	0	45	127	1178	172
23.	IDBI Bank	0	12	16	620	29	0	296	60	98	357	0	308	77	718	386
B	Total N-L.B.	519	1863	1773	149433	4155	0	481	397	130	878	519	2344	2170	149563	5033
C	Total (A + B)	3802	6500	4823	474279	15124	0	716	2774	223	3490	3802	7216	7597	474502	18614
24.	N.A.K.G.B.	193	140	22	38211	356	0	0	0	0	0	193	140	22	38211	356
25.	U.G.B.	253	211	72	67236	536	0	0	0	0	0	253	211	72	67236	536
26.	U. P. G. B.	3	0	0	669	3	0	0	0	0	0	3	0	0	669	3
D	Total R.R.B.	449	351	94	106116	894	0	0	0	0	0	449	351	94	106116	894
27.	Co-op. Bank	528	392	712	62465	1631	0	0	0	0	0	528	392	712	62465	1631
E	Total Coop.	528	392	712	62465	1631	0	0	0	0	0	528	392	712	62465	1631
F	Total (C+D+E)	4778	7243	5629	642860	17650	0	716	2774	223	3490	4778	7958	8403	643083	21140
28.	Nainital Bank	123	488	21	32133	633	0	0	0	0	0	123	488	21	32133	633
29.	Axis Bank	69	203	61	0	332	0	0	0	0	0	69	203	61	0	332
30.	ICICI Bank	0	21	197	19161	218	0	0	1027	5	1027	0	21	1224	19166	1245
31.	HDFC Bank	3	67	177	16258	247	0	0	0	0	0	3	67	177	16258	247
32.	J & K Bank	0	0	20	402	20	0	0	0	0	0	0	0	20	402	20
33.	Fedral Bank	0	0	15	228	15	0	0	0	0	0	0	0	15	228	15
34.	IndusInd Bank	0	0	1	0	1	0	0	0	0	0	0	0	1	0	1
35.	Karna. Bank	0	0	7	616	7	0	0	0	0	0	0	0	7	616	7
36.	Kurma.S.Bank	0	0	0	0	0	0	0	0	0	0	0	0	0	0	0
37.	S. Indian Bank	0	0	30	91	30	0	0	0	0	0	0	0	30	91	30
38.	ING Vasya	37	0	0	2	37	0	0	0	0	0	37	0	0	2	37
39.	St. Char. Bank	0	0	0	0	0	0	0	0	0	0	0	0	0	0	0
40.	YES Bank	0	0	0	0	0	0	0	52	3	52	0	0	52	3	52
41.	Kotak Mahi.	0	0	0	1	0	0	0	0	0	0	0	0	0	1	0
G	Total Pvt. Bank	232	779	529	68892	1540	0	0	1079	8	1079	232	779	1608	68900	2619
H	All Bank (F+G)	5010	8022	6158	711752	19190	0	716	3853	231	4569	5010	8737	10011	711983	23758
	RIDF	1502	0	0	0	1502	0	0	0	0	0	1502	0	0	0	1502
	SIDBI	0	0	205	0	205	0	0	0	0	0	0	0	205	0	205
	Total (H+RIDF)	6511	8022	6364	711752	20897	0	716	3853	231	4569	6511	8737	10217	711983	25465

Contd.
(Nos. in Thousand)
(₹ in Crores)

S. No.	Name of the Bank	Agriculture (Direct)														
		Crop Loan					Term Loan					TOTAL				
		R	SU	U	Total		R	SU	U	Total		R	SU	U	Total	
					No.	Amt.				No.	Amt.				No.	Amt.
1.	S.B.I.	403	178	4	41495	585	211	40	0	10681	251	614	218	4	52176	836
2.	P.N.B.	276	105	6	47083	387	197	161	17	14949	374	473	266	23	62032	761
3.	B.O.B.	102	143	9	14862	254	49	73	13	9272	136	152	216	22	24134	390
A	Total L.B.	781	427	19	103440	1227	457	274	30	34902	761	1238	701	49	138342	1988
4.	O.B.C.	52	118	0	4334	170	11	2	1	802	13	62	120	1	5136	183
5.	U.B.I.	17	35	2	4453	53	12	30	3	3646	45	29	65	5	8099	98
6.	Canara Bank	13	25	18	2686	56	0	0	0	0	0	13	25	18	2686	56
7.	C.B.I.	2	3	0	0	5	3	6	0	0	8	5	8	0	0	14
8.	P. & S.B.	11	12	1	1491	23	2	0	1	170	4	13	12	2	1661	27
9.	All. Bank	14	19	1	3862	33	21	49	7	5120	77	35	67	8	8982	110
10.	UCO Bank	4	2	0	699	6	15	11	1	1546	26	18	13	1	2245	32
11.	I.O.B.	44	2	0	4828	46	2	1	1	89	4	46	4	1	4917	51
12.	S.B. Patiala	0	69	0	75	69	0	30	0	55	30	0	98	0	130	98
13.	Bank of India	1	6	0	584	7	0	4	0	288	4	1	10	0	872	11
14.	Syn. Bank	0	1	0	41	1	0	1	0	67	1	0	2	0	108	2
15.	Vijaya Bank	0	0	0	0	0	0	1	4	146	5	0	1	4	146	5
16.	Corpn. Bank	0	0	0	0	0	0	0	6	9	6	0	0	6	9	6
17.	Andhra Bank	0	0	0	0	0	0	4	0	1	4	0	4	0	1	4
18.	Indian Bank	0	10	0	1133	10	0	6	0	252	7	0	16	1	1385	17
19.	U.B.I.	0	0	0	0	0	0	0	4	223	4	0	0	4	223	4
20.	S.B. B. & J.	0	0	0	0	0	0	0	0	0	0	0	0	0	0	0
21.	B.O.M.	0	0	0	4	0	0	0	0	4	0	0	0	0	8	0
22.	Dena Bank	0	1	0	50	1	0	0	0	6	0	0	1	0	56	1
23.	IDBI Bank	0	0	0	0	0	0	0	0	0	0	0	0	0	0	0
B	Total N-L.B.	157	301	22	24240	480	66	144	30	12424	239	222	445	52	36664	719
C	Total (A + B)	938	728	41	127680	1707	522	418	60	47326	1000	1460	1146	101	175006	2707
24.	N.A.K.G.B.	41	30	0	12167	71	44	37	0	8750	81	86	66	0	20917	152
25.	U.G.B.	56	10	0	27457	67	22	6	0	6325	27	78	16	0	33782	94
26.	U. P. G. B.	1	0	0	408	1	1	0	0	87	1	2	0	0	495	2
D	Total R.R.B.	99	40	0	40032	139	67	42	0	15162	109	166	82	0	55194	248
27.	Co-op. Bank	208	187	98	0	493	12	7	100	0	119	221	193	198	0	612
E	Total Coop.	208	187	98	0	493	12	7	100	0	119	221	193	198	0	612
F	Total (C+D+E)	1245	954	140	167712	2339	602	467	159	62488	1228	1847	1421	299	230200	3567
28.	Nainital Bank	36	92	0	9088	127	16	28	0	2157	45	52	120	0	11245	172
29.	Axis Bank	51	69	42	0	162	10	94	2	0	106	61	164	44	0	268
30.	ICICI Bank	0	0	0	0	0	0	1	6	376	7	0	1	6	376	7
31.	HDFC Bank	2	22	0	423	24	0	4	4	190	8	2	25	4	613	31
32.	J & K Bank	0	0	0	0	0	0	0	0	0	0	0	0	0	0	0
33.	Fedral Bank	0	0	0	0	0	0	0	0	0	0	0	0	0	0	0
34.	IndusInd Bank	0	0	0	0	0	0	0	14	913	14	0	0	14	913	14
35.	Karna. Bank	0	0	0	0	0	0	0	0	0	0	0	0	0	0	0
36.	Kurma.S.Bank	0	0	0	0	0	0	0	0	0	0	0	0	0	0	0
37.	S. Indian Bank	0	0	0	0	0	0	0	0	1	0	0	0	0	1	0
38.	ING Vasya	0	0	0	0	0	27	0	0	155	27	27	0	0	155	27
39.	St. Char. Bank	0	0	0	0	0	0	0	0	0	0	0	0	0	0	0
40.	YES Bank	0	0	0	0	0	0	0	0	0	0	0	0	0	0	0
41.	Kotak Mahi.	0	0	0	0	0	0	0	0	0	0	0	0	0	0	0
G	Total Pvt. Bank	88	183	42	9511	313	53	128	26	3792	206	141	310	68	13303	519
H	All Bank (F+G)	1334	1137	182	177223	2652	655	594	185	66280	1434	1988	1731	367	243503	4086
	RIDF	0	0	0	0	0	0	0	0	0	0	0	0	0	0	0
	SIDBI	0	0	0	0	0	0	0	0	0	0	0	0	0	0	0
	Total (H+RIDF)	1334	1137	182	177223	2652	655	594	185	66280	1434	1988	1731	367	243503	4086

Contd.
(Nos. in Thousand)
(₹ in Crores)

S. No.	Name of the Bank	Agriculture														
		Direct					Indirect					TOTAL				
		R	SU	U	Total		R	SU	U	Total		R	SU	U	Total	
					No.	Amt.				No.	Amt.				No.	Amt.
1.	S.B.I.	614	218	4	52176	836	0	0	0	0	614	218	4	52176	836	
2.	P.N.B.	473	266	23	62032	761	16	163	12	1997	191	489	429	35	64029	952
3.	B.O.B.	152	216	22	24134	390	7	86	10	1075	103	159	302	32	25209	494
A	Total L.B.	1238	701	49	138342	1988	23	249	22	3072	294	1262	950	71	141414	2282
4.	O.B.C.	62	120	1	5136	183	9	39	3	140	52	71	159	5	5276	235
5.	U.B.I.	29	65	5	8099	98	0	33	19	62	52	29	98	24	8161	151
6.	Canara Bank	13	25	18	2686	56	0	1	0	532	1	14	26	18	3218	57
7.	C.B.I.	5	8	0	0	14	0	4	0	0	4	5	12	0	0	17
8.	P. & S.B.	13	12	2	1661	27	0	0	0	0	0	13	12	2	1661	27
9.	All. Bank	35	67	8	8982	110	0	0	0	449	0	35	68	8	9431	111
10.	UCO Bank	18	13	1	2245	32	0	0	0	0	0	18	13	1	2245	32
11.	I.O.B.	46	4	1	4917	51	0	0	4	53	4	46	4	5	4970	55
12.	S.B. Patiala	0	98	0	130	98	0	2	0	4	2	0	100	0	134	100
13.	Bank of India	1	10	0	872	11	0	0	0	8	0	1	10	0	880	12
14.	Syn. Bank	0	2	0	108	2	0	0	17	4	17	0	2	17	112	19
15.	Vijaya Bank	0	1	4	146	5	0	0	0	0	0	0	1	4	146	5
16.	Corpn. Bank	0	0	6	9	6	0	0	0	0	0	0	0	6	9	6
17.	Andhra Bank	0	4	0	1	4	0	0	0	0	0	0	4	0	1	4
18.	Indian Bank	0	16	1	1385	17	0	1	0	17	1	0	17	1	1402	18
19.	U.B.I.	0	0	4	223	4	0	0	0	0	0	0	0	4	223	4
20.	S.B. B. & J.	0	0	0	0	0	0	0	0	0	0	0	0	0	0	0
21.	B.O.M.	0	0	0	8	0	0	0	0	2	0	0	0	0	10	1
22.	Dena Bank	0	1	0	56	1	0	0	0	0	0	0	1	0	56	1
23.	IDBI Bank	0	0	0	0	0	0	32	0	14	32	0	32	0	14	32
B	Total N-L.B.	222	445	52	36664	719	10	112	43	1285	166	233	557	95	37949	885
C	Total (A + B)	1460	1146	101	175006	2707	34	361	65	4357	460	1494	1507	166	179363	3167
24.	N.A.K.G.B.	86	66	0	20917	152	0	0	5	4	5	86	67	5	20921	157
25.	U.G.B.	78	16	0	33782	94	0	0	0	0	0	78	16	0	33782	94
26.	U. P. G. B.	2	0	0	495	2	0	0	0	0	0	2	0	0	495	2
D	Total R.R.B.	166	82	0	55194	248	0	0	5	4	5	166	82	5	55198	253
27.	Co-op. Bank	221	193	198	0	612	0	0	0	0	0	221	193	198	0	612
E	Total Coop.	221	193	198	0	612	0	0	0	0	0	221	193	198	0	612
F	Total (C+D+E)	1847	1421	299	230200	3567	34	362	70	4361	465	1881	1783	369	234561	4033
28.	Nainital Bank	52	120	0	11245	172	14	66	0	1352	80	66	186	0	12597	252
29.	Axis Bank	61	164	44	0	268	3	11	0	0	14	63	175	44	0	282
30.	ICICI Bank	0	1	6	376	7	0	13	0	3	13	0	14	6	379	20
31.	HDFC Bank	2	25	4	613	31	0	8	0	9	9	2	34	4	622	40
32.	J & K Bank	0	0	0	0	0	0	0	0	0	0	0	0	0	0	0
33.	Fedral Bank	0	0	0	0	0	0	0	0	0	0	0	0	0	0	0
34.	IndusInd Bank	0	0	14	913	14	0	0	0	0	0	0	0	14	913	14
35.	Karna. Bank	0	0	0	0	0	0	0	0	0	0	0	0	0	0	0
36.	Kurma.S.Bank	0	0	0	0	0	0	0	0	0	0	0	0	0	0	0
37.	S. Indian Bank	0	0	0	1	0	0	0	0	0	0	0	0	0	1	0
38.	ING Vasya	27	0	0	155	27	6	0	0	18	6	33	0	0	173	33
39.	St. Char. Bank	0	0	0	0	0	0	0	0	0	0	0	0	0	0	0
40.	YES Bank	0	0	0	0	0	0	0	0	0	0	0	0	0	0	0
41.	Kotak Mahi.	0	0	0	0	0	0	0	0	0	0	0	0	0	0	0
G	Total Pvt. Bank	141	310	68	13303	519	23	98	0	1382	121	164	408	68	14685	641
H	All Bank (F+G)	1988	1731	367	243503	4086	57	460	70	5743	587	2045	2191	437	249246	4673
	RIDF	0	0	0	0	0	0	0	0	0	0	0	0	0	0	0
	SIDBI	0	0	0	0	0	0	0	0	0	0	0	0	0	0	0
	Total (H+RIDF)	1988	1731	367	243503	4086	57	460	70	5743	587	2045	2191	437	249246	4673

Contd.

(₹ in Crores)

S. No.	Name of the Bank	INDUSTRIES					SERVICES					TOTAL \$ PSA				
		R	SU	U	Total		R	SU	U	Total		R	SU	U	Total	
					No.	Amt.				No.	Amt.				No.	Amt.
1.	S.B.I.	183	228	80	10588	491	553	386	664	38087	1603	1359	1492	570	61180	3421
2.	P.N.B.	174	487	480	6889	1141	107	162	210	13641	478	770	1078	724	88559	2572
3.	B.O.B.	4	77	204	1912	286	7	74	210	6370	291	171	453	446	33491	1070
A	Total L.B.	362	792	764	19389	1919	668	622	1083	58098	2372	2300	3022	1740	183230	7063
4.	O.B.C.	21	76	49	309	146	24	55	74	4292	153	144	302	192	15143	638
5.	U.B.I.	11	82	46	3722	139	12	45	76	4887	133	72	225	146	16770	443
6.	Canara Bank	18	50	18	263	85	10	69	66	2189	144	206	124	117	4210	447
7.	C.B.I.	1	16	16	0	33	3	13	22	0	38	18	53	74	532	146
8.	P. & S.B.	3	3	4	192	10	14	13	42	1274	69	50	23	61	3851	134
9.	All. Bank	7	85	58	2969	150	3	57	40	3192	99	296	52	51	15592	400
10.	UCO Bank	5	9	7	1307	21	11	19	36	2787	66	58	2	30	2560	90
11.	I.O.B.	8	32	36	1912	76	1	2	6	657	8	65	38	47	7539	149
12.	S.B. Patiala	0	56	21	688	76	0	57	31	688	88	0	32	75	417	106
13.	Bank of India	0	5	14	193	19	3	37	13	1887	53	5	53	27	2988	84
14.	Syn. Bank	0	11	47	1610	58	0	11	67	1238	78	31	26	110	3006	168
15.	Vijaya Bank	0	2	25	289	27	0	0	9	203	9	0	11	41	1139	52
16.	Corpn. Bank	0	0	10	83	10	0	0	6	938	6	0	0	31	375	31
17.	Andhra Bank	0	1	0	5	1	0	1	0	76	2	8	5	3	300	16
18.	Indian Bank	0	4	4	92	7	0	2	1	95	3	0	25	8	1735	33
19.	U.B.I.	0	0	1	58	1	0	0	7	91	7	0	0	11	372	11
20.	S.B. B. & J.	0	0	1	15	1	0	0	0	0	0	5	0	12	253	17
21.	B.O.M.	0	0	5	17	5	0	0	5	219	5	0	4	9	276	13
22.	Dena Bank	0	3	101	32	105	0	2	10	60	12	50	6	8	341	63
23.	IDBI Bank	0	295	60	97	356	0	0	0	0	0	0	44	4	114	48
B	Total N-L.B.	74	730	524	13853	1328	81	381	510	24773	973	1009	1024	1057	77513	3090
C	Total (A + B)	437	1522	1288	33242	3247	749	1003	1593	82871	3346	3309	4046	2798	260743	10153
24.	N.A.K.G.B.	16	9	1	1375	26	71	50	5	11063	125	193	125	10	33359	328
25.	U.G.B.	19	17	7	4252	44	114	134	48	15755	296	242	168	55	53789	464
26.	U. P. G. B.	0	0	0	0	0	0	0	0	0	0	4	0	0	53	4
D	Total R.R.B.	36	26	8	5627	70	185	184	52	26818	422	439	293	65	87201	796
27.	Co-op. Bank	0	0	335	0	335	0	0	684	0	684	662	535	0	75654	1197
E	Total Coop.	0	0	335	0	335	0	0	684	0	684	662	535	0	75654	1197
F	Total (C+D+E)	472	1548	1631	38869	3652	934	1187	2330	109689	4451	4410	4874	2862	423598	12146
28.	Nainital Bank	17	52	2	1645	71	29	60	3	3394	92	140	330	6	14829	476
29.	Axis Bank	1	10	32	0	43	3	3	10	0	16	164	185	42	5653	392
30.	ICICI Bank	0	0	0	10	1	0	6	13	466	19	0	26	60	2321	86
31.	HDFC Bank	0	6	28	1254	35	0	0	4	36	4	2	40	37	1912	79
32.	J & K Bank	0	0	0	4	0	0	0	0	0	0	0	0	19	284	19
33.	Fedral Bank	0	0	15	1	15	0	0	2	26	2	7	4	0	120	11
34.	IndusInd Bank	0	0	0	0	0	0	0	74	1583	74	0	0	1	2496	1
35.	Karna. Bank	0	0	23	6	23	0	0	9	330	9	0	0	8	197	8
36.	Kurma.S.Bank	0	0	0	0	0	0	0	0	0	0	0	0	0	0	0
37.	S. Indian Bank	0	0	2	1	2	0	0	1	1	1	0	0	4	71	4
38.	ING Vasya	0	0	0	0	0	0	0	0	0	0	0	0	0	0	0
39.	St. Char. Bank	0	0	0	0	0	0	0	0	0	0	0	0	0	0	0
40.	YES Bank	0	0	0	0	0	0	0	0	0	0	0	0	0	0	0
41.	Kotak Mahi.	0	0	0	0	0	0	0	0	0	0	0	0	0	0	0
G	Total Pvt. Bank	18	68	104	2921	190	32	68	117	5836	218	313	584	177	27883	1075
H	All Bank (F+G)	491	1616	1735	41790	3842	966	1256	2447	115525	4669	4723	5458	3040	451481	13221
	RIDF	0	0	0	0	0	0	0	0	0	0	0	0	0	0	0
	SIDBI	0	0	0	0	0	0	0	0	0	0	0	0	0	0	0
	Total (H+RIDF)	491	1616	1735	41790	3842	966	1256	2447	115525	4669	4723	5458	3040	451481	13221

Contd.

(₹ in Crores)

S. No.	Name of the Bank	ADV. TO W/S					DIRADV.					POPULATION-WISE CD RATIO			
		R	S U	U	Total		R	S U	U	Total		R	S U	U	Total
					No.	Amt.				No.	Amt.				
1.	S.B.I.	501	392	138	51487	1031	3.96	2.30	0.00	885	6.26	31	38	85	49
2.	P.N.B.	395	196	24	54881	615	0.78	5.29	0.00	896	6.07	62	80	36	56
3.	B.O.B.	91	106	52	27077	249	0.21	0.13	0.02	243	0.36	56	82	35	56
A	Total L.B.	987	694	214	133445	1895	4.95	7.72	0.02	2024	12.69	39	59	58	52
4.	O.B.C.	104	28	15	14682	148	0.15	0.25	0.09	40	0.49	30	65	41	46
5.	U.B.I.	25	36	10	8885	71	0.26	0.79	0.04	587	1.09	27	66	22	33
6.	Canara Bank	26	18	10	3696	55	0.20	0.00	0.02	252	0.22	36	65	39	47
7.	C.B.I.	0	2	3	32	4	0.00	0.00	0.00	0	0.00	15	33	29	28
8.	P. & S.B.	15	1	5	1966	20	0.00	0.00	0.00	0	0.00	21	26	33	27
9.	All. Bank	38	58	11	9142	107	0.01	0.15	0.02	126	0.18	50	64	49	56
10.	UCO Bank	16	18	7	3316	42	0.00	0.00	0.16	24	0.16	16	32	18	20
11.	I.O.B.	29	20	25	4815	75	0.03	0.02	0.02	49	0.07	72	16	29	28
12.	S.B. Patiala	0	7	6	55	13	0.00	0.03	0.02	28	0.05	0	139	37	78
13.	Bank of India	5	4	0	487	10	0.00	0.00	0.00	0	0.00	20	27	24	25
14.	Syn. Bank	1	9	54	1307	64	0.00	0.00	0.00	0	0.00	19	48	42	42
15.	Vijaya Bank	0	0	13	29	13	0.00	0.01	0.05	12	0.06	0	43	55	52
16.	Corpn. Bank	0	0	2	6	2	0.00	0.00	0.00	0	0.00	0	0	49	49
17.	Andhra Bank	0	2	1	324	3	0.00	0.00	0.00	0	0.00	0	37	31	35
18.	Indian Bank	0	2	0	271	2	0.00	0.00	0.00	0	0.00	0	33	20	27
19.	U.B.I.	0	0	2	55	2	0.00	0.00	0.00	0	0.00	0	0	19	19
20.	S.B. B. & J.	0	0	0	0	0	0.00	0.00	0.03	44	0.03	0	0	36	36
21.	B.O.M.	0	4	1	61	4	0.00	0.00	0.00	0	0.00	0	0	36	48
22.	Dena Bank	0	2	3	80	4	0.00	0.05	0.00	1	0.05	0	69	42	46
23.	IDBI Bank	0	0	0	0	0	0.00	0.00	0.00	0	0.00	5	58	21	43
B	Total N-L.B.	260	212	168	49209	640	0.65	1.30	0.44	1163	2.39	28	55	32	39
C	Total (A + B)	1248	905	382	182654	2535	5.60	9.02	0.46	3187	15.08	37	58	47	48
24.	N.A.K.G.B.	109	70	20	20790	199	0.00	0.00	0.00	0	0.00	49	63	61	55
25.	U.G.B.	124	36	6	42491	166	0.00	0.00	0.00	0	0.00	43	65	150	55
26.	U. P. G. B.	4	0	0	65	4	0.00	0.00	0.00	0	0.00	45	0	0	45
D	Total R.R.B.	238	105	26	63346	369	0.00	0.00	0.00	0	0.00	45	64	112	55
27.	Co-op. Bank	450	0	0	35035	450	1.23	0.65	0.00	88	1.88	42	46	32	38
E	Total Coop.	450	0	0	35035	450	1.23	0.65	0.00	88	1.88	42	46	32	38
F	Total (C+D+E)	1935	1011	408	281035	3353	6.83	9.67	0.46	3275	16.96	38	57	45	47
28.	Nainital Bank	51	47	2	7072	100	0.15	0.14	0.02	275	0.31	54	74	21	64
29.	Axis Bank	19	79	2	0	100	0.00	0.00	0.00	0	0.00	103	55	25	49
30.	ICICI Bank	0	0	4	147	5	0.00	0.00	0.00	0	0.00	0	0	156	159
31.	HDFC Bank	0	1	4	56	6	0.00	0.00	0.00	0	0.00	53	31	45	40
32.	J & K Bank	0	0	0	0	0	0.00	0.00	0.00	0	0.00	0	0	0	165
33.	Fedral Bank	0	0	0	0	0	0.00	0.00	0.00	0	0.00	0	0	67	67
34.	IndusInd Bank	0	0	1	11	1	0.00	0.00	0.00	0	0.00	0	0	2	2
35.	Karna. Bank	0	0	5	18	5	0.00	0.00	0.00	0	0.00	0	0	16	16
36.	Kurma.S.Bank	0	0	0	0	0	0.00	0.00	0.00	0	0.00	0	0	0	0
37.	S. Indian Bank	0	0	0	0	0	0.00	0.00	0.00	0	0.00	0	0	85	85
38.	ING Vasya	0	0	0	0	0	0.00	0.00	0.00	0	0.00	308	0	1	85
39.	St. Char. Bank	0	0	0	0	0	0.00	0.00	0.00	0	0.00	0	0	0	0
40.	YES Bank	0	0	0	0	0	0.00	0.00	0.00	0	0.00	0	0	175	175
41.	Kotak Mahi.	0	0	0	0	0	0.00	0.00	0.00	0	0.00	0	0	0	0
G	Total Pvt. Bank	70	128	18	7304	215	0.15	0.14	0.02	275	0.31	75	61	90	78
H	All Bank (F+G)	2005	1138	425	288339	3569	6.98	9.81	0.48	3550	17.26	39	58	49	49
	RIDF	0	0	0	0	0	0.00	0.00	0.00	0	0.00	0	0	0	0
	SIDBI	0	0	0	0	0	0.00	0.00	0.00	0	0.00	0	0	0	0
	Total (H+RIDF)	2005	1138	425	288339	3569	6.98	9.81	0.48	3550	17.26	51	58	50	53

**ANNUAL CREDIT PLAN
SECTOR WISE ACHIEVEMENTS OF ALL BANKS
PRIORITY SECTOR ADVANCE**

FROM 01.04.2011 TO 30.06.2011

(₹ in Lacs)

S. No.	Name of the Bank	AGRICULTURE					INDUSTRIES				
		Targets		Achievement		%age	Targets		Achievement		%age
		No.	Amt.	No.	Amt.		No.	Amt.	No.	Amt.	
1.	State Bank of India	0	68253	5543	14053	21	0	35886	90	5559	15
2.	Punjab National Bank	0	28401	11608	8228	29	0	19331	267	2776	14
3.	Bank of Baroda	0	27305	0	5529	20	0	14817	0	1911	13
A	Total Lead Banks	0	123958	17151	27809	22	0	70034	357	10246	15
4.	Oriental Bank of Comm.	0	11185	4928	2725	24	0	11275	13	2144	19
5.	Union Bank of India	0	5076	421	642	13	0	4926	156	844	17
6.	Canara Bank	0	3025	5068	775	26	0	5007	201	795	16
7.	Central Bank of India	0	2928	48	642	22	0	6492	6	994	15
8.	Punjab & Sind Bank	0	3413	58	669	20	0	2287	25	531	23
9.	Allahabad Bank	0	4190	2811	978	23	0	3720	377	662	18
10.	UCO Bank	0	2756	0	400	15	0	3731	0	432	12
11.	Indian Overseas Bank	0	3882	0	752	19	0	2210	0	512	23
12.	State Bank of Patiala	0	4854	123	168	3	0	5391	22	230	4
13.	Bank of India	0	920	59	98	11	0	1683	1	18	1
14.	Syndicate Bank	0	1067	11	27	3	0	1004	106	135	13
15.	Vijaya Bank	0	64	0	0	0	0	605	0	0	0
16.	Corporation Bank	0	367	9	70	19	0	452	83	83	18
17.	Andhra Bank	0	130	1	4	3	0	462	5	127	27
18.	Indian Bank	0	758	1405	61	8	0	675	92	7	1
19.	United Bank of India	0	332	223	90	27	0	440	58	11	2
20.	State Bank of B & J	0	5	0	0	0	0	244	15	1	0
21.	Bank of Maharashtra	0	256	0	0	0	0	455	0	0	0
22.	Dena Bank	0	314	3	6	2	0	509	3	121	24
23.	IDBI Bank	0	464	9	98	21	0	1167	26	252	22
B	Total Non-Lead Banks	0	45988	15177	8204	18	0	52735	1189	7898	15
C	Total N. Banks (A + B)	0	169946	32328	36014	21	0	122769	1546	18144	15
24.	Nainital Almora K.G.B.	0	17831	689	3914	22	0	2732	56	627	23
25.	Uttaranchal G.B.	0	7273	1236	2146	30	0	1308	78	300	23
26.	U. P. Gramin Bank	0	289	22	55	19	0	0	0	0	0
D	Total R.R.B.	0	25393	1947	6115	24	0	4041	134	927	23
27.	Co-operative Bank	0	72533	0	20587	28	0	1337	0	335	25
E	Total Cooperative	0	72533	0	20587	28	0	1337	0	335	25
F	Total (C+D+E)	0	267872	34275	62716	23	0	128147	1680	19406	15
28.	Nainital Bank	0	19534	362	4814	25	0	15540	192	2120	14
29.	Axis Bank	0	0	0	0	0	0	0	0	0	0
30.	ICICI Bank	0	0	0	0	0	0	0	0	0	0
31.	HDFC Bank	0	0	0	0	0	0	0	0	0	0
32.	The J & K Bank Ltd.	0	0	0	0	0	0	0	0	0	0
33.	Fedral Bank Ltd.	0	0	0	0	0	0	0	0	0	0
34.	IndusInd Bank	0	0	0	0	0	0	0	0	0	0
35.	The Karnataka Bank Ltd.	0	0	0	0	0	0	0	0	0	0
36.	Kurmanchal Sehkari Bank	0	0	0	0	0	0	0	0	0	0
37.	The South Indian Bank Ltd	0	0	0	0	0	0	0	0	0	0
38.	ING Vasya	0	0	0	0	0	0	0	0	0	0
39.	Standard Chartered Bank	0	0	0	0	0	0	0	0	0	0
40.	YES Bank	0	0	0	0	0	0	0	0	0	0
41.	Kotak Mahindra	0	0	0	0	0	0	0	0	0	0
G	Total Private Bank	0	19534	362	4814	25	0	15540	192	2120	14
H	Total All Bank (F+G)	0	287406	34637	67530	23	0	143687	1872	21526	15

Contd.

(₹ in Lacs)

S. No.	Name of the Bank	SERVICES				TOTAL PSA					
		Targets		Achievement		%age	Targets		Achievement		%age
		No.	Amt.	No.	Amt.		No.	Amt.	No.	Amt.	
1.	State Bank of India	0	69293	1319	13815	20	0	173432	6952	33426	19
2.	Punjab National Bank	0	30307	1940	6400	21	0	78038	13815	17404	22
3.	Bank of Baroda	0	13240	0	2607	20	0	55361	0	10047	18
A	Total Lead Banks	0	112839	3259	22822	20	0	306831	20767	60877	20
4.	Oriental Bank of Comm.	0	13281	226	2926	22	0	35741	5167	7794	22
5.	Union Bank of India	0	10134	346	685	7	0	20136	923	2171	11
6.	Canara Bank	0	8930	2189	982	11	0	16962	7458	2552	15
7.	Central Bank of India	0	6351	31	103	2	0	15771	85	1739	11
8.	Punjab & Sind Bank	0	4601	59	364	8	0	10301	142	1564	15
9.	Allahabad Bank	0	6447	1276	1666	26	0	14358	4464	3306	23
10.	UCO Bank	0	3353	0	0	0	0	9840	0	832	8
11.	Indian Overseas Bank	0	4656	0	921	20	0	10748	0	2185	20
12.	State Bank of Patiala	0	4546	60	47	1	0	14791	205	445	3
13.	Bank of India	0	3944	42	122	3	0	6547	102	237	4
14.	Syndicate Bank	0	3530	88	476	13	0	5602	205	639	11
15.	Vijaya Bank	0	1185	0	0	0	0	1854	0	0	0
16.	Corporation Bank	0	1201	938	343	29	0	2019	1030	495	25
17.	Andhra Bank	0	611	76	154	25	0	1202	82	285	24
18.	Indian Bank	0	1504	95	3	0	0	2937	1592	71	2
19.	United Bank of India	0	801	91	283	35	0	1573	372	384	24
20.	State Bank of B & J	0	578	238	11	2	0	827	253	11	1
21.	Bank of Maharashtra	0	892	15	34	4	0	1603	15	34	2
22.	Dena Bank	0	822	5	21	3	0	1645	11	148	9
23.	IDBI Bank	0	1015	0	0	0	0	2645	35	350	13
B	Total Non-Lead Banks	0	78382	5775	9139	12	0	177104	22141	25242	14
C	Total N. Banks (A + B)	0	191221	9034	31961	17	0	483936	42908	86119	18
24.	Nainital Almora K.G.B.	0	7445	362	872	12	0	28008	1107	5414	19
25.	Uttaranchal G.B.	0	10425	640	1814	17	0	19006	1954	4260	22
26.	U. P. Gramin Bank	0	42	0	0	0	0	331	22	55	17
D	Total R.R.B.	0	17911	1002	2686	15	0	47345	3083	9728	21
27.	Co-operative Bank	0	23779	0	8347	35	0	97650	0	29269	30
E	Total Cooperative	0	23779	0	8347	35	0	97650	0	29269	30
F	Total (C+D+E)	0	232912	10036	42994	18	0	628931	45991	125116	20
28.	Nainital Bank	0	14862	248	3711	25	0	49937	802	10645	21
29.	Axis Bank	0	0	0	0	0	0	0	0	0	0
30.	ICICI Bank	0	0	0	0	0	0	0	0	0	0
31.	HDFC Bank	0	0	0	0	0	0	0	0	0	0
32.	The J & K Bank Ltd.	0	0	0	0	0	0	0	0	0	0
33.	Fedral Bank Ltd.	0	0	0	0	0	0	0	0	0	0
34.	IndusInd Bank	0	0	0	0	0	0	0	0	0	0
35.	The Karnataka Bank Ltd.	0	0	0	0	0	0	0	0	0	0
36.	Kurmanchal Sehkar Bank	0	0	0	0	0	0	0	0	0	0
37.	The South Indian Bank Ltd	0	0	0	0	0	0	0	0	0	0
38.	ING Vasya	0	0	0	0	0	0	0	0	0	0
39.	Standard Chartered Bank	0	0	0	0	0	0	0	0	0	0
40.	YES Bank	0	0	0	0	0	0	0	0	0	0
41.	Kotak Mahindra	0	0	0	0	0	0	0	0	0	0
G	Total Private Bank	0	14862	248	3711	25	0	49937	802	10645	21
H	Total All Bank (F+G)	0	247775	10284	46705	19	0	678868	46793	135761	20

**ANNUAL CREDIT PLAN
SECTOR WISE ACHIEVEMENTS OF ALL BANKS
NON-PRIORITY SECTOR ADVANCE**

FROM 01.04.2011 TO 30.06.2011

(₹ in Lacs)

S. No.	Name of the Bank	INDUSTRIES		SERVICES		TOTAL NON-PSA	
		No.	Amt.	No.	Amt.	No.	Amt.
1.	State Bank of India	293	3525.04	3764	14935.70	4057	18460.74
2.	Punjab National Bank	219	2120.72	1626	1577.57	1845	3698.29
3.	Bank of Baroda	20	970.00	731	1000.00	751	1970.00
A	Total Lead Banks	532	6615.76	6121	17513.27	6653	24129.03
4.	Oriental Bank of Comm.	2	156.80	542	2914.97	544	3071.77
5.	Union Bank of India	0	0.00	116	598.27	116	598.27
6.	Canara Bank	10	3182.00	514	1045.00	524	4227.00
7.	Central Bank of India	15	4042.14	652	992.53	667	5034.67
8.	Punjab & Sind Bank	0	0.00	678	626.00	678	626.00
9.	Allahabad Bank	8	280.21	650	575.24	658	855.45
10.	UCO Bank	51	89.00	48	53.00	99	142.00
11.	Indian Overseas Bank	51	154.00	175	246.00	226	400.00
12.	State Bank of Patiala	22	29.92	60	46.76	82	76.68
13.	Bank of India	0	0.00	132	448.00	132	448.00
14.	Syndicate Bank	10	28.85	211	324.92	221	353.77
15.	Vijaya Bank	0	0.00	259	994.98	259	994.98
16.	Corporation Bank	83	1042.65	93	642.53	176	1685.18
17.	Andhra Bank	5	126.81	76	154.05	81	280.86
18.	Indian Bank	0	0.00	0	0.00	0	0.00
19.	United Bank of India	0	0.00	0	0.00	0	0.00
20.	State Bank of B & J	0	0.00	0	0.00	0	0.00
21.	Bank of Maharashtra	0	0.00	122	209.50	122	209.50
22.	Dena Bank	0	0.00	0	0.00	0	0.00
23.	IDBI Bank	17	1276.00	0	0.00	17	1276.00
B	Total Non-Lead Banks	274	10408.38	4328	9871.75	4602	20280.13
C	Total N. Banks (A + B)	806	17024.14	10449	27385.02	11255	44409.16
24.	Nainital Almora K.G.B.	0	0.00	407	544.10	407	544.10
25.	Uttaranchal G.B.	0	0.00	694	965.56	694	965.56
26.	U. P. Gramin Bank	0	0.00	0	0.00	0	0.00
D	Total R.R.B.	0	0.00	1101	1509.66	1101	1509.66
27.	Co-operative Bank	10	13502.90	500	6840.17	510	20343.07
E	Total Cooperative	10	13502.90	500	6840.17	510	20343.07
F	Total (C+D+E)	816	30527.04	12050	35734.85	12866	66261.89
28.	Nainital Bank	16	54.00	136	195.00	152	249.00
29.	Axis Bank	65	224.83	265	578.55	330	803.38
30.	ICICI Bank	0	0.00	177	1166.58	177	1166.58
31.	HDFC Bank	0	0.00	1258	16323.36	1258	16323.36
32.	The J & K Bank Ltd.	4	0.48	78	3.68	82	4.16
33.	Fedral Bank Ltd.	0	0.00	0	0.00	0	0.00
34.	IndusInd Bank	0	0.00	810	608.19	810	608.19
35.	The Karnataka Bank Ltd.	0	0.00	168	285.48	168	285.48
36.	Kurmanchal Sehkari Bank	0	0.00	0	0.00	0	0.00
37.	The South Indian Bank Ltd	0	0.00	0	0.00	0	0.00
38.	ING Vasya	0	0.00	0	0.00	0	0.00
39.	Standard Chartered Bank	0	0.00	0	0.00	0	0.00
40.	YES Bank	0	0.00	0	0.00	0	0.00
41.	Kotak Mahindra	0	0.00	0	0.00	0	0.00
G	Total Private Bank	85	279.31	2892	19160.84	2977	19440.15
H	Total All Bank (F+G)	901	30806.35	14942	54895.69	15843	85702.04

**KISAN CREDIT CARD SCHEME
POSITION AS ON 30TH JUNE 2011**

FROM 01.04.2011 TO 30.06.2011

(₹ in Lacs)

S. No.	Name of the Bank	Yearly Targets	Card Issued	Limit Sanctioned	Disbursement	% Ach. of Target	Cumulative Position since inception	
			No.	Amount	Amount		No.	Amount
1.	State Bank of India	23550	4848	6646.48	3646.48	20.59	102456	72115.87
2.	Punjab National Bank	14330	4158	5475.13	4194.63	29.02	69843	50010.13
3.	Bank of Baroda	5440	991	2494.00	2295.02	18.22	19044	42160.00
A	Total Lead Banks	43320	9997	14615.61	10136.13	23.08	191343	164286.00
4.	Oriental Bank of Comm.	4865	444	1314.88	1093.20	9.13	14417	16362.20
5.	Union Bank of India	3775	216	401.98	379.55	5.72	6458	6502.83
6.	Canara Bank	2585	891	898.00	515.00	34.47	1530	948.65
7.	Central Bank of India	2515	21	51.38	38.13	0.83	1858	1820.65
8.	Punjab & Sind Bank	2085	97	86.00	86.00	4.65	1997	1786.00
9.	Allahabad Bank	2550	176	235.60	209.50	6.90	3862	3537.07
10.	UCO Bank	1805	79	79.00	64.92	4.38	860	636.01
11.	Indian Overseas Bank	3116	415	645.00	645.00	13.32	3754	5423.00
12.	State Bank of Patiala	2305	84	69.70	69.70	3.64	5165	5246.74
13.	Bank of India	1685	105	97.25	93.25	6.23	498	697.05
14.	Syndicate Bank	861	7	13.02	13.02	0.81	541	54.51
15.	Vijaya Bank	13	0	0.00	0.00	0.00	0	0.00
16.	Corporation Bank	250	0	0.00	0.00	0.00	0	0.00
17.	Andhra Bank	300	0	0.00	0.00	0.00	0	0.00
18.	Indian Bank	1100	267	292.05	276.30	24.27	0	0.00
19.	United Bank of India	250	0	0.00	0.00	0.00	0	0.00
20.	State Bank of B & J	0	0	0.00	0.00	0.00	0	0.00
21.	Bank of Maharashtra	250	0	0.00	0.00	0.00	0	0.00
22.	Dena Bank	400	3	6.00	4.00	0.75	46	60.00
23.	IDBI Bank	130	0	0.00	0.00	0.00	0	0.00
B	Total Non-Lead Banks	30840	2805	4189.86	3487.57	9.10	40986	43074.71
C	Total N. Banks (A + B)	74160	12802	18805.47	13623.70	17.26	232329	207360.71
24.	Nainital Almora K.G.B.	5200	365	483.66	474.42	7.02	11681	15007.37
25.	Uttaranchal G.B.	8700	748	403.73	403.73	8.60	45173	10974.69
26.	U. P. Gramin Bank	200	22	15.00	15.00	11.00	556	312.06
D	Total R.R.B.	14100	1135	902.39	893.15	8.05	57410	26294.12
27.	Co-operative Bank	105000	10049	6948.88	2575.96	9.57	312536	97962.61
E	Total Cooperative	105000	10049	6948.88	2575.96	9.57	312536	97962.61
F	Total (C+D+E)	193260	23986	26656.74	17092.81	12.41	602275	331617.44
28.	Nainital Bank	4210	331	2503.00	1370.00	7.86	8217	11242.00
29.	Axis Bank	950	168	258.40	258.40	17.68	1735	13538.95
30.	ICICI Bank	830	0	0.00	0.00	0.00	0	0.00
31.	HDFC Bank	600	116	1522.40	522.40	19.33	608	3915.00
32.	The J & K Bank Ltd.	0	0	0.00	0.00	0.00	0	0.00
33.	Fedral Bank Ltd.	0	0	0.00	0.00	0.00	0	0.00
34.	IndusInd Bank	0	0	0.00	0.00	0.00	0	0.00
35.	The Karnataka Bank Ltd.	0	0	0.00	0.00	0.00	0	0.00
36.	Kurmanchal Sehkari Bank	0	0	0.00	0.00	0.00	0	0.00
37.	The South Indian Bank Ltd	0	0	0.00	0.00	0.00	0	0.00
38.	ING Vasya	50	15	700.00	700.00	30.00	0	0.00
39.	Standard Chartered Bank	0	0	0.00	0.00	0.00	0	0.00
40.	YES Bank	50	0	0.00	0.00	0.00	0	0.00
41.	Kotak Mahindra	50	0	0.00	0.00	0.00	0	0.00
G	Total Private Bank	6740	630	4983.80	2850.80	9.35	10560	28695.95
H	Total All Bank (F+G)	200000	24616	31640.54	19943.61	12.31	612835	360313.39

**CREDIT FLOW TO AGRICULTURE SECTOR :
PROGRESS MADE UPTO THE MONTH OF JUNE 2011**

FROM 01.04.2011 TO 30.06.2011

(₹ in Lacs)

S. No.	Name of the Bank	Nos. of Semi-urban & Rural Brs.	Disbursement/Loans issued (1)						New Farmers (2)		
			Crop Loan		Term Loan		Total		Total Target	Actual against Target	Actual per branch
			No.	Amt.	No.	Amt.	No.	Amt.			
1.	State Bank of India	301	4848	3646.48	2323	3406.52	7171	7053.00	2565	2445	8
2.	Punjab National Bank	134	4158	4194.63	2438	2928.51	6596	7123.14	2510	2186	16
3.	Bank of Baroda	58	991	2295.02	2058	1334.00	3049	3629.02	2450	2150	37
A	Total Lead Banks	493	9997	10136.13	6819	7669.03	16816	17805.16	7525	6781	14
4.	Oriental Bank of Comm.	42	444	1093.20	144	8.49	588	1101.69	8	8	0
5.	Union Bank of India	34	216	379.55	206	266.05	422	645.60	1594	1594	47
6.	Canara Bank	29	891	515.00	228	8.00	1119	523.00	0	0	0
7.	Central Bank of India	17	21	38.13	25	474.39	46	512.52	0	0	0
8.	Punjab & Sind Bank	15	97	86.00	12	21.00	109	107.00	0	0	0
9.	Allahabad Bank	24	176	209.50	76	257.47	252	466.97	0	0	0
10.	UCO Bank	12	79	64.92	0	0.00	79	64.92	0	0	0
11.	Indian Overseas Bank	14	415	645.00	42	345.00	457	990.00	400	400	29
12.	State Bank of Patiala	14	84	69.70	33	796.04	117	865.74	0	0	0
13.	Bank of India	17	105	93.25	24	37.27	129	130.52	0	0	0
14.	Syndicate Bank	9	7	13.02	4	14.25	11	27.27	0	0	0
15.	Vijaya Bank	1	0	0.00	0	0.00	0	0.00	0	0	0
16.	Corporation Bank	0	0	0.00	0	0.00	0	0.00	0	0	0
17.	Andhra Bank	5	0	0.00	1	3.84	1	3.84	0	0	0
18.	Indian Bank	5	267	276.30	224	521.91	491	798.21	0	0	0
19.	United Bank of India	0	0	0.00	223	390.00	223	390.00	0	0	0
20.	State Bank of B & J	0	0	0.00	0	0.00	0	0.00	0	0	0
21.	Bank of Maharashtra	1	0	0.00	0	0.00	0	0.00	0	0	0
22.	Dena Bank	3	3	4.00	0	0.00	3	4.00	0	0	0
23.	IDBI Bank	9	0	0.00	0	0.00	0	0.00	0	0	0
B	Total Non-Lead Banks	251	2805	3487.57	1242	3143.71	4047	6631.28	2002	2002	8
C	Total N. Banks (A+B)	744	12802	13623.70	8061	10812.74	20863	24436.44	9527	8783	12
24.	Nainital Almora K.G.B.	60	365	474.42	880	233.07	1245	707.49	0	0	0
25.	Uttaranchal G.B.	137	748	403.73	416	325.27	1164	729.00	3933	3933	29
26.	U. P. Gramin Bank	1	22	15.00	0	0.00	22	15.00	0	0	0
D	Total R.R.B.	198	1135	893.15	1296	558.34	2431	1451.49	3933	3933	20
27.	Co-operative Bank	178	10049	2575.96	65	51.32	10114	2627.28	0	0	0
E	Total Cooperative	178	10049	2575.96	65	51.32	10114	2627.28	0	0	0
F	Total (C+D+E)	1120	23986	17092.81	9422	11422.40	33408	28515.21	13460	12716	11
28.	Nainital Bank	54	331	1370.00	35	962.18	366	2332.18	445	445	8
29.	Axis Bank	8	168	258.40	39	716.87	207	975.27	10	10	1
30.	ICICI Bank	15	0	0.00	118	115.00	118	115.00	0	0	0
31.	HDFC Bank	11	116	522.40	56	92.92	172	615.32	0	0	0
32.	The J & K Bank Ltd.	0	0	0.00	0	0.00	0	0.00	0	0	0
33.	Fedral Bank Ltd.	0	0	0.00	0	0.00	0	0.00	0	0	0
34.	IndusInd Bank	0	0	0.00	125	357.99	125	357.99	0	0	0
35.	The Karnataka Bank Ltd.	0	0	0.00	18	29.46	18	29.46	10	10	0
36.	Kurmanchal Sehkari Bank	0	0	0.00	0	0.00	0	0.00	0	0	0
37.	The South Indian Bank Ltd	0	0	0.00	0	0.00	0	0.00	0	0	0
38.	ING Vasya	1	15	700.00	0	0.00	15	700.00	0	0	0
39.	Standard Chartered Bank	0	0	0.00	0	0.00	0	0.00	0	0	0
40.	YES Bank	2	0	0.00	0	0.00	0	0.00	0	0	0
41.	Kotak Mahindra	1	0	0.00	0	0.00	0	0.00	0	0	0
G	Total Private Bank	92	630	2850.80	391	2274.42	1021	5125.22	465	465	5
H	Total All Bank (F+G)	1212	24616	19943.61	9813	13696.82	34429	33640.43	13925	13181	11

**PRIME MINISTER EMPLOYMENT GENERATION PROGRAMME
TOTAL (DIC + KVIC + KVIB)**

FROM 01.04.2011 TO 30.06.2011

(₹ in Lacs)

S. No.	Name of the Bank	Yearly Targets	Received		Sanctioned		Loan Sanctioned to SC/ST beneficiaries	
			No.	Amt.	No.	Amt.	No.	Amt.
1.	State Bank of India	178	88	207.77	82	182.77	10	18.70
2.	Punjab National Bank	97	39	104.75	1	5.25	0	0.00
3.	Bank of Baroda	61	14	90.00	14	90.00	0	0.00
A	Total Lead Banks	336	141	402.52	97	278.02	10	18.70
4.	Oriental Bank of Comm.	38	2	2.00	2	2.00	2	2.00
5.	Union Bank of India	48	0	0.00	0	0.00	0	0.00
6.	Canara Bank	20	12	100.00	6	35.00	1	5.00
7.	Central Bank of India	24	0	0.00	0	0.00	0	0.00
8.	Punjab & Sind Bank	16	4	28.00	4	28.00	0	0.00
9.	Allahabad Bank	23	0	0.00	0	0.00	0	0.00
10.	UCO Bank	16	70	109.00	58	78.00	9	13.00
11.	Indian Overseas Bank	11	0	0.00	0	0.00	0	0.00
12.	State Bank of Patiala	19	0	0.00	0	0.00	0	0.00
13.	Bank of India	12	0	0.00	0	0.00	0	0.00
14.	Syndicate Bank	11	0	0.00	0	0.00	0	0.00
15.	Vijaya Bank	1	0	0.00	0	0.00	0	0.00
16.	Corporation Bank	4	0	0.00	0	0.00	0	0.00
17.	Andhra Bank	3	0	0.00	0	0.00	0	0.00
18.	Indian Bank	5	0	0.00	0	0.00	0	0.00
19.	United Bank of India	1	0	0.00	0	0.00	0	0.00
20.	State Bank of B & J	0	0	0.00	0	0.00	0	0.00
21.	Bank of Maharashtra	1	1	2.00	1	1.50	0	0.00
22.	Dena Bank	3	0	0.00	0	0.00	0	0.00
23.	IDBI Bank	2	0	0.00	0	0.00	0	0.00
B	Total Non-Lead Banks	258	89	241.00	71	144.50	12	20.00
C	Total N. Banks (A + B)	594	230	643.52	168	422.52	22	38.70
24.	Nainital Almora K.G.B.	33	3	10.93	3	10.93	0	0.00
25.	Uttaranchal G.B.	76	13	22.01	13	22.01	2	3.80
26.	U. P. Gramin Bank	4	0	0.00	0	0.00	0	0.00
D	Total R.R.B.	113	16	32.94	16	32.94	2	3.80
27.	Co-operative Bank	36	0	0.00	0	0.00	0	0.00
E	Total Cooperative	36	0	0.00	0	0.00	0	0.00
F	Total (C+D+E)	743	246	676.46	184	455.46	24	42.50
28.	Nainital Bank	52	23	128.00	23	128.00	0	0.00
29.	Axis Bank	2	0	0.00	0	0.00	0	0.00
30.	ICICI Bank	2	0	0.00	0	0.00	0	0.00
31.	HDFC Bank	2	0	0.00	0	0.00	0	0.00
32.	The J & K Bank Ltd.	0	0	0.00	0	0.00	0	0.00
33.	Fedral Bank Ltd.	0	0	0.00	0	0.00	0	0.00
34.	IndusInd Bank	0	0	0.00	0	0.00	0	0.00
35.	The Karnataka Bank Ltd.	0	0	0.00	0	0.00	0	0.00
36.	Kurmanchal Sehkari Bank	2	0	0.00	0	0.00	0	0.00
37.	The South Indian Bank Ltd	0	0	0.00	0	0.00	0	0.00
38.	ING Vasya	0	0	0.00	0	0.00	0	0.00
39.	Standard Chartered Bank	0	0	0.00	0	0.00	0	0.00
40.	YES Bank	0	0	0.00	0	0.00	0	0.00
41.	Kotak Mahindra	0	0	0.00	0	0.00	0	0.00
G	Total Private Bank	60	23	128.00	23	128.00	0	0.00
H	Total All Bank (F+G)	803	269	804.46	207	583.46	24	42.50

Contd.

(₹ in Lacs)

S. No.	Name of the Bank	Loan Sanctioned to OBC beneficiaries		Loan Sanctioned to Women beneficiaries		Loan Disbursed		Returned	Outstanding	
		No.	Amt.	No.	Amt.	No.	Amt.	No.	No.	Amt.
1.	State Bank of India	3	7.00	1	2.00	69	163.88	6	1141	2816.00
2.	Punjab National Bank	0	0.00	0	0.00	1	1.80	38	67	298.55
3.	Bank of Baroda	0	0.00	0	0.00	9	68.00	0	198	632.00
A	Total Lead Banks	3	7.00	1	2.00	79	233.68	44	1406	3746.55
4.	Oriental Bank of Comm.	0	0.00	0	0.00	0	0.00	0	102	296.35
5.	Union Bank of India	0	0.00	0	0.00	13	36.96	0	111	222.41
6.	Canara Bank	0	0.00	1	5.00	0	0.00	6	101	198.98
7.	Central Bank of India	0	0.00	0	0.00	0	0.00	0	45	141.44
8.	Punjab & Sind Bank	0	0.00	0	0.00	2	10.00	0	0	0.00
9.	Allahabad Bank	0	0.00	0	0.00	0	0.00	0	0	0.00
10.	UCO Bank	7	17.00	10	14.00	57	76.00	12	59	70.61
11.	Indian Overseas Bank	0	0.00	0	0.00	0	0.00	0	0	0.00
12.	State Bank of Patiala	0	0.00	0	0.00	0	0.00	0	0	0.00
13.	Bank of India	0	0.00	0	0.00	0	0.00	0	0	0.00
14.	Syndicate Bank	0	0.00	0	0.00	0	0.00	0	30	67.05
15.	Vijaya Bank	0	0.00	0	0.00	0	0.00	0	3	16.99
16.	Corporation Bank	0	0.00	0	0.00	0	0.00	0	0	0.00
17.	Andhra Bank	0	0.00	0	0.00	0	0.00	0	0	0.00
18.	Indian Bank	0	0.00	0	0.00	0	0.00	0	10	3.02
19.	United Bank of India	0	0.00	0	0.00	0	0.00	0	2	0.80
20.	State Bank of B & J	0	0.00	0	0.00	0	0.00	0	3	3.29
21.	Bank of Maharashtra	0	0.00	1	1.50	0	0.00	0	11	12.64
22.	Dena Bank	0	0.00	0	0.00	0	0.00	0	2	1.30
23.	IDBI Bank	0	0.00	0	0.00	0	0.00	0	0	0.00
B	Total Non-Lead Banks	7	17.00	12	20.50	72	122.96	18	479	1034.88
C	Total N. Banks (A + B)	10	24.00	13	22.50	151	356.64	62	1885	4781.43
24.	Nainital Almora K.G.B.	0	0.00	0	0.00	0	0.00	0	193	501.00
25.	Uttaranchal G.B.	0	0.00	1	0.95	13	22.01	0	204	373.74
26.	U. P. Gramin Bank	0	0.00	0	0.00	0	0.00	0	0	0.00
D	Total R.R.B.	0	0.00	1	0.95	13	22.01	0	397	874.74
27.	Co-operative Bank	0	0.00	0	0.00	0	0.00	0	42	233.67
E	Total Cooperative	0	0.00	0	0.00	0	0.00	0	42	233.67
F	Total (C+D+E)	10	24.00	14	23.45	164	378.65	62	2324	5889.84
28.	Nainital Bank	0	0.00	0	0.00	23	98.00	0	196	387.95
29.	Axis Bank	0	0.00	0	0.00	0	0.00	0	0	0.00
30.	ICICI Bank	0	0.00	0	0.00	0	0.00	0	0	0.00
31.	HDFC Bank	0	0.00	0	0.00	0	0.00	0	0	0.00
32.	The J & K Bank Ltd.	0	0.00	0	0.00	0	0.00	0	0	0.00
33.	Fedral Bank Ltd.	0	0.00	0	0.00	0	0.00	0	0	0.00
34.	IndusInd Bank	0	0.00	0	0.00	0	0.00	0	0	0.00
35.	The Karnataka Bank Ltd.	0	0.00	0	0.00	0	0.00	0	0	0.00
36.	Kurmanchal Sehkari Bank	0	0.00	0	0.00	0	0.00	0	0	0.00
37.	The South Indian Bank Ltd	0	0.00	0	0.00	0	0.00	0	0	0.00
38.	ING Vasya	0	0.00	0	0.00	0	0.00	0	0	0.00
39.	Standard Chartered Bank	0	0.00	0	0.00	0	0.00	0	0	0.00
40.	YES Bank	0	0.00	0	0.00	0	0.00	0	0	0.00
41.	Kotak Mahindra	0	0.00	0	0.00	0	0.00	0	0	0.00
G	Total Private Bank	0	0.00	0	0.00	23	98.00	0	196	387.95
H	Total All Bank (F+G)	10	24.00	14	23.45	187	476.65	62	2520	6277.79

**PRIME MINISTER EMPLOYMENT GENERATION PROGRAMME
DIC**

FROM 01.04.2011 TO 30.06.2011

(₹ in Lacs)

S. No.	Name of the Bank	Yearly Targets	Received		Sanctioned		Loan Sanctioned to SC/ST beneficiaries	
			No.	Amt.	No.	Amt.	No.	Amt.
1.	State Bank of India	69	39	94.87	33	69.87	3	6.90
2.	Punjab National Bank	42	39	104.75	1	5.25	0	0.00
3.	Bank of Baroda	25	5	16.00	5	16.00	0	0.00
A	Total Lead Banks	136	83	215.62	39	91.12	3	6.90
4.	Oriental Bank of Comm.	15	2	2.00	2	2.00	2	2.00
5.	Union Bank of India	21	0	0.00	0	0.00	0	0.00
6.	Canara Bank	10	12	100.00	6	35.00	1	5.00
7.	Central Bank of India	11	0	0.00	0	0.00	0	0.00
8.	Punjab & Sind Bank	6	2	18.00	2	18.00	0	0.00
9.	Allahabad Bank	9	0	0.00	0	0.00	0	0.00
10.	UCO Bank	6	18	31.00	18	31.00	2	5.00
11.	Indian Overseas Bank	5	0	0.00	0	0.00	0	0.00
12.	State Bank of Patiala	8	0	0.00	0	0.00	0	0.00
13.	Bank of India	5	0	0.00	0	0.00	0	0.00
14.	Syndicate Bank	4	0	0.00	0	0.00	0	0.00
15.	Vijaya Bank	1	0	0.00	0	0.00	0	0.00
16.	Corporation Bank	2	0	0.00	0	0.00	0	0.00
17.	Andhra Bank	3	0	0.00	0	0.00	0	0.00
18.	Indian Bank	2	0	0.00	0	0.00	0	0.00
19.	United Bank of India	0	0	0.00	0	0.00	0	0.00
20.	State Bank of B & J	0	0	0.00	0	0.00	0	0.00
21.	Bank of Maharashtra	1	1	2.00	1	1.50	0	0.00
22.	Dena Bank	1	0	0.00	0	0.00	0	0.00
23.	IDBI Bank	1	0	0.00	0	0.00	0	0.00
B	Total Non-Lead Banks	111	35	153.00	29	87.50	5	12.00
C	Total N. Banks (A + B)	247	118	368.62	68	178.62	8	18.90
24.	Nainital Almora K.G.B.	14	1	1.43	1	1.43	0	0.00
25.	Uttaranchal G.B.	30	7	9.50	7	9.50	2	3.80
26.	U. P. Gramin Bank	0	0	0.00	0	0.00	0	0.00
D	Total R.R.B.	44	8	10.93	8	10.93	2	3.80
27.	Co-operative Bank	11	0	0.00	0	0.00	0	0.00
E	Total Cooperative	11	0	0.00	0	0.00	0	0.00
F	Total (C+D+E)	302	126	379.55	76	189.55	10	22.70
28.	Nainital Bank	15	10	60.00	10	60.00	0	0.00
29.	Axis Bank	1	0	0.00	0	0.00	0	0.00
30.	ICICI Bank	1	0	0.00	0	0.00	0	0.00
31.	HDFC Bank	1	0	0.00	0	0.00	0	0.00
32.	The J & K Bank Ltd.	0	0	0.00	0	0.00	0	0.00
33.	Fedral Bank Ltd.	0	0	0.00	0	0.00	0	0.00
34.	IndusInd Bank	0	0	0.00	0	0.00	0	0.00
35.	The Karnataka Bank Ltd.	0	0	0.00	0	0.00	0	0.00
36.	Kurmanchal Sehkari Bank	1	0	0.00	0	0.00	0	0.00
37.	The South Indian Bank Ltd	0	0	0.00	0	0.00	0	0.00
38.	ING Vasya	0	0	0.00	0	0.00	0	0.00
39.	Standard Chartered Bank	0	0	0.00	0	0.00	0	0.00
40.	YES Bank	0	0	0.00	0	0.00	0	0.00
41.	Kotak Mahindra	0	0	0.00	0	0.00	0	0.00
G	Total Private Bank	19	10	60.00	10	60.00	0	0.00
H	Total All Bank (F+G)	321	136	439.55	86	249.55	10	22.70

Contd.

(₹ in Lacs)

S. No.	Name of the Bank	Loan Sanctioned to OBC beneficiaries		Loan Sanctioned to Women beneficiaries		Loan Disbursed		Returned	Outstanding	
		No.	Amt.	No.	Amt.	No.	Amt.	No.	No.	Amt.
1.	State Bank of India	3	7.00	1	2.00	20	50.98	6	521	1576.85
2.	Punjab National Bank	0	0.00	0	0.00	1	1.80	38	46	125.46
3.	Bank of Baroda	0	0.00	0	0.00	0	0.00	0	62	203.00
A	Total Lead Banks	3	7.00	1	2.00	21	52.78	44	629	1905.31
4.	Oriental Bank of Comm.	0	0.00	0	0.00	0	0.00	0	60	134.00
5.	Union Bank of India	0	0.00	0	0.00	6	14.71	0	92	118.66
6.	Canara Bank	0	0.00	1	5.00	0	0.00	6	73	118.98
7.	Central Bank of India	0	0.00	0	0.00	0	0.00	0	12	44.64
8.	Punjab & Sind Bank	0	0.00	0	0.00	0	0.00	0	0	0.00
9.	Allahabad Bank	0	0.00	0	0.00	0	0.00	0	0	0.00
10.	UCO Bank	3	8.00	2	2.00	19	31.00	0	19	24.11
11.	Indian Overseas Bank	0	0.00	0	0.00	0	0.00	0	0	0.00
12.	State Bank of Patiala	0	0.00	0	0.00	0	0.00	0	0	0.00
13.	Bank of India	0	0.00	0	0.00	0	0.00	0	0	0.00
14.	Syndicate Bank	0	0.00	0	0.00	0	0.00	0	18	42.32
15.	Vijaya Bank	0	0.00	0	0.00	0	0.00	0	3	16.99
16.	Corporation Bank	0	0.00	0	0.00	0	0.00	0	0	0.00
17.	Andhra Bank	0	0.00	0	0.00	0	0.00	0	0	0.00
18.	Indian Bank	0	0.00	0	0.00	0	0.00	0	0	0.00
19.	United Bank of India	0	0.00	0	0.00	0	0.00	0	0	0.00
20.	State Bank of B & J	0	0.00	0	0.00	0	0.00	0	0	0.00
21.	Bank of Maharashtra	0	0.00	1	1.50	0	0.00	0	10	9.59
22.	Dena Bank	0	0.00	0	0.00	0	0.00	0	2	1.30
23.	IDBI Bank	0	0.00	0	0.00	0	0.00	0	0	0.00
B	Total Non-Lead Banks	3	8.00	4	8.50	25	45.71	6	289	510.59
C	Total N. Banks (A + B)	6	15.00	5	10.50	46	98.49	50	918	2415.90
24.	Nainital Almora K.G.B.	0	0.00	0	0.00	0	0.00	0	67	180.10
25.	Uttaranchal G.B.	0	0.00	0	0.00	7	9.50	0	15	34.12
26.	U. P. Gramin Bank	0	0.00	0	0.00	0	0.00	0	0	0.00
D	Total R.R.B.	0	0.00	0	0.00	7	9.50	0	82	214.22
27.	Co-operative Bank	0	0.00	0	0.00	0	0.00	0	42	233.67
E	Total Cooperative	0	0.00	0	0.00	0	0.00	0	42	233.67
F	Total (C+D+E)	6	15.00	5	10.50	53	107.99	50	1042	2863.79
28.	Nainital Bank	0	0.00	0	0.00	10	40.00	0	30	84.05
29.	Axis Bank	0	0.00	0	0.00	0	0.00	0	0	0.00
30.	ICICI Bank	0	0.00	0	0.00	0	0.00	0	0	0.00
31.	HDFC Bank	0	0.00	0	0.00	0	0.00	0	0	0.00
32.	The J & K Bank Ltd.	0	0.00	0	0.00	0	0.00	0	0	0.00
33.	Fedral Bank Ltd.	0	0.00	0	0.00	0	0.00	0	0	0.00
34.	IndusInd Bank	0	0.00	0	0.00	0	0.00	0	0	0.00
35.	The Karnataka Bank Ltd.	0	0.00	0	0.00	0	0.00	0	0	0.00
36.	Kurmanchal Sehkari Bank	0	0.00	0	0.00	0	0.00	0	0	0.00
37.	The South Indian Bank Ltd	0	0.00	0	0.00	0	0.00	0	0	0.00
38.	ING Vasya	0	0.00	0	0.00	0	0.00	0	0	0.00
39.	Standard Chartered Bank	0	0.00	0	0.00	0	0.00	0	0	0.00
40.	YES Bank	0	0.00	0	0.00	0	0.00	0	0	0.00
41.	Kotak Mahindra	0	0.00	0	0.00	0	0.00	0	0	0.00
G	Total Private Bank	0	0.00	0	0.00	10	40.00	0	30	84.05
H	Total All Bank (F+G)	6	15.00	5	10.50	63	147.99	50	1072	2947.84

**PRIME MINISTER EMPLOYMENT GENERATION PROGRAMME
KVIC**

FROM 01.04.2011 TO 30.06.2011

(₹ in Lacs)

S. No.	Name of the Bank	Yearly Targets	Received		Sanctioned		Loan Sanctioned to SC/ST beneficiaries	
			No.	Amt.	No.	Amt.	No.	Amt.
1.	State Bank of India	52	22	51.55	22	51.55	6	10.55
2.	Punjab National Bank	26	0	0.00	0	0.00	0	0.00
3.	Bank of Baroda	20	1	60.00	1	60.00	0	0.00
A	Total Lead Banks	98	23	111.55	23	111.55	6	10.55
4.	Oriental Bank of Comm.	12	0	0.00	0	0.00	0	0.00
5.	Union Bank of India	14	0	0.00	0	0.00	0	0.00
6.	Canara Bank	6	0	0.00	0	0.00	0	0.00
7.	Central Bank of India	6	0	0.00	0	0.00	0	0.00
8.	Punjab & Sind Bank	5	2	10.00	2	10.00	0	0.00
9.	Allahabad Bank	6	0	0.00	0	0.00	0	0.00
10.	UCO Bank	5	28	51.00	16	20.00	2	2.00
11.	Indian Overseas Bank	4	0	0.00	0	0.00	0	0.00
12.	State Bank of Patiala	6	0	0.00	0	0.00	0	0.00
13.	Bank of India	4	0	0.00	0	0.00	0	0.00
14.	Syndicate Bank	4	0	0.00	0	0.00	0	0.00
15.	Vijaya Bank	0	0	0.00	0	0.00	0	0.00
16.	Corporation Bank	1	0	0.00	0	0.00	0	0.00
17.	Andhra Bank	0	0	0.00	0	0.00	0	0.00
18.	Indian Bank	1	0	0.00	0	0.00	0	0.00
19.	United Bank of India	0	0	0.00	0	0.00	0	0.00
20.	State Bank of B & J	0	0	0.00	0	0.00	0	0.00
21.	Bank of Maharashtra	0	0	0.00	0	0.00	0	0.00
22.	Dena Bank	1	0	0.00	0	0.00	0	0.00
23.	IDBI Bank	1	0	0.00	0	0.00	0	0.00
B	Total Non-Lead Banks	76	30	61.00	18	30.00	2	2.00
C	Total N. Banks (A + B)	174	53	172.55	41	141.55	8	12.55
24.	Nainital Almora K.G.B.	9	2	9.50	2	9.50	0	0.00
25.	Uttaranchal G.B.	22	5	7.76	5	7.76	0	0.00
26.	U. P. Gramin Bank	2	0	0.00	0	0.00	0	0.00
D	Total R.R.B.	33	7	17.26	7	17.26	0	0.00
27.	Co-operative Bank	13	0	0.00	0	0.00	0	0.00
E	Total Cooperative	13	0	0.00	0	0.00	0	0.00
F	Total (C+D+E)	220	60	189.81	48	158.81	8	12.55
28.	Nainital Bank	17	7	38.00	7	38.00	0	0.00
29.	Axis Bank	1	0	0.00	0	0.00	0	0.00
30.	ICICI Bank	1	0	0.00	0	0.00	0	0.00
31.	HDFC Bank	1	0	0.00	0	0.00	0	0.00
32.	The J & K Bank Ltd.	0	0	0.00	0	0.00	0	0.00
33.	Fedral Bank Ltd.	0	0	0.00	0	0.00	0	0.00
34.	IndusInd Bank	0	0	0.00	0	0.00	0	0.00
35.	The Karnataka Bank Ltd.	0	0	0.00	0	0.00	0	0.00
36.	Kurmanchal Sehkari Bank	1	0	0.00	0	0.00	0	0.00
37.	The South Indian Bank Ltd	0	0	0.00	0	0.00	0	0.00
38.	ING Vasya	0	0	0.00	0	0.00	0	0.00
39.	Standard Chartered Bank	0	0	0.00	0	0.00	0	0.00
40.	YES Bank	0	0	0.00	0	0.00	0	0.00
41.	Kotak Mahindra	0	0	0.00	0	0.00	0	0.00
G	Total Private Bank	21	7	38.00	7	38.00	0	0.00
H	Total All Bank (F+G)	241	67	227.81	55	196.81	8	12.55

Contd.

(₹ in Lacs)

S. No.	Name of the Bank	Loan Sanctioned to OBC beneficiaries		Loan Sanctioned to Women beneficiaries		Loan Disbursed		Returned	Outstanding	
		No.	Amt.	No.	Amt.	No.	Amt.	No.	No.	Amt.
1.	State Bank of India	0	0.00	0	0.00	22	51.55	0	335	879.75
2.	Punjab National Bank	0	0.00	0	0.00	0	0.00	0	16	150.14
3.	Bank of Baroda	0	0.00	0	0.00	1	60.00	0	91	376.00
A	Total Lead Banks	0	0.00	0	0.00	23	111.55	0	442	1405.89
4.	Oriental Bank of Comm.	0	0.00	0	0.00	0	0.00	0	42	162.35
5.	Union Bank of India	0	0.00	0	0.00	7	22.25	0	19	103.75
6.	Canara Bank	0	0.00	0	0.00	0	0.00	0	28	80.00
7.	Central Bank of India	0	0.00	0	0.00	0	0.00	0	28	71.05
8.	Punjab & Sind Bank	0	0.00	0	0.00	2	10.00	0	0	0.00
9.	Allahabad Bank	0	0.00	0	0.00	0	0.00	0	0	0.00
10.	UCO Bank	2	4.00	5	8.00	16	20.00	12	16	20.00
11.	Indian Overseas Bank	0	0.00	0	0.00	0	0.00	0	0	0.00
12.	State Bank of Patiala	0	0.00	0	0.00	0	0.00	0	0	0.00
13.	Bank of India	0	0.00	0	0.00	0	0.00	0	0	0.00
14.	Syndicate Bank	0	0.00	0	0.00	0	0.00	0	8	21.63
15.	Vijaya Bank	0	0.00	0	0.00	0	0.00	0	0	0.00
16.	Corporation Bank	0	0.00	0	0.00	0	0.00	0	0	0.00
17.	Andhra Bank	0	0.00	0	0.00	0	0.00	0	0	0.00
18.	Indian Bank	0	0.00	0	0.00	0	0.00	0	0	0.00
19.	United Bank of India	0	0.00	0	0.00	0	0.00	0	0	0.00
20.	State Bank of B & J	0	0.00	0	0.00	0	0.00	0	3	3.29
21.	Bank of Maharashtra	0	0.00	0	0.00	0	0.00	0	1	3.05
22.	Dena Bank	0	0.00	0	0.00	0	0.00	0	0	0.00
23.	IDBI Bank	0	0.00	0	0.00	0	0.00	0	0	0.00
B	Total Non-Lead Banks	2	4.00	5	8.00	25	52.25	12	145	465.12
C	Total N. Banks (A + B)	2	4.00	5	8.00	48	163.80	12	587	1871.01
24.	Nainital Almora K.G.B.	0	0.00	0	0.00	0	0.00	0	61	175.10
25.	Uttaranchal G.B.	0	0.00	1	0.95	5	7.76	0	144	246.40
26.	U. P. Gramin Bank	0	0.00	0	0.00	0	0.00	0	0	0.00
D	Total R.R.B.	0	0.00	1	0.95	5	7.76	0	205	421.50
27.	Co-operative Bank	0	0.00	0	0.00	0	0.00	0	0	0.00
E	Total Cooperative	0	0.00	0	0.00	0	0.00	0	0	0.00
F	Total (C+D+E)	2	4.00	6	8.95	53	171.56	12	792	2292.51
28.	Nainital Bank	0	0.00	0	0.00	7	34.00	0	49	105.94
29.	Axis Bank	0	0.00	0	0.00	0	0.00	0	0	0.00
30.	ICICI Bank	0	0.00	0	0.00	0	0.00	0	0	0.00
31.	HDFC Bank	0	0.00	0	0.00	0	0.00	0	0	0.00
32.	The J & K Bank Ltd.	0	0.00	0	0.00	0	0.00	0	0	0.00
33.	Fedral Bank Ltd.	0	0.00	0	0.00	0	0.00	0	0	0.00
34.	IndusInd Bank	0	0.00	0	0.00	0	0.00	0	0	0.00
35.	The Karnataka Bank Ltd.	0	0.00	0	0.00	0	0.00	0	0	0.00
36.	Kurmanchal Sehkari Bank	0	0.00	0	0.00	0	0.00	0	0	0.00
37.	The South Indian Bank Ltd	0	0.00	0	0.00	0	0.00	0	0	0.00
38.	ING Vasya	0	0.00	0	0.00	0	0.00	0	0	0.00
39.	Standard Chartered Bank	0	0.00	0	0.00	0	0.00	0	0	0.00
40.	YES Bank	0	0.00	0	0.00	0	0.00	0	0	0.00
41.	Kotak Mahindra	0	0.00	0	0.00	0	0.00	0	0	0.00
G	Total Private Bank	0	0.00	0	0.00	7	34.00	0	49	105.94
H	Total All Bank (F+G)	2	4.00	6	8.95	60	205.56	12	841	2398.45

**PRIME MINISTER EMPLOYMENT GENERATION PROGRAMME
KVIB**

FROM 01.04.2011 TO 30.06.2011

(₹ in Lacs)

S. No.	Name of the Bank	Yearly Targets	Received		Sanctioned		Loan Sanctioned to SC/ST beneficiaries	
			No.	Amt.	No.	Amt.	No.	Amt.
1.	State Bank of India	57	27	61.35	27	61.35	1	1.25
2.	Punjab National Bank	29	0	0.00	0	0.00	0	0.00
3.	Bank of Baroda	16	8	14.00	8	14.00	0	0.00
A	Total Lead Banks	102	35	75.35	35	75.35	1	1.25
4.	Oriental Bank of Comm.	11	0	0.00	0	0.00	0	0.00
5.	Union Bank of India	13	0	0.00	0	0.00	0	0.00
6.	Canara Bank	4	0	0.00	0	0.00	0	0.00
7.	Central Bank of India	7	0	0.00	0	0.00	0	0.00
8.	Punjab & Sind Bank	5	0	0.00	0	0.00	0	0.00
9.	Allahabad Bank	8	0	0.00	0	0.00	0	0.00
10.	UCO Bank	5	24	27.00	24	27.00	5	6.00
11.	Indian Overseas Bank	2	0	0.00	0	0.00	0	0.00
12.	State Bank of Patiala	5	0	0.00	0	0.00	0	0.00
13.	Bank of India	3	0	0.00	0	0.00	0	0.00
14.	Syndicate Bank	3	0	0.00	0	0.00	0	0.00
15.	Vijaya Bank	0	0	0.00	0	0.00	0	0.00
16.	Corporation Bank	1	0	0.00	0	0.00	0	0.00
17.	Andhra Bank	0	0	0.00	0	0.00	0	0.00
18.	Indian Bank	2	0	0.00	0	0.00	0	0.00
19.	United Bank of India	1	0	0.00	0	0.00	0	0.00
20.	State Bank of B & J	0	0	0.00	0	0.00	0	0.00
21.	Bank of Maharashtra	0	0	0.00	0	0.00	0	0.00
22.	Dena Bank	1	0	0.00	0	0.00	0	0.00
23.	IDBI Bank	0	0	0.00	0	0.00	0	0.00
B	Total Non-Lead Banks	71	24	27.00	24	27.00	5	6.00
C	Total N. Banks (A + B)	173	59	102.35	59	102.35	6	7.25
24.	Nainital Almora K.G.B.	10	0	0.00	0	0.00	0	0.00
25.	Uttaranchal G.B.	24	1	4.75	1	4.75	0	0.00
26.	U. P. Gramin Bank	2	0	0.00	0	0.00	0	0.00
D	Total R.R.B.	36	1	4.75	1	4.75	0	0.00
27.	Co-operative Bank	12	0	0.00	0	0.00	0	0.00
E	Total Cooperative	12	0	0.00	0	0.00	0	0.00
F	Total (C+D+E)	221	60	107.10	60	107.10	6	7.25
28.	Nainital Bank	20	6	30.00	6	30.00	0	0.00
29.	Axis Bank	0	0	0.00	0	0.00	0	0.00
30.	ICICI Bank	0	0	0.00	0	0.00	0	0.00
31.	HDFC Bank	0	0	0.00	0	0.00	0	0.00
32.	The J & K Bank Ltd.	0	0	0.00	0	0.00	0	0.00
33.	Fedral Bank Ltd.	0	0	0.00	0	0.00	0	0.00
34.	IndusInd Bank	0	0	0.00	0	0.00	0	0.00
35.	The Karnataka Bank Ltd.	0	0	0.00	0	0.00	0	0.00
36.	Kurmanchal Sehkari Bank	0	0	0.00	0	0.00	0	0.00
37.	The South Indian Bank Ltd	0	0	0.00	0	0.00	0	0.00
38.	ING Vasya	0	0	0.00	0	0.00	0	0.00
39.	Standard Chartered Bank	0	0	0.00	0	0.00	0	0.00
40.	YES Bank	0	0	0.00	0	0.00	0	0.00
41.	Kotak Mahindra	0	0	0.00	0	0.00	0	0.00
G	Total Private Bank	20	6	30.00	6	30.00	0	0.00
H	Total All Bank (F+G)	241	66	137.10	66	137.10	6	7.25

Contd.

(₹ in Lacs)

S. No.	Name of the Bank	Loan Sanctioned to OBC beneficiaries		Loan Sanctioned to Women beneficiaries		Loan Disbursed		Returned	Outstanding	
		No.	Amt.	No.	Amt.	No.	Amt.	No.	No.	Amt.
1.	State Bank of India	0	0.00	0	0.00	27	61.35	0	285	359.40
2.	Punjab National Bank	0	0.00	0	0.00	0	0.00	0	5	22.95
3.	Bank of Baroda	0	0.00	0	0.00	8	8.00	0	45	53.00
A	Total Lead Banks	0	0.00	0	0.00	35	69.35	0	335	435.35
4.	Oriental Bank of Comm.	0	0.00	0	0.00	0	0.00	0	0	0.00
5.	Union Bank of India	0	0.00	0	0.00	0	0.00	0	0	0.00
6.	Canara Bank	0	0.00	0	0.00	0	0.00	0	0	0.00
7.	Central Bank of India	0	0.00	0	0.00	0	0.00	0	5	25.75
8.	Punjab & Sind Bank	0	0.00	0	0.00	0	0.00	0	0	0.00
9.	Allahabad Bank	0	0.00	0	0.00	0	0.00	0	0	0.00
10.	UCO Bank	2	5.00	3	4.00	22	25.00	0	24	26.50
11.	Indian Overseas Bank	0	0.00	0	0.00	0	0.00	0	0	0.00
12.	State Bank of Patiala	0	0.00	0	0.00	0	0.00	0	0	0.00
13.	Bank of India	0	0.00	0	0.00	0	0.00	0	0	0.00
14.	Syndicate Bank	0	0.00	0	0.00	0	0.00	0	4	3.10
15.	Vijaya Bank	0	0.00	0	0.00	0	0.00	0	0	0.00
16.	Corporation Bank	0	0.00	0	0.00	0	0.00	0	0	0.00
17.	Andhra Bank	0	0.00	0	0.00	0	0.00	0	0	0.00
18.	Indian Bank	0	0.00	0	0.00	0	0.00	0	10	3.02
19.	United Bank of India	0	0.00	0	0.00	0	0.00	0	2	0.80
20.	State Bank of B & J	0	0.00	0	0.00	0	0.00	0	0	0.00
21.	Bank of Maharashtra	0	0.00	0	0.00	0	0.00	0	0	0.00
22.	Dena Bank	0	0.00	0	0.00	0	0.00	0	0	0.00
23.	IDBI Bank	0	0.00	0	0.00	0	0.00	0	0	0.00
B	Total Non-Lead Banks	2	5.00	3	4.00	22	25.00	0	45	59.17
C	Total N. Banks (A + B)	2	5.00	3	4.00	57	94.35	0	380	494.52
24.	Nainital Almora K.G.B.	0	0.00	0	0.00	0	0.00	0	65	145.80
25.	Uttaranchal G.B.	0	0.00	0	0.00	1	4.75	0	45	93.22
26.	U. P. Gramin Bank	0	0.00	0	0.00	0	0.00	0	0	0.00
D	Total R.R.B.	0	0.00	0	0.00	1	4.75	0	110	239.02
27.	Co-operative Bank	0	0.00	0	0.00	0	0.00	0	0	0.00
E	Total Cooperative	0	0.00	0	0.00	0	0.00	0	0	0.00
F	Total (C+D+E)	2	5.00	3	4.00	58	99.10	0	490	733.54
28.	Nainital Bank	0	0.00	0	0.00	6	24.00	0	117	197.96
29.	Axis Bank	0	0.00	0	0.00	0	0.00	0	0	0.00
30.	ICICI Bank	0	0.00	0	0.00	0	0.00	0	0	0.00
31.	HDFC Bank	0	0.00	0	0.00	0	0.00	0	0	0.00
32.	The J & K Bank Ltd.	0	0.00	0	0.00	0	0.00	0	0	0.00
33.	Fedral Bank Ltd.	0	0.00	0	0.00	0	0.00	0	0	0.00
34.	IndusInd Bank	0	0.00	0	0.00	0	0.00	0	0	0.00
35.	The Karnataka Bank Ltd.	0	0.00	0	0.00	0	0.00	0	0	0.00
36.	Kurmanchal Sehkari Bank	0	0.00	0	0.00	0	0.00	0	0	0.00
37.	The South Indian Bank Ltd	0	0.00	0	0.00	0	0.00	0	0	0.00
38.	ING Vasya	0	0.00	0	0.00	0	0.00	0	0	0.00
39.	Standard Chartered Bank	0	0.00	0	0.00	0	0.00	0	0	0.00
40.	YES Bank	0	0.00	0	0.00	0	0.00	0	0	0.00
41.	Kotak Mahindra	0	0.00	0	0.00	0	0.00	0	0	0.00
G	Total Private Bank	0	0.00	0	0.00	6	24.00	0	117	197.96
H	Total All Bank (F+G)	2	5.00	3	4.00	64	123.10	0	607	931.50

**PRIME MINISTER EMPLOYMENT GENERATION PROGRAMME
ACTIVITYWISE CUMULATIVE POSITION UPTO 30TH JUNE 2011**

FROM 01.04.2011 TO 30.06.2011

(₹ in Lacs)

S. No.	Name of the Bank	Trade Shop		Industrial Units		Vendor/ Hawker		Services		Others		Total	
		A/cs	Amt.	A/cs	Amt.	A/cs	Amt.	A/cs	Amt.	A/cs	Amt.	A/cs	Amt.
1.	State Bank of India	397	1082.28	52	102.93	0	0.00	209	486.55	483	1144.24	1141	2816.00
2.	Punjab National Bank	33	167.95	9	44.04	2	4.92	2	6.65	21	74.99	67	298.55
3.	Bank of Baroda	54	215.00	84	206.00	0	0.00	5	13.00	55	198.00	198	632.00
A	Total Lead Banks	484	1465.23	145	352.97	2	4.92	216	506.20	559	1417.23	1406	3746.55
4.	Oriental Bank of Comm.	28	141.14	0	0.00	0	0.00	57	126.38	17	28.83	102	296.35
5.	Union Bank of India	29	39.14	19	105.73	0	0.00	33	36.70	30	40.84	111	222.41
6.	Canara Bank	55	125.00	0	0.00	0	0.00	2	10.00	44	63.98	101	198.98
7.	Central Bank of India	15	30.86	13	77.00	9	7.49	3	6.00	5	20.09	45	141.44
8.	Punjab & Sind Bank	0	0.00	0	0.00	0	0.00	0	0.00	0	0.00	0	0.00
9.	Allahabad Bank	0	0.00	0	0.00	0	0.00	0	0.00	0	0.00	0	0.00
10.	UCO Bank	8	14.00	0	0.00	0	0.00	5	8.00	46	48.61	59	70.61
11.	Indian Overseas Bank	0	0.00	0	0.00	0	0.00	0	0.00	0	0.00	0	0.00
12.	State Bank of Patiala	0	0.00	0	0.00	0	0.00	0	0.00	0	0.00	0	0.00
13.	Bank of India	0	0.00	0	0.00	0	0.00	0	0.00	0	0.00	0	0.00
14.	Syndicate Bank	30	67.05	0	0.00	0	0.00	0	0.00	0	0.00	30	67.05
15.	Vijaya Bank	3	16.99	0	0.00	0	0.00	0	0.00	0	0.00	3	16.99
16.	Corporation Bank	0	0.00	0	0.00	0	0.00	0	0.00	0	0.00	0	0.00
17.	Andhra Bank	0	0.00	0	0.00	0	0.00	0	0.00	0	0.00	0	0.00
18.	Indian Bank	10	3.02	0	0.00	0	0.00	0	0.00	0	0.00	10	3.02
19.	United Bank of India	2	0.80	0	0.00	0	0.00	0	0.00	0	0.00	2	0.80
20.	State Bank of B & J	3	3.29	0	0.00	0	0.00	0	0.00	0	0.00	3	3.29
21.	Bank of Maharashtra	11	12.64	0	0.00	0	0.00	0	0.00	0	0.00	11	12.64
22.	Dena Bank	2	1.30	0	0.00	0	0.00	0	0.00	0	0.00	2	1.30
23.	IDBI Bank	0	0.00	0	0.00	0	0.00	0	0.00	0	0.00	0	0.00
B	Total Non-Lead Banks	196	455.23	32	182.73	9	7.49	100	187.08	142	202.35	479	1034.88
C	Total N. Banks (A+B)	680	1920.46	177	535.70	11	12.41	316	693.28	701	1619.58	1885	4781.43
24.	Nainital Almora K.G.B.	16	73.74	113	291.86	0	0.00	22	56.94	42	78.46	193	501.00
25.	Uttaranchal G.B.	13	16.65	50	133.12	0	0.00	44	84.67	97	139.30	204	373.74
26.	U. P. Gramin Bank	0	0.00	0	0.00	0	0.00	0	0.00	0	0.00	0	0.00
D	Total R.R.B.	29	90.39	163	424.98	0	0.00	66	141.61	139	217.76	397	874.74
27.	Co-operative Bank	42	233.67	0	0.00	0	0.00	0	0.00	0	0.00	42	233.67
E	Total Cooperative	42	233.67	0	0.00	0	0.00	0	0.00	0	0.00	42	233.67
F	Total (C+D+E)	751	2244.52	340	960.68	11	12.41	382	834.89	840	1837.34	2324	5889.84
28.	Nainital Bank	103	217.29	3	32.06	0	0.00	0	0.00	90	138.60	196	387.95
29.	Axis Bank	0	0.00	0	0.00	0	0.00	0	0.00	0	0.00	0	0.00
30.	ICICI Bank	0	0.00	0	0.00	0	0.00	0	0.00	0	0.00	0	0.00
31.	HDFC Bank	0	0.00	0	0.00	0	0.00	0	0.00	0	0.00	0	0.00
32.	The J & K Bank Ltd.	0	0.00	0	0.00	0	0.00	0	0.00	0	0.00	0	0.00
33.	Fedral Bank Ltd.	0	0.00	0	0.00	0	0.00	0	0.00	0	0.00	0	0.00
34.	IndusInd Bank	0	0.00	0	0.00	0	0.00	0	0.00	0	0.00	0	0.00
35.	The Karnataka Bank Ltd.	0	0.00	0	0.00	0	0.00	0	0.00	0	0.00	0	0.00
36.	Kurmanchal Sehkari Bank	0	0.00	0	0.00	0	0.00	0	0.00	0	0.00	0	0.00
37.	The South Indian Bank Ltd	0	0.00	0	0.00	0	0.00	0	0.00	0	0.00	0	0.00
38.	ING Vasya	0	0.00	0	0.00	0	0.00	0	0.00	0	0.00	0	0.00
39.	Standard Chartered Bank	0	0.00	0	0.00	0	0.00	0	0.00	0	0.00	0	0.00
40.	YES Bank	0	0.00	0	0.00	0	0.00	0	0.00	0	0.00	0	0.00
41.	Kotak Mahindra	0	0.00	0	0.00	0	0.00	0	0.00	0	0.00	0	0.00
G	Total Private Bank	103	217.29	3	32.06	0	0.00	0	0.00	90	138.60	196	387.95
H	Total All Bank (F+G)	854	2461.81	343	992.74	11	12.41	382	834.89	930	1975.94	2520	6277.79

**VEERCHANDRA SINGH GARHWALI PARYATAN SWAROZGAR YOJNA
AS ON 30TH JUNE 2011**

TOTAL (VEHICLE & NON VEHICLE)**(₹ in Lacs)**

S. No.	Name of the Bank	Yearly Targets	From 01.04.2011 to 30.06.2011							Outstanding since the launch of scheme i.e. 2002-03 to June 11	
			Received		Loan Sanctioned		Loan Disbursed		Returned	No.	Amt.
			No.	Amt.	No.	Amt.	No.	Amt.	No.		
1.	State Bank of India	114	37	277.41	13	85.51	15	133.82	0	1015	6382.18
2.	Punjab National Bank	48	14	100.40	3	22.70	4	42.70	0	204	1084.84
3.	Bank of Baroda	40	2	10.00	0	0.00	0	0.00	0	37	144.00
A	Total Lead Banks	202	53	387.81	16	108.21	19	176.52	0	1256	7611.02
4.	Oriental Bank of Comm.	22	5	19.52	0	0.00	0	0.00	0	11	66.55
5.	Union Bank of India	27	6	24.45	0	0.00	0	0.00	0	19	73.48
6.	Canara Bank	15	3	12.32	0	0.00	0	0.00	0	0	0.00
7.	Central Bank of India	13	1	4.33	0	0.00	0	0.00	0	19	125.24
8.	Punjab & Sind Bank	11	0	0.00	0	0.00	0	0.00	0	0	0.00
9.	Allahabad Bank	15	4	14.50	1	2.95	1	2.95	0	38	198.42
10.	UCO Bank	10	0	0.00	0	0.00	0	0.00	0	0	0.00
11.	Indian Overseas Bank	9	0	0.00	0	0.00	0	0.00	0	0	0.00
12.	State Bank of Patiala	13	0	0.00	0	0.00	0	0.00	0	0	0.00
13.	Bank of India	6	0	0.00	0	0.00	0	0.00	0	3	11.85
14.	Syndicate Bank	9	0	0.00	0	0.00	0	0.00	0	9	30.83
15.	Vijaya Bank	4	0	0.00	0	0.00	0	0.00	0	0	0.00
16.	Corporation Bank	3	0	0.00	0	0.00	0	0.00	0	0	0.00
17.	Andhra Bank	3	0	0.00	0	0.00	0	0.00	0	0	0.00
18.	Indian Bank	4	0	0.00	0	0.00	0	0.00	0	0	0.00
19.	United Bank of India	1	0	0.00	0	0.00	0	0.00	0	0	0.00
20.	State Bank of B & J	2	0	0.00	1	8.45	1	8.45	0	1	8.45
21.	Bank of Maharashtra	2	0	0.00	0	0.00	0	0.00	0	0	0.00
22.	Dena Bank	1	0	0.00	0	0.00	0	0.00	0	0	0.00
23.	IDBI Bank	1	0	0.00	0	0.00	0	0.00	0	0	0.00
B	Total Non-Lead Banks	171	19	75.12	2	11.40	2	11.40	0	100	514.82
C	Total N. Banks (A+B)	373	72	462.93	18	119.61	21	187.92	0	1356	8125.84
24.	Nainital Almora K.G.B.	15	3	15.75	0	0.00	0	0.00	0	123	679.12
25.	Uttaranchal G.B.	43	19	85.42	2	18.09	2	18.09	0	403	2033.78
26.	U. P. Gramin Bank	0	0	0.00	0	0.00	0	0.00	0	0	0.00
D	Total R.R.B.	58	22	101.17	2	18.09	2	18.09	0	526	2712.90
27.	Co-operative Bank	61	35	177.54	8	78.75	9	112.23	0	309	2796.50
E	Total Cooperative	61	35	177.54	8	78.75	9	112.23	0	309	2796.50
F	Total (C+D+E)	492	129	741.64	28	216.45	32	318.24	0	2191	13635.24
28.	Nainital Bank	25	3	31.00	2	13.50	2	13.50	0	88	516.66
29.	Axis Bank	1	0	0.00	0	0.00	0	0.00	0	0	0.00
30.	ICICI Bank	1	0	0.00	0	0.00	0	0.00	0	0	0.00
31.	HDFC Bank	1	0	0.00	0	0.00	0	0.00	0	0	0.00
32.	The J & K Bank Ltd.	0	0	0.00	0	0.00	0	0.00	0	0	0.00
33.	Fedral Bank Ltd.	0	0	0.00	0	0.00	0	0.00	0	0	0.00
34.	IndusInd Bank	0	0	0.00	0	0.00	0	0.00	0	0	0.00
35.	The Karnataka Bank Ltd.	0	0	0.00	0	0.00	0	0.00	0	0	0.00
36.	Kurmanchal Sehkar Bank	0	0	0.00	0	0.00	0	0.00	0	0	0.00
37.	The South Indian Bank Ltd	0	0	0.00	0	0.00	0	0.00	0	0	0.00
38.	ING Vasya	0	0	0.00	0	0.00	0	0.00	0	0	0.00
39.	Standard Chartered Bank	0	0	0.00	0	0.00	0	0.00	0	0	0.00
40.	YES Bank	0	0	0.00	0	0.00	0	0.00	0	0	0.00
41.	Kotak Mahindra	0	0	0.00	0	0.00	0	0.00	0	0	0.00
G	Total Private Bank	28	3	31.00	2	13.50	2	13.50	0	88	516.66
H	Total All Bank (F+G)	520	132	772.64	30	229.95	34	331.74	0	2279	14151.90

**VEERCHANDRA SINGH GARHWALI PARYATAN SWAROZGAR YOJNA
AS ON 30TH JUNE 2011**

VEHICLE CASES**(₹ in Lacs)**

S. No.	Name of the Bank	Yearly Targets	From 01.04.2011 to 30.06.2011							Outstanding since the launch of scheme i.e. 2002-03 to June 11	
			Received		Loan Sanctioned		Loan Disbursed		Returned	No.	Amt.
			No.	Amt.	No.	Amt.	No.	Amt.	No.		
1.	State Bank of India	57	27	142.60	11	52.03	11	50.34	0	396	2169.75
2.	Punjab National Bank	24	6	26.55	1	0.00	1	0.00	0	118	501.48
3.	Bank of Baroda	20	2	10.00	0	0.00	0	0.00	0	18	79.00
A	Total Lead Banks	101	35	179.15	12	52.03	12	50.34	0	532	2750.23
4.	Oriental Bank of Comm.	11	5	19.52	0	0.00	0	0.00	0	10	48.35
5.	Union Bank of India	14	6	24.45	0	0.00	0	0.00	0	6	20.62
6.	Canara Bank	8	3	12.32	0	0.00	0	0.00	0	0	0.00
7.	Central Bank of India	6	1	4.33	0	0.00	0	0.00	0	3	11.93
8.	Punjab & Sind Bank	5	0	0.00	0	0.00	0	0.00	0	0	0.00
9.	Allahabad Bank	7	2	8.95	1	2.95	1	2.95	0	20	117.26
10.	UCO Bank	5	0	0.00	0	0.00	0	0.00	0	0	0.00
11.	Indian Overseas Bank	4	0	0.00	0	0.00	0	0.00	0	0	0.00
12.	State Bank of Patiala	7	0	0.00	0	0.00	0	0.00	0	0	0.00
13.	Bank of India	4	0	0.00	0	0.00	0	0.00	0	2	6.85
14.	Syndicate Bank	4	0	0.00	0	0.00	0	0.00	0	6	17.09
15.	Vijaya Bank	1	0	0.00	0	0.00	0	0.00	0	0	0.00
16.	Corporation Bank	1	0	0.00	0	0.00	0	0.00	0	0	0.00
17.	Andhra Bank	2	0	0.00	0	0.00	0	0.00	0	0	0.00
18.	Indian Bank	2	0	0.00	0	0.00	0	0.00	0	0	0.00
19.	United Bank of India	0	0	0.00	0	0.00	0	0.00	0	0	0.00
20.	State Bank of B & J	1	0	0.00	1	8.45	1	8.45	0	1	8.45
21.	Bank of Maharashtra	1	0	0.00	0	0.00	0	0.00	0	0	0.00
22.	Dena Bank	0	0	0.00	0	0.00	0	0.00	0	0	0.00
23.	IDBI Bank	1	0	0.00	0	0.00	0	0.00	0	0	0.00
B	Total Non-Lead Banks	84	17	69.57	2	11.40	2	11.40	0	48	230.55
C	Total N. Banks (A+B)	185	52	248.72	14	63.43	14	61.74	0	580	2980.78
24.	Nainital Almora K.G.B.	8	2	10.45	0	0.00	0	0.00	0	61	185.41
25.	Uttaranchal G.B.	22	17	73.42	2	18.09	2	18.09	0	163	563.21
26.	U. P. Gramin Bank	0	0	0.00	0	0.00	0	0.00	0	0	0.00
D	Total R.R.B.	30	19	83.87	2	18.09	2	18.09	0	224	748.62
27.	Co-operative Bank	29	29	171.90	7	67.76	7	65.76	0	175	1557.32
E	Total Cooperative	29	29	171.90	7	67.76	7	65.76	0	175	1557.32
F	Total (C+D+E)	244	100	504.49	23	149.28	23	145.59	0	979	5286.72
28.	Nainital Bank	13	2	13.50	2	13.50	2	13.50	0	57	228.40
29.	Axis Bank	1	0	0.00	0	0.00	0	0.00	0	0	0.00
30.	ICICI Bank	1	0	0.00	0	0.00	0	0.00	0	0	0.00
31.	HDFC Bank	1	0	0.00	0	0.00	0	0.00	0	0	0.00
32.	The J & K Bank Ltd.	0	0	0.00	0	0.00	0	0.00	0	0	0.00
33.	Fedral Bank Ltd.	0	0	0.00	0	0.00	0	0.00	0	0	0.00
34.	IndusInd Bank	0	0	0.00	0	0.00	0	0.00	0	0	0.00
35.	The Karnataka Bank Ltd.	0	0	0.00	0	0.00	0	0.00	0	0	0.00
36.	Kurmanchal Sehkar Bank	0	0	0.00	0	0.00	0	0.00	0	0	0.00
37.	The South Indian Bank Ltd	0	0	0.00	0	0.00	0	0.00	0	0	0.00
38.	ING Vasya	0	0	0.00	0	0.00	0	0.00	0	0	0.00
39.	Standard Chartered Bank	0	0	0.00	0	0.00	0	0.00	0	0	0.00
40.	YES Bank	0	0	0.00	0	0.00	0	0.00	0	0	0.00
41.	Kotak Mahindra	0	0	0.00	0	0.00	0	0.00	0	0	0.00
G	Total Private Bank	16	2	13.50	2	13.50	2	13.50	0	57	228.40
H	Total All Bank (F+G)	260	102	517.99	25	162.78	25	159.09	0	1036	5515.12

**VEERCHANDRA SINGH GARHWALI PARYATAN SWAROZGAR YOJNA
AS ON 30TH JUNE 2011**

NON-VEHICLE CASES**(₹ in Lacs)**

S. No.	Name of the Bank	Yearly Targets	From 01.04.2011 to 30.06.2011							Outstanding since the launch of scheme i.e. 2002-03 to June 11	
			Received		Loan Sanctioned		Loan Disbursed		Returned	No.	Amt.
			No.	Amt.	No.	Amt.	No.	Amt.	No.		
1.	State Bank of India	57	10	134.81	2	33.48	4	83.48	0	619	4212.43
2.	Punjab National Bank	24	8	73.85	2	22.70	3	42.70	0	86	583.36
3.	Bank of Baroda	20	0	0.00	0	0.00	0	0.00	0	19	65.00
A	Total Lead Banks	101	18	208.66	4	56.18	7	126.18	0	724	4860.79
4.	Oriental Bank of Comm.	11	0	0.00	0	0.00	0	0.00	0	1	18.20
5.	Union Bank of India	13	0	0.00	0	0.00	0	0.00	0	13	52.86
6.	Canara Bank	7	0	0.00	0	0.00	0	0.00	0	0	0.00
7.	Central Bank of India	7	0	0.00	0	0.00	0	0.00	0	16	113.31
8.	Punjab & Sind Bank	6	0	0.00	0	0.00	0	0.00	0	0	0.00
9.	Allahabad Bank	8	2	5.55	0	0.00	0	0.00	0	18	81.16
10.	UCO Bank	5	0	0.00	0	0.00	0	0.00	0	0	0.00
11.	Indian Overseas Bank	5	0	0.00	0	0.00	0	0.00	0	0	0.00
12.	State Bank of Patiala	6	0	0.00	0	0.00	0	0.00	0	0	0.00
13.	Bank of India	2	0	0.00	0	0.00	0	0.00	0	1	5.00
14.	Syndicate Bank	5	0	0.00	0	0.00	0	0.00	0	3	13.74
15.	Vijaya Bank	3	0	0.00	0	0.00	0	0.00	0	0	0.00
16.	Corporation Bank	2	0	0.00	0	0.00	0	0.00	0	0	0.00
17.	Andhra Bank	1	0	0.00	0	0.00	0	0.00	0	0	0.00
18.	Indian Bank	2	0	0.00	0	0.00	0	0.00	0	0	0.00
19.	United Bank of India	1	0	0.00	0	0.00	0	0.00	0	0	0.00
20.	State Bank of B & J	1	0	0.00	0	0.00	0	0.00	0	0	0.00
21.	Bank of Maharashtra	1	0	0.00	0	0.00	0	0.00	0	0	0.00
22.	Dena Bank	1	0	0.00	0	0.00	0	0.00	0	0	0.00
23.	IDBI Bank	0	0	0.00	0	0.00	0	0.00	0	0	0.00
B	Total Non-Lead Banks	87	2	5.55	0	0.00	0	0.00	0	52	284.27
C	Total N. Banks (A+B)	188	20	214.21	4	56.18	7	126.18	0	776	5145.06
24.	Nainital Almora K.G.B.	7	1	5.30	0	0.00	0	0.00	0	62	493.71
25.	Uttaranchal G.B.	21	2	12.00	0	0.00	0	0.00	0	240	1470.57
26.	U. P. Gramin Bank	0	0	0.00	0	0.00	0	0.00	0	0	0.00
D	Total R.R.B.	28	3	17.30	0	0.00	0	0.00	0	302	1964.28
27.	Co-operative Bank	32	6	5.64	1	10.99	2	46.47	0	134	1239.18
E	Total Cooperative	32	6	5.64	1	10.99	2	46.47	0	134	1239.18
F	Total (C+D+E)	248	29	237.15	5	67.17	9	172.65	0	1212	8348.52
28.	Nainital Bank	12	1	17.50	0	0.00	0	0.00	0	31	288.26
29.	Axis Bank	0	0	0.00	0	0.00	0	0.00	0	0	0.00
30.	ICICI Bank	0	0	0.00	0	0.00	0	0.00	0	0	0.00
31.	HDFC Bank	0	0	0.00	0	0.00	0	0.00	0	0	0.00
32.	The J & K Bank Ltd.	0	0	0.00	0	0.00	0	0.00	0	0	0.00
33.	Fedral Bank Ltd.	0	0	0.00	0	0.00	0	0.00	0	0	0.00
34.	IndusInd Bank	0	0	0.00	0	0.00	0	0.00	0	0	0.00
35.	The Karnataka Bank Ltd.	0	0	0.00	0	0.00	0	0.00	0	0	0.00
36.	Kurmanchal Sehkari Bank	0	0	0.00	0	0.00	0	0.00	0	0	0.00
37.	The South Indian Bank Ltd	0	0	0.00	0	0.00	0	0.00	0	0	0.00
38.	ING Vasya	0	0	0.00	0	0.00	0	0.00	0	0	0.00
39.	Standard Chartered Bank	0	0	0.00	0	0.00	0	0.00	0	0	0.00
40.	YES Bank	0	0	0.00	0	0.00	0	0.00	0	0	0.00
41.	Kotak Mahindra	0	0	0.00	0	0.00	0	0.00	0	0	0.00
G	Total Private Bank	12	1	17.50	0	0.00	0	0.00	0	31	288.26
H	Total All Bank (F+G)	260	30	254.65	5	67.17	9	172.65	0	1243	8636.78

**VEERCHANDRA SINGH GARHWALI PARYATAN SWAROZGAR YOJNA
ACTIVITYWISE CUMULATIVE POSITION UPTO 30TH JUNE 2011**

ACTIVITYWISE OUTSTANDINGS

(₹ in Lacs)

S. No.	Name of the Bank	Hotel/Motel		Resturant/Fast Food Center		Workshop / Garrage		STD/PCO		Adventure Activity	
		A/cs	Amt.	A/cs	Amt.	A/cs	Amt.	A/cs	Amt.	A/cs	Amt.
1.	State Bank of India	225	3200.88	53	275.41	28	181.23	27	141.68	2	12.42
2.	Punjab National Bank	38	443.54	15	56.25	11	27.15	10	20.66	0	0.00
3.	Bank of Baroda	19	65.00	0	0.00	0	0.00	0	0.00	0	0.00
A	Total Lead Banks	282	3709.42	68	331.66	39	208.38	37	162.34	2	12.42
4.	Oriental Bank of Comm.	1	18.20	0	0.00	0	0.00	0	0.00	0	0.00
5.	Union Bank of India	0	0.00	13	52.86	0	0.00	0	0.00	0	0.00
6.	Canara Bank	0	0.00	0	0.00	0	0.00	0	0.00	0	0.00
7.	Central Bank of India	10	92.20	3	17.95	1	2.15	2	1.01	0	0.00
8.	Punjab & Sind Bank	0	0.00	0	0.00	0	0.00	0	0.00	0	0.00
9.	Allahabad Bank	4	39.88	12	39.10	0	0.00	0	0.00	0	0.00
10.	UCO Bank	0	0.00	0	0.00	0	0.00	0	0.00	0	0.00
11.	Indian Overseas Bank	0	0.00	0	0.00	0	0.00	0	0.00	0	0.00
12.	State Bank of Patiala	0	0.00	0	0.00	0	0.00	0	0.00	0	0.00
13.	Bank of India	1	5.00	0	0.00	0	0.00	0	0.00	0	0.00
14.	Syndicate Bank	3	13.74	0	0.00	0	0.00	0	0.00	0	0.00
15.	Vijaya Bank	0	0.00	0	0.00	0	0.00	0	0.00	0	0.00
16.	Corporation Bank	0	0.00	0	0.00	0	0.00	0	0.00	0	0.00
17.	Andhra Bank	0	0.00	0	0.00	0	0.00	0	0.00	0	0.00
18.	Indian Bank	0	0.00	0	0.00	0	0.00	0	0.00	0	0.00
19.	United Bank of India	0	0.00	0	0.00	0	0.00	0	0.00	0	0.00
20.	State Bank of B & J	0	0.00	0	0.00	0	0.00	0	0.00	0	0.00
21.	Bank of Maharashtra	0	0.00	0	0.00	0	0.00	0	0.00	0	0.00
22.	Dena Bank	0	0.00	0	0.00	0	0.00	0	0.00	0	0.00
23.	IDBI Bank	0	0.00	0	0.00	0	0.00	0	0.00	0	0.00
B	Total Non-Lead Banks	19	169.02	28	109.91	1	2.15	2	1.01	0	0.00
C	Total N. Banks (A+B)	301	3878.44	96	441.57	40	210.53	39	163.35	2	12.42
24.	Nainital Almora K.G.B.	51	462.31	5	18.81	2	6.92	4	5.67	0	0.00
25.	Uttaranchal G.B.	227	1428.97	13	41.60	0	0.00	0	0.00	0	0.00
26.	U. P. Gramin Bank	0	0.00	0	0.00	0	0.00	0	0.00	0	0.00
D	Total R.R.B.	278	1891.28	18	60.41	2	6.92	4	5.67	0	0.00
27.	Co-operative Bank	100	990.35	9	70.23	10	69.90	6	13.57	3	59.92
E	Total Cooperative	100	990.35	9	70.23	10	69.90	6	13.57	3	59.92
F	Total (C+D+E)	679	6760.07	123	572.21	52	287.35	49	182.59	5	72.34
28.	Nainital Bank	31	288.26	0	0.00	0	0.00	0	0.00	0	0.00
29.	Axis Bank	0	0.00	0	0.00	0	0.00	0	0.00	0	0.00
30.	ICICI Bank	0	0.00	0	0.00	0	0.00	0	0.00	0	0.00
31.	HDFC Bank	0	0.00	0	0.00	0	0.00	0	0.00	0	0.00
32.	The J & K Bank Ltd.	0	0.00	0	0.00	0	0.00	0	0.00	0	0.00
33.	Fedral Bank Ltd.	0	0.00	0	0.00	0	0.00	0	0.00	0	0.00
34.	IndusInd Bank	0	0.00	0	0.00	0	0.00	0	0.00	0	0.00
35.	The Karnataka Bank Ltd.	0	0.00	0	0.00	0	0.00	0	0.00	0	0.00
36.	Kurmanchal Sehkari Bank	0	0.00	0	0.00	0	0.00	0	0.00	0	0.00
37.	The South Indian Bank Ltd	0	0.00	0	0.00	0	0.00	0	0.00	0	0.00
38.	ING Vasya	0	0.00	0	0.00	0	0.00	0	0.00	0	0.00
39.	Standard Chartered Bank	0	0.00	0	0.00	0	0.00	0	0.00	0	0.00
40.	YES Bank	0	0.00	0	0.00	0	0.00	0	0.00	0	0.00
41.	Kotak Mahindra	0	0.00	0	0.00	0	0.00	0	0.00	0	0.00
G	Total Private Bank	31	288.26	0	0.00	0	0.00	0	0.00	0	0.00
H	Total All Bank (F+G)	710	7048.33	123	572.21	52	287.35	49	182.59	5	72.34

Contd.

(₹ in Lacs)

S. No.	Name of the Bank	Yoga Kendra		Tentage Accomodation		Souvenir Shop		Vehicles		TOTAL	
		A/cs	Amt.	A/cs	Amt.	A/cs	Amt.	A/cs	Amt.	A/cs	Amt.
1.	State Bank of India	1	3.30	7	22.31	11	8.83	661	2536.12	1015	6382.18
2.	Punjab National Bank	0	0.00	0	0.00	12	35.76	118	501.48	204	1084.84
3.	Bank of Baroda	0	0.00	0	0.00	0	0.00	18	79.00	37	144.00
A	Total Lead Banks	1	3.30	7	22.31	23	44.59	797	3116.60	1256	7611.02
4.	Oriental Bank of Comm.	0	0.00	0	0.00	0	0.00	10	48.35	11	66.55
5.	Union Bank of India	0	0.00	0	0.00	0	0.00	6	20.62	19	73.48
6.	Canara Bank	0	0.00	0	0.00	0	0.00	0	0.00	0	0.00
7.	Central Bank of India	0	0.00	0	0.00	0	0.00	3	11.93	19	125.24
8.	Punjab & Sind Bank	0	0.00	0	0.00	0	0.00	0	0.00	0	0.00
9.	Allahabad Bank	0	0.00	0	0.00	2	2.18	20	117.26	38	198.42
10.	UCO Bank	0	0.00	0	0.00	0	0.00	0	0.00	0	0.00
11.	Indian Overseas Bank	0	0.00	0	0.00	0	0.00	0	0.00	0	0.00
12.	State Bank of Patiala	0	0.00	0	0.00	0	0.00	0	0.00	0	0.00
13.	Bank of India	0	0.00	0	0.00	0	0.00	2	6.85	3	11.85
14.	Syndicate Bank	0	0.00	0	0.00	0	0.00	6	17.09	9	30.83
15.	Vijaya Bank	0	0.00	0	0.00	0	0.00	0	0.00	0	0.00
16.	Corporation Bank	0	0.00	0	0.00	0	0.00	0	0.00	0	0.00
17.	Andhra Bank	0	0.00	0	0.00	0	0.00	0	0.00	0	0.00
18.	Indian Bank	0	0.00	0	0.00	0	0.00	0	0.00	0	0.00
19.	United Bank of India	0	0.00	0	0.00	0	0.00	0	0.00	0	0.00
20.	State Bank of B & J	0	0.00	0	0.00	0	0.00	1	8.45	1	8.45
21.	Bank of Maharashtra	0	0.00	0	0.00	0	0.00	0	0.00	0	0.00
22.	Dena Bank	0	0.00	0	0.00	0	0.00	0	0.00	0	0.00
23.	IDBI Bank	0	0.00	0	0.00	0	0.00	0	0.00	0	0.00
B	Total Non-Lead Banks	0	0.00	0	0.00	2	2.18	48	230.55	100	514.82
C	Total N. Banks (A+B)	1	3.30	7	22.31	25	46.77	845	3347.15	1356	8125.84
24.	Nainital Almora K.G.B.	0	0.00	0	0.00	0	0.00	61	185.41	123	679.12
25.	Uttaranchal G.B.	0	0.00	0	0.00	0	0.00	163	563.21	403	2033.78
26.	U. P. Gramin Bank	0	0.00	0	0.00	0	0.00	0	0.00	0	0.00
D	Total R.R.B.	0	0.00	0	0.00	0	0.00	224	748.62	526	2712.90
27.	Co-operative Bank	5	31.12	0	0.00	1	4.09	175	1557.32	309	2796.50
E	Total Cooperative	5	31.12	0	0.00	1	4.09	175	1557.32	309	2796.50
F	Total (C+D+E)	6	34.42	7	22.31	26	50.86	1244	5653.09	2191	13635.24
28.	Nainital Bank	0	0.00	0	0.00	0	0.00	57	228.40	88	516.66
29.	Axis Bank	0	0.00	0	0.00	0	0.00	0	0.00	0	0.00
30.	ICICI Bank	0	0.00	0	0.00	0	0.00	0	0.00	0	0.00
31.	HDFC Bank	0	0.00	0	0.00	0	0.00	0	0.00	0	0.00
32.	The J & K Bank Ltd.	0	0.00	0	0.00	0	0.00	0	0.00	0	0.00
33.	Fedral Bank Ltd.	0	0.00	0	0.00	0	0.00	0	0.00	0	0.00
34.	IndusInd Bank	0	0.00	0	0.00	0	0.00	0	0.00	0	0.00
35.	The Karnataka Bank Ltd.	0	0.00	0	0.00	0	0.00	0	0.00	0	0.00
36.	Kurmanchal Sehkari Bank	0	0.00	0	0.00	0	0.00	0	0.00	0	0.00
37.	The South Indian Bank Ltd	0	0.00	0	0.00	0	0.00	0	0.00	0	0.00
38.	ING Vasya	0	0.00	0	0.00	0	0.00	0	0.00	0	0.00
39.	Standard Chartered Bank	0	0.00	0	0.00	0	0.00	0	0.00	0	0.00
40.	YES Bank	0	0.00	0	0.00	0	0.00	0	0.00	0	0.00
41.	Kotak Mahindra	0	0.00	0	0.00	0	0.00	0	0.00	0	0.00
G	Total Private Bank	0	0.00	0	0.00	0	0.00	57	228.40	88	516.66
H	Total All Bank (F+G)	6	34.42	7	22.31	26	50.86	1301	5881.49	2279	14151.90

MGNREGA

FROM 01.04.2011 TO 30.06.2011

(₹ in Lacs)

S. No.	Name of the Bank	Benefits/Payments through Banking System		Cumulative since inception	
				A/cs	Amount
1.	State Bank of India	1740	358.20	43991	1918.60
2.	Punjab National Bank	829	307.78	19536	7152.11
3.	Bank of Baroda	4815	572.00	4815	572.00
A	Total Lead Banks	7384	1237.98	68342	9642.71
4.	Oriental Bank of Comm.	0	0.00	0	0.00
5.	Union Bank of India	804	36.94	8170	440.50
6.	Canara Bank	0	0.00	0	0.00
7.	Central Bank of India	26	0.98	471	9.97
8.	Punjab & Sind Bank	37	0.41	0	0.00
9.	Allahabad Bank	0	0.00	0	0.00
10.	UCO Bank	0	0.00	0	0.00
11.	Indian Overseas Bank	1023	25.46	4216	75.46
12.	State Bank of Patiala	0	0.00	0	0.00
13.	Bank of India	0	0.00	0	0.00
14.	Syndicate Bank	75	1.80	345	4.23
15.	Vijaya Bank	0	0.00	0	0.00
16.	Corporation Bank	0	0.00	0	0.00
17.	Andhra Bank	0	0.00	0	0.00
18.	Indian Bank	0	0.00	0	0.00
19.	United Bank of India	0	0.00	0	0.00
20.	State Bank of B & J	0	0.00	0	0.00
21.	Bank of Maharashtra	0	0.00	0	0.00
22.	Dena Bank	0	0.00	0	0.00
23.	IDBI Bank	0	0.00	0	0.00
B	Total Non-Lead Banks	1965	65.59	13202	530.16
C	Total N. Banks (A + B)	9349	1303.57	81544	10172.87
24.	Nainital Almora K.G.B.	0	0.00	0	0.00
25.	Uttaranchal G.B.	4579	95.14	35510	375.37
26.	U. P. Gramin Bank	0	0.00	0	0.00
D	Total R.R.B.	4579	95.14	35510	375.37
27.	Co-operative Bank	0	0.00	0	0.00
E	Total Cooperative	0	0.00	0	0.00
F	Total (C+D+E)	13928	1398.71	117054	10548.24
28.	Nainital Bank	1118	46.35	3671	110.57
29.	Axis Bank	0	0.00	0	0.00
30.	ICICI Bank	0	0.00	0	0.00
31.	HDFC Bank	0	0.00	0	0.00
32.	The J & K Bank Ltd.	0	0.00	0	0.00
33.	Fedral Bank Ltd.	0	0.00	0	0.00
34.	IndusInd Bank	0	0.00	0	0.00
35.	The Karnataka Bank Ltd.	0	0.00	0	0.00
36.	Kurmanchal Sehkari Bank	0	0.00	0	0.00
37.	The South Indian Bank Ltd	0	0.00	0	0.00
38.	ING Vasya	0	0.00	0	0.00
39.	Standard Chartered Bank	0	0.00	0	0.00
40.	YES Bank	0	0.00	0	0.00
41.	Kotak Mahindra	0	0.00	0	0.00
G	Total Private Bank	1118	46.35	3671	110.57
H	Total All Bank (F+G)	15046	1445.06	120725	10658.81

**JOINT LIABILITY GROUP
OUTSTANDING AS ON 30TH JUNE 2011**

FROM 01.04.2011 TO 30.06.2011

(₹ in Lacs)

S. No.	Name of the Bank	Targets	Application Received	Sanctioned		Disbursed		Outstanding	
		No.	No.	No.	Amt.	No.	Amt.	No.	Amt.
1.	State Bank of India	567	19	19	26.16	19	26.16	19	26.16
2.	Punjab National Bank	304	0	0	0.00	0	0.00	27	35.45
3.	Bank of Baroda	149	0	0	0.00	0	0.00	0	0.00
A	Total Lead Banks	1020	19	19	26.16	19	26.16	46	61.61
4.	Oriental Bank of Comm.	88	0	0	0.00	0	0.00	2	41.92
5.	Union Bank of India	71	0	0	0.00	0	0.00	16	27.45
6.	Canara Bank	51	10	0	0.00	0	0.00	0	0.00
7.	Central Bank of India	53	0	0	0.00	0	0.00	0	0.00
8.	Punjab & Sind Bank	20	0	2	2.25	2	2.25	0	0.00
9.	Allahabad Bank	52	0	0	0.00	0	0.00	0	0.00
10.	UCO Bank	26	0	0	0.00	0	0.00	0	0.00
11.	Indian Overseas Bank	45	0	0	0.00	0	0.00	0	0.00
12.	State Bank of Patiala	43	0	0	0.00	0	0.00	0	0.00
13.	Bank of India	35	1	1	0.08	1	0.08	0	0.00
14.	Syndicate Bank	18	0	0	0.00	0	0.00	0	0.00
15.	Vijaya Bank	2	0	0	0.00	0	0.00	0	0.00
16.	Corporation Bank	10	0	0	0.00	0	0.00	0	0.00
17.	Andhra Bank	7	0	0	0.00	0	0.00	0	0.00
18.	Indian Bank	11	0	0	0.00	0	0.00	0	0.00
19.	United Bank of India	5	0	0	0.00	0	0.00	0	0.00
20.	State Bank of B & J	0	0	0	0.00	0	0.00	0	0.00
21.	Bank of Maharashtra	5	0	0	0.00	0	0.00	0	0.00
22.	Dena Bank	5	0	0	0.00	0	0.00	0	0.00
23.	IDBI Bank	0	0	0	0.00	0	0.00	0	0.00
B	Total Non-Lead Banks	547	11	3	2.33	3	2.33	18	69.37
C	Total N. Banks (A + B)	1567	30	22	28.49	22	28.49	64	130.98
24.	Nainital Almora K.G.B.	128	56	143	56.78	143	56.78	143	56.78
25.	Uttaranchal G.B.	305	75	75	101.10	75	101.10	87	120.89
26.	U. P. Gramin Bank	5	0	0	0.00	0	0.00	0	0.00
D	Total R.R.B.	438	131	218	157.88	218	157.88	230	177.67
27.	Co-operative Bank	390	0	0	0.00	0	0.00	0	0.00
E	Total Cooperative	390	0	0	0.00	0	0.00	0	0.00
F	Total (C+D+E)	2395	161	240	186.37	240	186.37	294	308.65
28.	Nainital Bank	105	0	0	0.00	0	0.00	3	14.60
29.	Axis Bank	0	0	0	0.00	0	0.00	0	0.00
30.	ICICI Bank	0	0	0	0.00	0	0.00	0	0.00
31.	HDFC Bank	0	0	0	0.00	0	0.00	0	0.00
32.	The J & K Bank Ltd.	0	0	0	0.00	0	0.00	2	1.96
33.	Fedral Bank Ltd.	0	0	0	0.00	0	0.00	0	0.00
34.	IndusInd Bank	0	0	0	0.00	0	0.00	0	0.00
35.	The Karnataka Bank Ltd.	0	0	0	0.00	0	0.00	0	0.00
36.	Kurmanchal Sehkari Bank	0	0	0	0.00	0	0.00	0	0.00
37.	The South Indian Bank Ltd	0	0	0	0.00	0	0.00	0	0.00
38.	ING Vasya	0	0	0	0.00	0	0.00	0	0.00
39.	Standard Chartered Bank	0	0	0	0.00	0	0.00	0	0.00
40.	YES Bank	0	0	0	0.00	0	0.00	0	0.00
41.	Kotak Mahindra	0	0	0	0.00	0	0.00	0	0.00
G	Total Private Bank	105	0	0	0.00	0	0.00	5	16.56
H	Total All Bank (F+G)	2500	161	240	186.37	240	186.37	299	325.21

PRIME MINISTER'S ROZGAR YOJNA (PMRY)
ACTIVITYWISE CUMULATIVE POSITION UPTO 30TH JUNE 2011

ACTIVITYWISE OUTSTANDINGS

(₹ in Lacs)

S. No.	Name of the Bank	Trade Shop		Industries		Services		Transport		Others		Total	
		A/cs	Amt.	A/cs	Amt.	A/cs	Amt.	A/cs	Amt.	A/cs	Amt.	A/cs	Amt.
1.	State Bank of India	5024	1592.99	254	175.91	245	363.26	190	170.02	3011	1000.94	8724	3303.12
2.	Punjab National Bank	681	425.12	344	179.77	1132	573.68	142	103.42	555	289.23	2854	1571.22
3.	Bank of Baroda	1004	358.00	91	53.00	165	87.00	0	0.00	0	0.00	1260	498.00
A	Total Lead Banks	6709	2376.11	689	408.68	1542	1023.94	332	273.44	3566	1290.17	12838	5372.34
4.	Oriental Bank of Comm.	225	81.18	5	18.96	251	89.05	0	0.00	134	68.00	615	257.19
5.	Union Bank of India	303	142.52	6	1.49	45	20.64	16	8.15	291	101.87	661	274.67
6.	Canara Bank	73	75.00	0	0.00	250	153.48	0	0.00	102	123.86	425	352.34
7.	Central Bank of India	123	87.97	21	14.91	158	89.45	12	12.80	113	52.12	427	257.25
8.	Punjab & Sind Bank	38	25.00	9	8.75	75	49.76	39	23.80	0	0.00	161	107.31
9.	Allahabad Bank	303	238.03	77	71.59	177	115.64	95	68.28	112	79.98	764	573.52
10.	UCO Bank	0	0.00	0	0.00	451	234.67	0	0.00	0	0.00	451	234.67
11.	Indian Overseas Bank	78	65.00	54	105.00	65	36.00	0	0.00	75	116.00	272	322.00
12.	State Bank of Patiala	10	1.80	2	0.45	0	0.00	0	0.00	0	0.00	12	2.25
13.	Bank of India	71	28.63	9	3.60	67	24.88	0	0.00	18	6.79	165	63.90
14.	Syndicate Bank	58	33.32	0	0.00	23	10.62	18	20.33	25	8.53	124	72.80
15.	Vijaya Bank	0	0.00	0	0.00	0	0.00	0	0.00	29	14.15	29	14.15
16.	Corporation Bank	0	0.00	0	0.00	34	13.69	0	0.00	0	0.00	34	13.69
17.	Andhra Bank	15	18.93	0	0.00	0	0.00	0	0.00	0	0.00	15	18.93
18.	Indian Bank	0	0.00	0	0.00	0	0.00	0	0.00	0	0.00	0	0.00
19.	United Bank of India	0	0.00	0	0.00	0	0.00	0	0.00	8	3.00	8	3.00
20.	State Bank of B & J	0	0.00	0	0.00	35	20.58	0	0.00	0	0.00	35	20.58
21.	Bank of Maharashtra	28	10.34	0	0.00	0	0.00	0	0.00	6	0.77	34	11.11
22.	Dena Bank	15	11.00	3	25.00	0	0.00	0	0.00	15	5.00	33	41.00
23.	IDBI Bank	0	0.00	0	0.00	0	0.00	0	0.00	0	0.00	0	0.00
B	Total Non-Lead Banks	1340	818.72	186	249.75	1631	858.46	180	133.36	928	580.07	4265	2640.36
C	Total N. Banks (A+B)	8049	3194.83	875	658.43	3173	1882.40	512	406.80	4494	1870.24	17103	8012.70
24.	Nainital Almora K.G.B.	0	0.00	0	0.00	0	0.00	0	0.00	0	0.00	0	0.00
25.	Uttaranchal G.B.	0	0.00	0	0.00	0	0.00	0	0.00	0	0.00	0	0.00
26.	U. P. Gramin Bank	0	0.00	0	0.00	0	0.00	0	0.00	0	0.00	0	0.00
D	Total R.R.B.	0	0.00	0	0.00	0	0.00	0	0.00	0	0.00	0	0.00
27.	Co-operative Bank	0	0.00	0	0.00	0	0.00	0	0.00	0	0.00	0	0.00
E	Total Cooperative	0	0.00	0	0.00	0	0.00	0	0.00	0	0.00	0	0.00
F	Total (C+D+E)	8049	3194.83	875	658.43	3173	1882.40	512	406.80	4494	1870.24	17103	8012.70
28.	Nainital Bank	209	72.99	12	9.45	117	61.14	17	9.40	52	27.85	407	180.83
29.	Axis Bank	0	0.00	0	0.00	0	0.00	0	0.00	0	0.00	0	0.00
30.	ICICI Bank	0	0.00	0	0.00	0	0.00	0	0.00	0	0.00	0	0.00
31.	HDFC Bank	0	0.00	0	0.00	0	0.00	0	0.00	0	0.00	0	0.00
32.	The J & K Bank Ltd.	0	0.00	0	0.00	0	0.00	0	0.00	0	0.00	0	0.00
33.	Fedral Bank Ltd.	0	0.00	0	0.00	0	0.00	0	0.00	0	0.00	0	0.00
34.	IndusInd Bank	0	0.00	0	0.00	0	0.00	0	0.00	0	0.00	0	0.00
35.	The Karnataka Bank Ltd.	0	0.00	0	0.00	0	0.00	0	0.00	0	0.00	0	0.00
36.	Kurmanchal Sehkari Bank	0	0.00	0	0.00	0	0.00	0	0.00	0	0.00	0	0.00
37.	The South Indian Bank Ltd	0	0.00	0	0.00	0	0.00	0	0.00	0	0.00	0	0.00
38.	ING Vasya	0	0.00	0	0.00	0	0.00	0	0.00	0	0.00	0	0.00
39.	Standard Chartered Bank	0	0.00	0	0.00	0	0.00	0	0.00	0	0.00	0	0.00
40.	YES Bank	0	0.00	0	0.00	0	0.00	0	0.00	0	0.00	0	0.00
41.	Kotak Mahindra	0	0.00	0	0.00	0	0.00	0	0.00	0	0.00	0	0.00
G	Total Private Bank	209	72.99	12	9.45	117	61.14	17	9.40	52	27.85	407	180.83
H	Total All Bank (F+G)	8258	3267.82	887	667.88	3290	1943.54	529	416.20	4546	1898.09	17510	8193.53

**SPECIAL COMPONENT PLAN
PROGRESS AS ON 30TH JUNE 2011**

FROM 01.04.2011 TO 30.06.2011

(₹ in Lacs)

S. No.	Name of the Bank	Yearly Targets	Received	Sanctioned		Disbursed		Outstandings since inception	
			No.	No.	Amt.	No.	Amt.	No.	Amt.
1.	State Bank of India	1983	155	83	42.98	44	20.88	3567	1047.92
2.	Punjab National Bank	1078	69	17	15.83	16	13.98	1219	477.45
3.	Bank of Baroda	484	21	12	8.16	6	4.07	393	96.11
A	Total Lead Banks	3545	245	112	66.97	66	38.93	5179	1621.48
4.	Oriental Bank of Comm.	387	17	4	3.18	4	3.08	814	470.76
5.	Union Bank of India	268	4	2	2.70	2	2.70	336	192.56
6.	Canara Bank	185	9	1	0.30	1	0.20	1711	1790.94
7.	Central Bank of India	194	2	1	0.50	0	0.00	494	685.31
8.	Punjab & Sind Bank	189	8	1	1.29	1	1.29	613	275.67
9.	Allahabad Bank	261	13	8	5.40	8	3.35	165	65.64
10.	UCO Bank	138	6	6	3.15	6	2.27	0	0.00
11.	Indian Overseas Bank	210	8	4	2.04	3	1.09	504	147.65
12.	State Bank of Patiala	151	0	0	0.00	0	0.00	0	0.00
13.	Bank of India	106	3	3	3.64	3	3.64	10	7.09
14.	Syndicate Bank	140	0	0	0.00	0	0.00	3	0.47
15.	Vijaya Bank	38	0	0	0.00	0	0.00	66	60.21
16.	Corporation Bank	53	0	1	1.37	1	1.37	3	2.45
17.	Andhra Bank	46	0	0	0.00	0	0.00	0	0.00
18.	Indian Bank	32	0	0	0.00	0	0.00	0	0.00
19.	United Bank of India	42	0	0	0.00	0	0.00	0	0.00
20.	State Bank of B & J	10	0	0	0.00	0	0.00	0	0.00
21.	Bank of Maharashtra	35	0	0	0.00	0	0.00	0	0.00
22.	Dena Bank	49	1	3	3.70	3	3.60	100	525.00
23.	IDBI Bank	3	0	0	0.00	0	0.00	0	0.00
B	Total Non-Lead Banks	2537	71	34	27.27	32	22.59	4819	4223.75
C	Total N. Banks (A + B)	6082	316	146	94.24	98	61.52	9998	5845.23
24.	Nainital Almora K.G.B.	405	2	2	2.55	2	2.55	498	153.25
25.	Uttaranchal G.B.	533	50	27	14.08	16	9.31	1760	291.52
26.	U. P. Gramin Bank	11	1	1	0.82	1	0.82	4	4.50
D	Total R.R.B.	949	53	30	17.45	19	12.68	2262	449.27
27.	Co-operative Bank	1436	214	173	59.11	90	24.84	1048	543.52
E	Total Cooperative	1436	214	173	59.11	90	24.84	1048	543.52
F	Total (C+D+E)	8467	583	349	170.80	207	99.04	13308	6838.02
28.	Nainital Bank	312	9	3	1.85	2	1.33	198	51.03
29.	Axis Bank	0	0	0	0.00	0	0.00	0	0.00
30.	ICICI Bank	2	0	0	0.00	0	0.00	0	0.00
31.	HDFC Bank	0	0	0	0.00	0	0.00	0	0.00
32.	The J & K Bank Ltd.	0	0	0	0.00	0	0.00	0	0.00
33.	Fedral Bank Ltd.	0	0	0	0.00	0	0.00	0	0.00
34.	IndusInd Bank	0	0	0	0.00	0	0.00	19	7.87
35.	The Karnataka Bank Ltd.	0	0	0	0.00	0	0.00	3	3.74
36.	Kurmanchal Sehkari Bank	0	0	0	0.00	0	0.00	0	0.00
37.	The South Indian Bank Ltd	0	0	0	0.00	0	0.00	0	0.00
38.	ING Vasya	0	0	0	0.00	0	0.00	0	0.00
39.	Standard Chartered Bank	0	0	0	0.00	0	0.00	0	0.00
40.	YES Bank	0	0	0	0.00	0	0.00	0	0.00
41.	Kotak Mahindra	0	0	0	0.00	0	0.00	0	0.00
G	Total Private Bank	314	9	3	1.85	2	1.33	220	62.64
H	Total All Bank (F+G)	8781	592	352	172.65	209	100.37	13528	6900.66

**SCHEDULE CASTE
PROGRESS AS ON 30TH JUNE 2011**

FROM 01.04.2011 TO 30.06.2011

(₹ in Lacs)

S. No.	Name of the Bank	Yearly Targets	Received	Sanctioned		Disbursed		Outstandings since inception	
			No.	No.	Amt.	No.	Amt.	No.	Amt.
1.	State Bank of India	1635	148	76	36.48	37	14.48	2607	737.71
2.	Punjab National Bank	786	64	12	11.20	11	9.35	765	325.65
3.	Bank of Baroda	389	18	9	5.06	3	0.97	352	60.00
A	Total Lead Banks	2810	230	97	52.74	51	24.80	3724	1123.36
4.	Oriental Bank of Comm.	293	14	1	0.30	1	0.20	273	190.39
5.	Union Bank of India	203	1	0	0.00	0	0.00	290	160.88
6.	Canara Bank	146	9	1	0.30	1	0.20	1249	1550.59
7.	Central Bank of India	169	2	1	0.50	0	0.00	328	435.17
8.	Punjab & Sind Bank	131	7	0	0.00	0	0.00	569	235.32
9.	Allahabad Bank	182	8	3	1.40	3	0.75	165	65.64
10.	UCO Bank	110	5	5	2.65	5	1.87	0	0.00
11.	Indian Overseas Bank	190	7	3	1.50	2	0.55	394	105.00
12.	State Bank of Patiala	100	0	0	0.00	0	0.00	0	0.00
13.	Bank of India	86	0	0	0.00	0	0.00	7	3.47
14.	Syndicate Bank	117	0	0	0.00	0	0.00	3	0.47
15.	Vijaya Bank	33	0	0	0.00	0	0.00	62	49.98
16.	Corporation Bank	45	0	0	0.00	0	0.00	0	0.00
17.	Andhra Bank	37	0	0	0.00	0	0.00	0	0.00
18.	Indian Bank	20	0	0	0.00	0	0.00	0	0.00
19.	United Bank of India	35	0	0	0.00	0	0.00	0	0.00
20.	State Bank of B & J	5	0	0	0.00	0	0.00	0	0.00
21.	Bank of Maharashtra	25	0	0	0.00	0	0.00	0	0.00
22.	Dena Bank	35	1	1	1.00	1	0.90	50	320.00
23.	IDBI Bank	3	0	0	0.00	0	0.00	0	0.00
B	Total Non-Lead Banks	1965	54	15	7.65	13	4.47	3390	3116.91
C	Total N. Banks (A + B)	4775	284	112	60.39	64	29.27	7114	4240.27
24.	Nainital Almora K.G.B.	368	0	0	0.00	0	0.00	370	57.35
25.	Uttaranchal G.B.	403	44	22	9.26	11	4.49	1656	220.66
26.	U. P. Gramin Bank	10	0	0	0.00	0	0.00	0	0.00
D	Total R.R.B.	781	44	22	9.26	11	4.49	2026	278.01
27.	Co-operative Bank	1188	203	162	51.84	79	18.07	848	405.35
E	Total Cooperative	1188	203	162	51.84	79	18.07	848	405.35
F	Total (C+D+E)	6744	531	296	121.49	154	51.83	9988	4923.63
28.	Nainital Bank	254	8	2	0.80	1	0.28	160	39.62
29.	Axis Bank	0	0	0	0.00	0	0.00	0	0.00
30.	ICICI Bank	2	0	0	0.00	0	0.00	0	0.00
31.	HDFC Bank	0	0	0	0.00	0	0.00	0	0.00
32.	The J & K Bank Ltd.	0	0	0	0.00	0	0.00	0	0.00
33.	Fedral Bank Ltd.	0	0	0	0.00	0	0.00	0	0.00
34.	IndusInd Bank	0	0	0	0.00	0	0.00	16	7.55
35.	The Karnataka Bank Ltd.	0	0	0	0.00	0	0.00	2	2.69
36.	Kurmanchal Sehkari Bank	0	0	0	0.00	0	0.00	0	0.00
37.	The South Indian Bank Ltd	0	0	0	0.00	0	0.00	0	0.00
38.	ING Vasya	0	0	0	0.00	0	0.00	0	0.00
39.	Standard Chartered Bank	0	0	0	0.00	0	0.00	0	0.00
40.	YES Bank	0	0	0	0.00	0	0.00	0	0.00
41.	Kotak Mahindra	0	0	0	0.00	0	0.00	0	0.00
G	Total Private Bank	256	8	2	0.80	1	0.28	178	49.86
H	Total All Bank (F+G)	7000	539	298	122.29	155	52.11	10166	4973.49

SCHEDULE TRIBE
PROGRESS AS ON 30TH JUNE 2011

FROM 01.04.2011 TO 30.06.2011

(₹ in Lacs)

S. No.	Name of the Bank	Yearly Targets	Received	Sanctioned		Disbursed		Outstandings since inception	
			No.	No.	Amt.	No.	Amt.	No.	Amt.
1.	State Bank of India	308	1	1	1.00	1	0.90	910	268.21
2.	Punjab National Bank	253	0	0	0.00	0	0.00	432	125.30
3.	Bank of Baroda	81	0	0	0.00	0	0.00	4	2.00
A	Total Lead Banks	642	1	1	1.00	1	0.90	1346	395.51
4.	Oriental Bank of Comm.	79	0	0	0.00	0	0.00	514	242.00
5.	Union Bank of India	55	1	0	0.00	0	0.00	16	7.83
6.	Canara Bank	31	0	0	0.00	0	0.00	445	219.66
7.	Central Bank of India	19	0	0	0.00	0	0.00	144	229.49
8.	Punjab & Sind Bank	43	0	0	0.00	0	0.00	39	36.90
9.	Allahabad Bank	69	5	5	4.00	5	2.60	0	0.00
10.	UCO Bank	18	1	1	0.50	1	0.40	0	0.00
11.	Indian Overseas Bank	18	0	0	0.00	0	0.00	94	26.00
12.	State Bank of Patiala	51	0	0	0.00	0	0.00	0	0.00
13.	Bank of India	12	0	0	0.00	0	0.00	0	0.00
14.	Syndicate Bank	17	0	0	0.00	0	0.00	0	0.00
15.	Vijaya Bank	5	0	0	0.00	0	0.00	4	10.23
16.	Corporation Bank	7	0	0	0.00	0	0.00	0	0.00
17.	Andhra Bank	5	0	0	0.00	0	0.00	0	0.00
18.	Indian Bank	7	0	0	0.00	0	0.00	0	0.00
19.	United Bank of India	7	0	0	0.00	0	0.00	0	0.00
20.	State Bank of B & J	5	0	0	0.00	0	0.00	0	0.00
21.	Bank of Maharashtra	10	0	0	0.00	0	0.00	0	0.00
22.	Dena Bank	10	0	0	0.00	0	0.00	32	175.00
23.	IDBI Bank	0	0	0	0.00	0	0.00	0	0.00
B	Total Non-Lead Banks	468	7	6	4.50	6	3.00	1288	947.11
C	Total N. Banks (A + B)	1110	8	7	5.50	7	3.90	2634	1342.62
24.	Nainital Almora K.G.B.	35	0	0	0.00	0	0.00	60	28.55
25.	Uttaranchal G.B.	96	1	0	0.00	0	0.00	48	26.36
26.	U. P. Gramin Bank	1	0	0	0.00	0	0.00	0	0.00
D	Total R.R.B.	132	1	0	0.00	0	0.00	108	54.91
27.	Co-operative Bank	210	5	5	1.50	5	1.00	125	65.52
E	Total Cooperative	210	5	5	1.50	5	1.00	125	65.52
F	Total (C+D+E)	1452	14	12	7.00	12	4.90	2867	1463.05
28.	Nainital Bank	48	0	0	0.00	0	0.00	35	8.76
29.	Axis Bank	0	0	0	0.00	0	0.00	0	0.00
30.	ICICI Bank	0	0	0	0.00	0	0.00	0	0.00
31.	HDFC Bank	0	0	0	0.00	0	0.00	0	0.00
32.	The J & K Bank Ltd.	0	0	0	0.00	0	0.00	0	0.00
33.	Fedral Bank Ltd.	0	0	0	0.00	0	0.00	0	0.00
34.	IndusInd Bank	0	0	0	0.00	0	0.00	3	0.33
35.	The Karnataka Bank Ltd.	0	0	0	0.00	0	0.00	1	1.05
36.	Kurmanchal Sehkari Bank	0	0	0	0.00	0	0.00	0	0.00
37.	The South Indian Bank Ltd	0	0	0	0.00	0	0.00	0	0.00
38.	ING Vasya	0	0	0	0.00	0	0.00	0	0.00
39.	Standard Chartered Bank	0	0	0	0.00	0	0.00	0	0.00
40.	YES Bank	0	0	0	0.00	0	0.00	0	0.00
41.	Kotak Mahindra	0	0	0	0.00	0	0.00	0	0.00
G	Total Private Bank	48	0	0	0.00	0	0.00	39	10.14
H	Total All Bank (F+G)	1500	14	12	7.00	12	4.90	2906	1473.19

**MINORITY
PROGRESS AS ON 30TH JUNE 2011**

FROM 01.04.2011 TO 30.06.2011

(₹ in Lacs)

S. No.	Name of the Bank	Yearly Targets	Received	Sanctioned		Disbursed		Outstandings since inception	
			No.	No.	Amt.	No.	Amt.	No.	Amt.
1.	State Bank of India	40	6	6	5.50	6	5.50	50	42.00
2.	Punjab National Bank	39	5	5	4.63	5	4.63	22	26.50
3.	Bank of Baroda	14	3	3	3.10	3	3.10	37	34.11
A	Total Lead Banks	93	14	14	13.23	14	13.23	109	102.61
4.	Oriental Bank of Comm.	15	3	3	2.88	3	2.88	27	38.37
5.	Union Bank of India	10	2	2	2.70	2	2.70	30	23.85
6.	Canara Bank	8	0	0	0.00	0	0.00	17	20.69
7.	Central Bank of India	6	0	0	0.00	0	0.00	22	20.65
8.	Punjab & Sind Bank	15	1	1	1.29	1	1.29	5	3.45
9.	Allahabad Bank	10	0	0	0.00	0	0.00	0	0.00
10.	UCO Bank	10	0	0	0.00	0	0.00	0	0.00
11.	Indian Overseas Bank	2	1	1	0.54	1	0.54	16	16.65
12.	State Bank of Patiala	0	0	0	0.00	0	0.00	0	0.00
13.	Bank of India	8	3	3	3.64	3	3.64	3	3.62
14.	Syndicate Bank	6	0	0	0.00	0	0.00	0	0.00
15.	Vijaya Bank	0	0	0	0.00	0	0.00	0	0.00
16.	Corporation Bank	1	0	1	1.37	1	1.37	3	2.45
17.	Andhra Bank	4	0	0	0.00	0	0.00	0	0.00
18.	Indian Bank	5	0	0	0.00	0	0.00	0	0.00
19.	United Bank of India	0	0	0	0.00	0	0.00	0	0.00
20.	State Bank of B & J	0	0	0	0.00	0	0.00	0	0.00
21.	Bank of Maharashtra	0	0	0	0.00	0	0.00	0	0.00
22.	Dena Bank	4	0	2	2.70	2	2.70	18	30.00
23.	IDBI Bank	0	0	0	0.00	0	0.00	0	0.00
B	Total Non-Lead Banks	104	10	13	15.12	13	15.12	141	159.73
C	Total N. Banks (A + B)	197	24	27	28.35	27	28.35	250	262.34
24.	Nainital Almora K.G.B.	2	2	2	2.55	2	2.55	68	67.35
25.	Uttaranchal G.B.	34	5	5	4.82	5	4.82	56	44.50
26.	U. P. Gramin Bank	0	1	1	0.82	1	0.82	4	4.50
D	Total R.R.B.	36	8	8	8.19	8	8.19	128	116.35
27.	Co-operative Bank	38	6	6	5.77	6	5.77	75	72.65
E	Total Cooperative	38	6	6	5.77	6	5.77	75	72.65
F	Total (C+D+E)	271	38	41	42.31	41	42.31	453	451.34
28.	Nainital Bank	10	1	1	1.05	1	1.05	3	2.65
29.	Axis Bank	0	0	0	0.00	0	0.00	0	0.00
30.	ICICI Bank	0	0	0	0.00	0	0.00	0	0.00
31.	HDFC Bank	0	0	0	0.00	0	0.00	0	0.00
32.	The J & K Bank Ltd.	0	0	0	0.00	0	0.00	0	0.00
33.	Fedral Bank Ltd.	0	0	0	0.00	0	0.00	0	0.00
34.	IndusInd Bank	0	0	0	0.00	0	0.00	0	0.00
35.	The Karnataka Bank Ltd.	0	0	0	0.00	0	0.00	0	0.00
36.	Kurmanchal Sehkari Bank	0	0	0	0.00	0	0.00	0	0.00
37.	The South Indian Bank Ltd	0	0	0	0.00	0	0.00	0	0.00
38.	ING Vasya	0	0	0	0.00	0	0.00	0	0.00
39.	Standard Chartered Bank	0	0	0	0.00	0	0.00	0	0.00
40.	YES Bank	0	0	0	0.00	0	0.00	0	0.00
41.	Kotak Mahindra	0	0	0	0.00	0	0.00	0	0.00
G	Total Private Bank	10	1	1	1.05	1	1.05	3	2.65
H	Total All Bank (F+G)	281	39	42	43.36	42	43.36	456	453.99

SPECIAL COMPONENT PLAN
ACTIVITYWISE CUMULATIVE POSITION UPTO 30TH JUNE 2011

FROM 01.04.2011 TO 30.06.2011

(₹ in Lacs)

S. No.	Name of the Bank	Trade Shop		Agriculture		Industries		Rural Artisans		Others		Total	
		A/cs	Amt.	A/cs	Amt.	A/cs	Amt.	A/cs	Amt.	A/cs	Amt.	A/cs	Amt.
1.	State Bank of India	1836	402.01	276	318.40	71	16.90	382	99.99	1002	210.62	3567	1047.92
2.	Punjab National Bank	657	173.32	465	96.48	52	66.30	128	44.70	474	101.20	1776	482.00
3.	Bank of Baroda	77	17.00	125	13.00	0	0.00	0	0.00	10	5.00	212	35.00
A	Total Lead Banks	2570	592.33	866	427.88	123	83.20	510	144.69	1486	316.82	5555	1564.92
4.	Oriental Bank of Comm.	30	85.37	855	416.75	10	8.08	0	0.00	535	622.26	1430	1132.46
5.	Union Bank of India	216	126.57	237	184.27	0	0.00	29	19.87	131	76.45	613	407.16
6.	Canara Bank	0	0.00	0	0.00	0	0.00	0	0.00	1603	1958.43	1603	1958.43
7.	Central Bank of India	153	184.69	224	156.45	89	264.65	33	36.61	202	228.76	701	871.16
8.	Punjab & Sind Bank	31	28.05	467	212.88	0	0.00	0	0.00	110	31.29	608	272.22
9.	Allahabad Bank	26	8.47	97	42.24	0	0.00	32	11.34	10	3.26	165	65.31
10.	UCO Bank	0	0.00	0	0.00	0	0.00	0	0.00	0	0.00	0	0.00
11.	Indian Overseas Bank	75	26.00	74	21.00	54	36.00	0	0.00	45	15.00	248	98.00
12.	State Bank of Patiala	3	2.00	0	0.00	0	0.00	0	0.00	0	0.00	3	2.00
13.	Bank of India	7	5.80	0	0.00	0	0.00	0	0.00	3	1.29	10	7.09
14.	Syndicate Bank	3	0.47	0	0.00	0	0.00	0	0.00	0	0.00	3	0.47
15.	Vijaya Bank	0	0.00	0	0.00	0	0.00	0	0.00	0	0.00	0	0.00
16.	Corporation Bank	0	0.00	0	0.00	0	0.00	0	0.00	0	0.00	0	0.00
17.	Andhra Bank	0	0.00	0	0.00	0	0.00	0	0.00	0	0.00	0	0.00
18.	Indian Bank	0	0.00	0	0.00	0	0.00	0	0.00	0	0.00	0	0.00
19.	United Bank of India	0	0.00	0	0.00	0	0.00	0	0.00	0	0.00	0	0.00
20.	State Bank of B & J	0	0.00	0	0.00	0	0.00	0	0.00	0	0.00	0	0.00
21.	Bank of Maharashtra	0	0.00	0	0.00	0	0.00	0	0.00	0	0.00	0	0.00
22.	Dena Bank	0	0.00	0	0.00	0	0.00	0	0.00	0	0.00	0	0.00
23.	IDBI Bank	0	0.00	0	0.00	0	0.00	0	0.00	0	0.00	0	0.00
B	Total Non-Lead Banks	544	467.42	1954	1033.59	153	308.73	94	67.82	2639	2936.74	5384	4814.30
C	Total N. Banks (A+B)	3114	1059.75	2820	1461.47	276	391.93	604	212.51	4125	3253.56	10939	6379.22
24.	Nainital Almora K.G.B.	77	15.10	197	26.73	50	6.49	36	7.01	10	2.02	370	57.35
25.	Uttaranchal G.B.	126	17.50	1218	165.40	3	0.70	246	34.76	111	8.66	1704	227.02
26.	U. P. Gramin Bank	0	0.00	0	0.00	0	0.00	0	0.00	0	0.00	0	0.00
D	Total R.R.B.	203	32.60	1415	192.13	53	7.19	282	41.77	121	10.68	2074	284.37
27.	Co-operative Bank	0	0.00	0	0.00	0	0.00	0	0.00	0	0.00	0	0.00
E	Total Cooperative	0	0.00	0	0.00	0	0.00	0	0.00	0	0.00	0	0.00
F	Total (C+D+E)	3317	1092.35	4235	1653.60	329	399.12	886	254.28	4246	3264.24	13013	6663.59
28.	Nainital Bank	59	17.80	79	15.18	0	0.00	11	1.90	44	12.60	193	47.48
29.	Axis Bank	0	0.00	0	0.00	0	0.00	0	0.00	0	0.00	0	0.00
30.	ICICI Bank	0	0.00	0	0.00	0	0.00	0	0.00	0	0.00	0	0.00
31.	HDFC Bank	0	0.00	0	0.00	0	0.00	0	0.00	0	0.00	0	0.00
32.	The J & K Bank Ltd.	0	0.00	0	0.00	0	0.00	0	0.00	0	0.00	0	0.00
33.	Fedral Bank Ltd.	0	0.00	0	0.00	0	0.00	0	0.00	0	0.00	0	0.00
34.	IndusInd Bank	0	0.00	0	0.00	0	0.00	0	0.00	0	0.00	0	0.00
35.	The Karnataka Bank Ltd.	0	0.00	0	0.00	0	0.00	0	0.00	0	0.00	0	0.00
36.	Kurmanchal Sehkari Bank	0	0.00	0	0.00	0	0.00	0	0.00	0	0.00	0	0.00
37.	The South Indian Bank Ltd	0	0.00	0	0.00	0	0.00	0	0.00	0	0.00	0	0.00
38.	ING Vasya	0	0.00	0	0.00	0	0.00	0	0.00	0	0.00	0	0.00
39.	Standard Chartered Bank	0	0.00	0	0.00	0	0.00	0	0.00	0	0.00	0	0.00
40.	YES Bank	0	0.00	0	0.00	0	0.00	0	0.00	0	0.00	0	0.00
41.	Kotak Mahindra	0	0.00	0	0.00	0	0.00	0	0.00	0	0.00	0	0.00
G	Total Private Bank	59	17.80	79	15.18	0	0.00	11	1.90	44	12.60	193	47.48
H	Total All Bank (F+G)	3376	1110.15	4314	1668.78	329	399.12	897	256.18	4290	3276.84	13206	6711.07

**SWARNA JAYANTI SHAHRI ROZGAR YOJNA (SJSRY)
PROGRESS AS ON 30TH JUNE 2011**

FROM 01.04.2011 TO 30.06.2011

(₹ in Lacs)

S. No.	Name of the Bank	Yearly Targets	Received		Sanctioned		Loan Sanctioned to SC/ST beneficiaries	
			No.	Amt.	No.	Amt.	No.	Amt.
1.	State Bank of India	117	54	11	9.85	1	0.90	
2.	Punjab National Bank	73	80	25	22.05	12	8.47	
3.	Bank of Baroda	58	31	9	5.76	0	0.00	
A	Total Lead Banks	248	165	45	37.66	13	9.37	
4.	Oriental Bank of Comm.	24	39	6	4.55	2	2.55	
5.	Union Bank of India	34	30	5	4.55	0	0.00	
6.	Canara Bank	24	40	3	3.15	0	0.00	
7.	Central Bank of India	27	23	5	5.60	3	5.90	
8.	Punjab & Sind Bank	17	17	13	10.36	2	2.10	
9.	Allahabad Bank	28	27	3	3.15	1	0.50	
10.	UCO Bank	20	3	2	2.80	1	1.44	
11.	Indian Overseas Bank	20	17	12	10.10	0	0.00	
12.	State Bank of Patiala	18	13	3	1.20	1	1.50	
13.	Bank of India	15	7	2	1.75	0	0.00	
14.	Syndicate Bank	13	9	1	1.40	0	0.00	
15.	Vijaya Bank	9	1	0	0.00	0	0.00	
16.	Corporation Bank	9	0	0	0.00	0	0.00	
17.	Andhra Bank	10	3	2	2.80	0	0.00	
18.	Indian Bank	8	12	0	0.00	0	0.00	
19.	United Bank of India	7	4	0	0.00	0	0.00	
20.	State Bank of B & J	5	0	0	0.00	0	0.00	
21.	Bank of Maharashtra	9	2	0	0.00	0	0.00	
22.	Dena Bank	7	14	1	1.40	0	0.00	
23.	IDBI Bank	8	0	0	0.00	0	0.00	
B	Total Non-Lead Banks	312	261	58	52.81	10	13.99	
C	Total N. Banks (A + B)	560	426	103	90.47	23	23.36	
24.	Nainital Almora K.G.B.	0	0	0	0.00	0	0.00	
25.	Uttaranchal G.B.	10	3	0	0.00	0	0.00	
26.	U. P. Gramin Bank	0	0	0	0.00	0	0.00	
D	Total R.R.B.	10	3	0	0.00	0	0.00	
27.	Co-operative Bank	2	0	0	0.00	0	0.00	
E	Total Cooperative	2	0	0	0.00	0	0.00	
F	Total (C+D+E)	572	429	103	90.47	23	23.36	
28.	Nainital Bank	32	26	1	0.35	1	0.35	
29.	Axis Bank	0	0	0	0.00	0	0.00	
30.	ICICI Bank	0	0	0	0.00	0	0.00	
31.	HDFC Bank	0	0	0	0.00	0	0.00	
32.	The J & K Bank Ltd.	0	0	0	0.00	0	0.00	
33.	Fedral Bank Ltd.	0	0	0	0.00	0	0.00	
34.	IndusInd Bank	0	0	0	0.00	0	0.00	
35.	The Karnataka Bank Ltd.	0	0	0	0.00	0	0.00	
36.	Kurmanchal Sehkari Bank	0	0	0	0.00	0	0.00	
37.	The South Indian Bank Ltd	0	0	0	0.00	0	0.00	
38.	ING Vasya	0	0	0	0.00	0	0.00	
39.	Standard Chartered Bank	0	0	0	0.00	0	0.00	
40.	YES Bank	0	0	0	0.00	0	0.00	
41.	Kotak Mahindra	0	0	0	0.00	0	0.00	
G	Total Private Bank	32	26	1	0.35	1	0.35	
H	Total All Bank (F+G)	604	455	104	90.82	24	23.71	

Contd.

(₹ in Lacs)

S. No.	Name of the Bank	Loan Sanctioned to Women beneficiaries		Loan Sanctioned to Disabled		Loan Disbursed		Pending for Disbursement	Outstandings since inception	
		No.	Amt.	No.	Amt.	No.	Amt.		No.	Amt.
1.	State Bank of India	1	1.80	3	2.77	10	8.58	43	2955	860.76
2.	Punjab National Bank	3	2.10	0	0.00	25	22.05	55	654	385.98
3.	Bank of Baroda	0	0.00	3	5.60	8	5.16	22	691	254.00
A	Total Lead Banks	4	3.90	6	8.37	43	35.79	120	4300	1500.74
4.	Oriental Bank of Comm.	2	2.40	1	0.95	6	4.55	33	183	108.08
5.	Union Bank of India	0	0.00	0	0.00	5	4.55	25	299	111.35
6.	Canara Bank	0	0.00	0	0.00	3	3.15	37	161	69.68
7.	Central Bank of India	0	0.00	0	0.00	5	5.60	18	216	114.92
8.	Punjab & Sind Bank	0	0.00	0	0.00	13	10.36	4	113	71.49
9.	Allahabad Bank	0	0.00	1	0.50	3	3.15	24	370	172.45
10.	UCO Bank	1	1.00	0	0.00	2	2.80	1	41	48.30
11.	Indian Overseas Bank	0	0.00	0	0.00	12	10.10	5	335	106.00
12.	State Bank of Patiala	1	2.00	0	0.00	3	1.20	10	0	0.00
13.	Bank of India	0	0.00	0	0.00	2	1.75	5	122	70.50
14.	Syndicate Bank	1	1.00	0	0.00	1	1.40	8	51	23.22
15.	Vijaya Bank	0	0.00	0	0.00	0	0.00	1	24	14.88
16.	Corporation Bank	0	0.00	0	0.00	0	0.00	0	0	0.00
17.	Andhra Bank	0	0.00	0	0.00	2	2.80	1	29	23.84
18.	Indian Bank	0	0.00	0	0.00	0	0.00	12	0	0.00
19.	United Bank of India	0	0.00	0	0.00	0	0.00	4	0	0.00
20.	State Bank of B & J	0	0.00	0	0.00	0	0.00	0	12	8.02
21.	Bank of Maharashtra	1	2.00	0	0.00	0	0.00	2	16	10.66
22.	Dena Bank	0	0.00	0	0.00	1	1.40	13	18	10.50
23.	IDBI Bank	0	0.00	0	0.00	0	0.00	0	0	0.00
B	Total Non-Lead Banks	6	8.40	2	1.45	58	52.81	203	1990	963.89
C	Total N. Banks (A + B)	10	12.30	8	9.82	101	88.60	323	6290	2464.63
24.	Nainital Almora K.G.B.	0	0.00	0	0.00	0	0.00	0	0	0.00
25.	Uttaranchal G.B.	0	0.00	0	0.00	0	0.00	3	0	0.00
26.	U. P. Gramin Bank	0	0.00	0	0.00	0	0.00	0	0	0.00
D	Total R.R.B.	0	0.00	0	0.00	0	0.00	3	0	0.00
27.	Co-operative Bank	0	0.00	0	0.00	0	0.00	0	0	0.00
E	Total Cooperative	0	0.00	0	0.00	0	0.00	0	0	0.00
F	Total (C+D+E)	10	12.30	8	9.82	101	88.60	326	6290	2464.63
28.	Nainital Bank	0	0.00	0	0.00	1	0.35	25	356	145.30
29.	Axis Bank	0	0.00	0	0.00	0	0.00	0	0	0.00
30.	ICICI Bank	0	0.00	0	0.00	0	0.00	0	0	0.00
31.	HDFC Bank	0	0.00	0	0.00	0	0.00	0	0	0.00
32.	The J & K Bank Ltd.	0	0.00	0	0.00	0	0.00	0	0	0.00
33.	Fedral Bank Ltd.	0	0.00	0	0.00	0	0.00	0	0	0.00
34.	IndusInd Bank	0	0.00	0	0.00	0	0.00	0	0	0.00
35.	The Karnataka Bank Ltd.	0	0.00	0	0.00	0	0.00	0	1	0.44
36.	Kurmanchal Sehkari Bank	0	0.00	0	0.00	0	0.00	0	0	0.00
37.	The South Indian Bank Ltd	0	0.00	0	0.00	0	0.00	0	0	0.00
38.	ING Vasya	0	0.00	0	0.00	0	0.00	0	0	0.00
39.	Standard Chartered Bank	0	0.00	0	0.00	0	0.00	0	0	0.00
40.	YES Bank	0	0.00	0	0.00	0	0.00	0	0	0.00
41.	Kotak Mahindra	0	0.00	0	0.00	0	0.00	0	0	0.00
G	Total Private Bank	0	0.00	0	0.00	1	0.35	25	357	145.74
H	Total All Bank (F+G)	10	12.30	8	9.82	102	88.95	351	6647	2610.37

SWARNA JAYANTI SHAHRI ROZGAR YOJNA (SJSRY)
ACTIVITYWISE CUMULATIVE POSITION UPTO 30TH JUNE 2011

FROM 01.04.2011 TO 30.06.2011

(₹ in Lacs)

S. No.	Name of the Bank	Trade Shop		Industrial Units		Vendor/Hawker		Services		Others		Total	
		A/cs	Amt.	A/cs	Amt.	A/cs	Amt.	A/cs	Amt.	A/cs	Amt.	A/cs	Amt.
1.	State Bank of India	1060	446.90	205	20.89	310	85.32	565	126.11	815	181.54	2955	860.76
2.	Punjab National Bank	290	154.71	21	14.30	53	21.45	180	103.98	110	91.54	654	385.98
3.	Bank of Baroda	267	180.00	104	55.00	0	0.00	0	0.00	320	19.00	691	254.00
A	Total Lead Banks	1617	781.61	330	90.19	363	106.77	745	230.09	1245	292.08	4300	1500.74
4.	Oriental Bank of Comm.	93	57.08	10	8.93	0	0.00	61	35.35	19	6.72	183	108.08
5.	Union Bank of India	117	47.88	0	0.00	32	12.34	71	24.03	79	27.10	299	111.35
6.	Canara Bank	82	22.48	0	0.00	0	0.00	0	0.00	79	47.20	161	69.68
7.	Central Bank of India	28	23.84	10	20.55	31	21.13	8	5.71	139	43.69	216	114.92
8.	Punjab & Sind Bank	54	35.30	22	13.00	0	0.00	16	13.00	21	10.19	113	71.49
9.	Allahabad Bank	77	34.02	0	0.00	52	32.17	94	37.91	147	68.35	370	172.45
10.	UCO Bank	16	27.00	0	0.00	0	0.00	7	10.00	18	11.30	41	48.30
11.	Indian Overseas Bank	95	26.00	35	16.00	54	14.00	76	24.00	75	26.00	335	106.00
12.	State Bank of Patiala	0	0.00	0	0.00	0	0.00	0	0.00	0	0.00	0	0.00
13.	Bank of India	59	30.27	33	23.32	0	0.00	22	11.71	8	5.20	122	70.50
14.	Syndicate Bank	27	11.81	0	0.00	4	1.40	20	10.01	0	0.00	51	23.22
15.	Vijaya Bank	24	14.88	0	0.00	0	0.00	0	0.00	0	0.00	24	14.88
16.	Corporation Bank	0	0.00	0	0.00	0	0.00	0	0.00	0	0.00	0	0.00
17.	Andhra Bank	29	23.84	0	0.00	0	0.00	0	0.00	0	0.00	29	23.84
18.	Indian Bank	0	0.00	0	0.00	0	0.00	0	0.00	0	0.00	0	0.00
19.	United Bank of India	0	0.00	0	0.00	0	0.00	0	0.00	0	0.00	0	0.00
20.	State Bank of B & J	0	0.00	0	0.00	0	0.00	12	8.02	0	0.00	12	8.02
21.	Bank of Maharashtra	16	10.66	0	0.00	0	0.00	0	0.00	0	0.00	16	10.66
22.	Dena Bank	5	3.50	0	0.00	0	0.00	0	0.00	13	7.00	18	10.50
23.	IDBI Bank	0	0.00	0	0.00	0	0.00	0	0.00	0	0.00	0	0.00
B	Total Non-Lead Banks	722	368.56	110	81.80	173	81.04	387	179.74	598	252.75	1990	963.89
C	Total N. Banks (A+B)	2339	1150.17	440	171.99	536	187.81	1132	409.83	1843	544.83	6290	2464.63
24.	Nainital Almora K.G.B.	0	0.00	0	0.00	0	0.00	0	0.00	0	0.00	0	0.00
25.	Uttaranchal G.B.	0	0.00	0	0.00	0	0.00	0	0.00	0	0.00	0	0.00
26.	U. P. Gramin Bank	0	0.00	0	0.00	0	0.00	0	0.00	0	0.00	0	0.00
D	Total R.R.B.	0	0.00	0	0.00	0	0.00	0	0.00	0	0.00	0	0.00
27.	Co-operative Bank	0	0.00	0	0.00	0	0.00	0	0.00	0	0.00	0	0.00
E	Total Cooperative	0	0.00	0	0.00	0	0.00	0	0.00	0	0.00	0	0.00
F	Total (C+D+E)	2339	1150.17	440	171.99	536	187.81	1132	409.83	1843	544.83	6290	2464.63
28.	Nainital Bank	187	86.31	0	0.00	5	0.30	60	22.35	104	36.34	356	145.30
29.	Axis Bank	0	0.00	0	0.00	0	0.00	0	0.00	0	0.00	0	0.00
30.	ICICI Bank	0	0.00	0	0.00	0	0.00	0	0.00	0	0.00	0	0.00
31.	HDFC Bank	0	0.00	0	0.00	0	0.00	0	0.00	0	0.00	0	0.00
32.	The J & K Bank Ltd.	0	0.00	0	0.00	0	0.00	0	0.00	0	0.00	0	0.00
33.	Fedral Bank Ltd.	0	0.00	0	0.00	0	0.00	0	0.00	0	0.00	0	0.00
34.	IndusInd Bank	0	0.00	0	0.00	0	0.00	0	0.00	0	0.00	0	0.00
35.	The Karnataka Bank Ltd.	1	0.44	0	0.00	0	0.00	0	0.00	0	0.00	1	0.44
36.	Kurmanchal Sehkari Bank	0	0.00	0	0.00	0	0.00	0	0.00	0	0.00	0	0.00
37.	The South Indian Bank Ltd	0	0.00	0	0.00	0	0.00	0	0.00	0	0.00	0	0.00
38.	ING Vasya	0	0.00	0	0.00	0	0.00	0	0.00	0	0.00	0	0.00
39.	Standard Chartered Bank	0	0.00	0	0.00	0	0.00	0	0.00	0	0.00	0	0.00
40.	YES Bank	0	0.00	0	0.00	0	0.00	0	0.00	0	0.00	0	0.00
41.	Kotak Mahindra	0	0.00	0	0.00	0	0.00	0	0.00	0	0.00	0	0.00
G	Total Private Bank	188	86.75	0	0.00	5	0.30	60	22.35	104	36.34	357	145.74
H	Total All Bank (F+G)	2527	1236.92	440	171.99	541	188.11	1192	432.18	1947	581.17	6647	2610.37

BANK-WISE POSITION OF SWARNA JAYANTI GRAM SWAROZGAR YOJNA 2011-12
POSITION AS ON 30TH JUNE 2011

FROM 01.04.2011 TO 30.06.2011

(₹ in Lacs)

S. No.	Name of the Bank	Group Targets	Indivi. Targets	Group Recvd.	Indivi. Recvd.	Sanctioned					
						Group		Individual		Total	
						No.	Amt.	No.	Amt.	No.	Amt.
1.	State Bank of India	446	234	110	157	70	85.72	67	29.96	137	115.68
2.	Punjab National Bank	169	92	19	51	9	60.24	13	36.82	22	97.06
3.	Bank of Baroda	68	46	10	39	7	34.00	5	7.00	12	41.00
A	Total Lead Banks	683	372	139	247	86	179.96	85	73.78	171	253.74
4.	Oriental Bank of Comm.	43	23	16	13	10	13.25	1	6.52	11	19.77
5.	Union Bank of India	59	58	8	5	3	13.23	1	3.20	4	16.43
6.	Canara Bank	33	22	0	0	0	0.00	0	0.00	0	0.00
7.	Central Bank of India	25	23	0	0	0	0.00	0	0.00	0	0.00
8.	Punjab & Sind Bank	22	15	0	0	0	0.00	0	0.00	0	0.00
9.	Allahabad Bank	31	19	0	0	0	0.00	0	0.00	0	0.00
10.	UCO Bank	17	12	19	21	0	0.00	2	23.00	2	23.00
11.	Indian Overseas Bank	15	4	0	0	0	0.00	0	0.00	0	0.00
12.	State Bank of Patiala	24	16	0	0	0	0.00	0	0.00	0	0.00
13.	Bank of India	12	11	0	0	0	0.00	0	0.00	0	0.00
14.	Syndicate Bank	9	7	0	0	0	0.00	0	0.00	0	0.00
15.	Vijaya Bank	0	0	0	0	0	0.00	0	0.00	0	0.00
16.	Corporation Bank	4	2	0	0	0	0.00	0	0.00	0	0.00
17.	Andhra Bank	3	1	0	5	0	0.00	1	2.00	1	2.00
18.	Indian Bank	11	7	0	0	0	0.00	0	0.00	0	0.00
19.	United Bank of India	4	3	0	0	0	0.00	0	0.00	0	0.00
20.	State Bank of B & J	0	0	0	0	0	0.00	0	0.00	0	0.00
21.	Bank of Maharashtra	4	1	0	0	0	0.00	0	0.00	0	0.00
22.	Dena Bank	5	2	0	0	0	0.00	0	0.00	0	0.00
23.	IDBI Bank	6	2	0	0	0	0.00	0	0.00	0	0.00
B	Total Non-Lead Banks	327	228	43	44	13	26.48	5	34.72	18	61.20
C	Total N. Banks (A + B)	1010	600	182	291	99	206.44	90	108.50	189	314.94
24.	Nainital Almora K.G.B.	108	51	17	33	16	41.11	19	10.56	35	51.67
25.	Uttaranchal G.B.	228	114	66	88	36	95.50	25	8.33	61	103.83
26.	U. P. Gramin Bank	4	3	0	0	0	0.00	0	0.00	0	0.00
D	Total R.R.B.	340	168	83	121	52	136.61	44	18.89	96	155.50
27.	Co-operative Bank	395	190	150	214	61	100.00	43	20.00	104	120.00
E	Total Cooperative	395	190	150	214	61	100.00	43	20.00	104	120.00
F	Total (C+D+E)	1745	958	415	626	212	443.05	177	147.39	389	590.44
28.	Nainital Bank	63	33	5	10	5	6.50	2	4.82	7	11.32
29.	Axis Bank	0	0	0	0	0	0.00	0	0.00	0	0.00
30.	ICICI Bank	0	0	0	0	0	0.00	0	0.00	0	0.00
31.	HDFC Bank	0	0	0	0	0	0.00	0	0.00	0	0.00
32.	The J & K Bank Ltd.	0	0	0	0	0	0.00	0	0.00	0	0.00
33.	Fedral Bank Ltd.	0	0	0	0	0	0.00	0	0.00	0	0.00
34.	IndusInd Bank	0	0	0	0	0	0.00	0	0.00	0	0.00
35.	The Karnataka Bank Ltd.	0	0	0	0	0	0.00	0	0.00	0	0.00
36.	Kurmanchal Sehkari Bank	0	0	0	0	0	0.00	0	0.00	0	0.00
37.	The South Indian Bank Ltd	0	0	0	0	0	0.00	0	0.00	0	0.00
38.	ING Vasya	0	0	0	0	0	0.00	0	0.00	0	0.00
39.	Standard Chartered Bank	0	0	0	0	0	0.00	0	0.00	0	0.00
40.	YES Bank	0	0	0	0	0	0.00	0	0.00	0	0.00
41.	Kotak Mahindra	0	0	0	0	0	0.00	0	0.00	0	0.00
G	Total Private Bank	63	33	5	10	5	6.50	2	4.82	7	11.32
H	Total All Bank (F+G)	1808	991	420	636	217	449.55	179	152.21	396	601.76

Contd.

(₹ in Lacs)

S. No.	Name of the Bank	Loan Sanctioned to SC/ST beneficiaries		Loan Sanctioned to Women beneficiaries		Loan Sanctioned to Disabled		Group Loan Disbursed		Individual Loan Disbursed		Outstanding since inception	
		A/cs	Amt.	A/cs	Amt.	A/cs	Amt.	A/cs	Amt.	A/cs	Amt.	A/cs	Amt.
1.	State Bank of India	35	23.74	15	10.76	0	0.00	70	92.50	67	29.96	6557	4339.43
2.	Punjab National Bank	36	23.78	22	21.91	0	0.00	15	22.71	0	0.00	1365	734.22
3.	Bank of Baroda	13	7.00	5	3.00	0	0.00	10	32.00	13	6.00	687	354.00
A	Total Lead Banks	84	54.52	42	35.67	0	0.00	95	147.21	80	35.96	8609	5427.65
4.	Oriental Bank of Comm.	1	0.10	5	12.25	0	0.00	6	7.41	8	4.37	257	116.26
5.	Union Bank of India	2	2.50	5	8.75	0	0.00	8	13.23	6	3.20	451	190.54
6.	Canara Bank	0	0.00	0	0.00	0	0.00	0	0.00	0	0.00	292	93.21
7.	Central Bank of India	0	0.00	0	0.00	0	0.00	0	0.00	0	0.00	121	49.03
8.	Punjab & Sind Bank	6	6.50	0	0.00	0	0.00	0	0.00	0	0.00	213	71.48
9.	Allahabad Bank	2	1.00	0	0.00	0	0.00	0	0.00	4	3.00	339	220.64
10.	UCO Bank	0	0.00	0	0.00	0	0.00	0	0.00	0	0.00	21	27.00
11.	Indian Overseas Bank	0	0.00	0	0.00	0	0.00	0	0.00	0	0.00	435	146.00
12.	State Bank of Patiala	3	1.50	1	0.50	0	0.00	4	2.00	0	0.00	9	9.30
13.	Bank of India	0	0.00	0	0.00	0	0.00	0	0.00	0	0.00	0	0.00
14.	Syndicate Bank	0	0.00	0	0.00	0	0.00	0	0.00	0	0.00	15	6.95
15.	Vijaya Bank	0	0.00	0	0.00	0	0.00	0	0.00	0	0.00	0	0.00
16.	Corporation Bank	0	0.00	0	0.00	0	0.00	0	0.00	0	0.00	0	0.00
17.	Andhra Bank	0	0.00	0	0.00	0	0.00	0	0.00	0	0.00	29	23.84
18.	Indian Bank	0	0.00	0	0.00	0	0.00	0	0.00	0	0.00	0	0.00
19.	United Bank of India	0	0.00	0	0.00	0	0.00	0	0.00	0	0.00	0	0.00
20.	State Bank of B & J	0	0.00	0	0.00	0	0.00	0	0.00	0	0.00	12	8.02
21.	Bank of Maharashtra	0	0.00	0	0.00	0	0.00	0	0.00	0	0.00	0	0.00
22.	Dena Bank	0	0.00	0	0.00	0	0.00	0	0.00	0	0.00	0	0.00
23.	IDBI Bank	0	0.00	0	0.00	0	0.00	0	0.00	0	0.00	0	0.00
B	Total Non-Lead Banks	14	11.60	11	21.50	0	0.00	18	22.64	18	10.57	2194	962.27
C	Total N. Banks (A+B)	98	66.12	53	57.17	0	0.00	113	169.85	98	46.53	10803	6389.92
24.	Nainital Almora K.G.B.	17	20.58	11	10.62	0	0.00	14	23.03	13	3.45	2863	1365.40
25.	Uttaranchal G.B.	24	2.80	60	13.35	0	0.00	30	95.50	22	8.33	3942	1841.00
26.	U. P. Gramin Bank	0	0.00	0	0.00	0	0.00	0	0.00	0	0.00	36	14.00
D	Total R.R.B.	41	23.38	71	23.97	0	0.00	44	118.53	35	11.78	6841	3220.40
27.	Co-operative Bank	0	0.00	0	0.00	0	0.00	60	100.00	43	20.00	2530	1254.00
E	Total Cooperative	0	0.00	0	0.00	0	0.00	60	100.00	43	20.00	2530	1254.00
F	Total (C+D+E)	139	89.50	124	81.14	0	0.00	217	388.38	176	78.31	20174	10864.32
28.	Nainital Bank	0	0.00	0	0.00	0	0.00	5	6.50	10	4.82	434	251.54
29.	Axis Bank	0	0.00	0	0.00	0	0.00	0	0.00	0	0.00	0	0.00
30.	ICICI Bank	0	0.00	0	0.00	0	0.00	0	0.00	0	0.00	0	0.00
31.	HDFC Bank	0	0.00	0	0.00	0	0.00	0	0.00	0	0.00	0	0.00
32.	The J & K Bank Ltd.	0	0.00	0	0.00	0	0.00	0	0.00	0	0.00	0	0.00
33.	Fedral Bank Ltd.	0	0.00	0	0.00	0	0.00	0	0.00	0	0.00	0	0.00
34.	IndusInd Bank	0	0.00	0	0.00	0	0.00	0	0.00	0	0.00	0	0.00
35.	The Karnataka Bank Ltd.	0	0.00	0	0.00	0	0.00	0	0.00	0	0.00	0	0.00
36.	Kurmanchal Sehkari Bank	0	0.00	0	0.00	0	0.00	0	0.00	0	0.00	0	0.00
37.	The South Indian Bank Ltd	0	0.00	0	0.00	0	0.00	0	0.00	0	0.00	0	0.00
38.	ING Vasya	0	0.00	0	0.00	0	0.00	0	0.00	0	0.00	0	0.00
39.	Standard Chartered Bank	0	0.00	0	0.00	0	0.00	0	0.00	0	0.00	0	0.00
40.	YES Bank	0	0.00	0	0.00	0	0.00	0	0.00	0	0.00	0	0.00
41.	Kotak Mahindra	0	0.00	0	0.00	0	0.00	0	0.00	0	0.00	0	0.00
G	Total Private Bank	0	0.00	0	0.00	0	0.00	5	6.50	10	4.82	434	251.54
H	Total All Bank (F+G)	139	89.50	124	81.14	0	0.00	222	394.88	186	83.13	20608	11115.86

**SWARNJAYANTI GRAM SWAROZGAR YOJNA LENDING
ACTIVITYWISE CUMULATIVE POSITION UPTO 30TH JUNE 2011**

FROM 01.04.2011 TO 30.06.2011

(₹ in Lacs)

S. No.	Name of the Bank	Trade Shop		Allied Agr.		Rural Artisans		Village & Cottage		Others		Total	
		A/cs	Amt.	A/cs	Amt.	A/cs	Amt.	A/cs	Amt.	A/cs	Amt.	A/cs	Amt.
1.	State Bank of India	1682	1301.76	2889	1850.11	816	360.50	104	51.68	1066	775.38	6557	4339.43
2.	Punjab National Bank	131	76.35	364	175.16	67	27.54	45	29.71	758	425.46	1365	734.22
3.	Bank of Baroda	6	4.00	536	301.00	3	1.00	0	0.00	142	48.00	687	354.00
A	Total Lead Banks	1819	1382.11	3789	2326.27	886	389.04	149	81.39	1966	1248.84	8609	5427.65
4.	Oriental Bank of Comm.	26	8.67	211	88.57	4	0.86	0	0.00	16	18.16	257	116.26
5.	Union Bank of India	0	0.00	357	151.17	2	0.42	17	10.42	75	28.53	451	190.54
6.	Canara Bank	0	0.00	0	0.00	0	0.00	0	0.00	292	93.21	292	93.21
7.	Central Bank of India	9	4.58	87	32.48	4	1.16	0	0.00	21	10.81	121	49.03
8.	Punjab & Sind Bank	5	5.25	51	42.10	0	0.00	0	0.00	157	24.13	213	71.48
9.	Allahabad Bank	80	39.47	119	91.90	0	0.00	0	0.00	140	89.27	339	220.64
10.	UCO Bank	10	4.00	0	0.00	0	0.00	0	0.00	11	23.00	21	27.00
11.	Indian Overseas Bank	126	39.00	76	20.00	134	45.00	0	0.00	99	42.00	435	146.00
12.	State Bank of Patiala	2	0.50	0	0.00	0	0.00	0	0.00	7	8.80	9	9.30
13.	Bank of India	0	0.00	0	0.00	0	0.00	0	0.00	0	0.00	0	0.00
14.	Syndicate Bank	8	3.45	0	0.00	0	0.00	0	0.00	7	3.50	15	6.95
15.	Vijaya Bank	0	0.00	0	0.00	0	0.00	0	0.00	0	0.00	0	0.00
16.	Corporation Bank	0	0.00	0	0.00	0	0.00	0	0.00	0	0.00	0	0.00
17.	Andhra Bank	29	23.84	0	0.00	0	0.00	0	0.00	0	0.00	29	23.84
18.	Indian Bank	0	0.00	0	0.00	0	0.00	0	0.00	0	0.00	0	0.00
19.	United Bank of India	0	0.00	0	0.00	0	0.00	0	0.00	0	0.00	0	0.00
20.	State Bank of B & J	12	8.02	0	0.00	0	0.00	0	0.00	0	0.00	12	8.02
21.	Bank of Maharashtra	0	0.00	0	0.00	0	0.00	0	0.00	0	0.00	0	0.00
22.	Dena Bank	0	0.00	0	0.00	0	0.00	0	0.00	0	0.00	0	0.00
23.	IDBI Bank	0	0.00	0	0.00	0	0.00	0	0.00	0	0.00	0	0.00
B	Total Non-Lead Banks	307	136.78	901	426.22	144	47.44	17	10.42	825	341.41	2194	962.27
C	Total N. Banks (A+B)	2126	1518.89	4690	2752.49	1030	436.48	166	91.81	2791	1590.25	10803	6389.92
24.	Nainital Almora K.G.B.	12	4.28	2428	1230.68	124	40.24	168	48.97	131	41.23	2863	1365.40
25.	Uttaranchal G.B.	632	496.01	1875	766.77	536	143.06	241	55.16	658	380.00	3942	1841.00
26.	U. P. Gramin Bank	36	14.00	0	0.00	0	0.00	0	0.00	0	0.00	36	14.00
D	Total R.R.B.	680	514.29	4303	1997.45	660	183.30	409	104.13	789	421.23	6841	3220.40
27.	Co-operative Bank	2005	721.46	0	0.00	0	0.00	0	0.00	525	532.54	2530	1254.00
E	Total Cooperative	2005	721.46	0	0.00	0	0.00	0	0.00	525	532.54	2530	1254.00
F	Total (C+D+E)	4811	2754.64	8993	4749.94	1690	619.78	575	195.94	4105	2544.02	20174	10864.32
28.	Nainital Bank	108	67.90	186	126.04	22	6.80	22	4.60	96	46.20	434	251.54
29.	Axis Bank	0	0.00	0	0.00	0	0.00	0	0.00	0	0.00	0	0.00
30.	ICICI Bank	0	0.00	0	0.00	0	0.00	0	0.00	0	0.00	0	0.00
31.	HDFC Bank	0	0.00	0	0.00	0	0.00	0	0.00	0	0.00	0	0.00
32.	The J & K Bank Ltd.	0	0.00	0	0.00	0	0.00	0	0.00	0	0.00	0	0.00
33.	Fedral Bank Ltd.	0	0.00	0	0.00	0	0.00	0	0.00	0	0.00	0	0.00
34.	IndusInd Bank	0	0.00	0	0.00	0	0.00	0	0.00	0	0.00	0	0.00
35.	The Karnataka Bank Ltd.	0	0.00	0	0.00	0	0.00	0	0.00	0	0.00	0	0.00
36.	Kurmanchal Sehkari Bank	0	0.00	0	0.00	0	0.00	0	0.00	0	0.00	0	0.00
37.	The South Indian Bank Ltd	0	0.00	0	0.00	0	0.00	0	0.00	0	0.00	0	0.00
38.	ING Vasya	0	0.00	0	0.00	0	0.00	0	0.00	0	0.00	0	0.00
39.	Standard Chartered Bank	0	0.00	0	0.00	0	0.00	0	0.00	0	0.00	0	0.00
40.	YES Bank	0	0.00	0	0.00	0	0.00	0	0.00	0	0.00	0	0.00
41.	Kotak Mahindra	0	0.00	0	0.00	0	0.00	0	0.00	0	0.00	0	0.00
G	Total Private Bank	108	67.90	186	126.04	22	6.80	22	4.60	96	46.20	434	251.54
H	Total All Bank (F+G)	4919	2822.54	9179	4875.98	1712	626.58	597	200.54	4201	2590.22	20608	11115.86

**HORTICULTURE FINANCING
OUTSTANDING AS ON 30TH JUNE 2011**

FROM 01.04.2011 TO 30.06.2011

(₹ in Lacs)

S. No.	Name of the Bank	Floriculture		Orchards		Medicinal & Aromatic Plants		100 Sq Mtr Poly House		Total Horticulture	
		No.	Amt.	No.	Amt.	No.	Amt.	No.	Amt.	No.	Amt.
1	2	3	4	5	6	7	8	9	10	11	12
1.	State Bank of India	1	14.90	21	65.10	3	5.50	0	0.00	25	85.50
2.	Punjab National Bank	0	0.00	0	0.00	0	0.00	0	0.00	0	0.00
3.	Bank of Baroda	0	0.00	0	0.00	0	0.00	0	0.00	0	0.00
A	Total Lead Banks	1	14.90	21	65.10	3	5.50	0	0.00	25	85.50
4.	Oriental Bank of Comm.	21	74.56	0	0.00	0	0.00	0	0.00	21	74.56
5.	Union Bank of India	0	0.00	0	0.00	0	0.00	0	0.00	0	0.00
6.	Canara Bank	0	0.00	0	0.00	0	0.00	0	0.00	0	0.00
7.	Central Bank of India	19	102.35	0	0.00	0	0.00	0	0.00	19	102.35
8.	Punjab & Sind Bank	0	0.00	0	0.00	0	0.00	0	0.00	0	0.00
9.	Allahabad Bank	0	0.00	0	0.00	0	0.00	0	0.00	0	0.00
10.	UCO Bank	0	0.00	0	0.00	0	0.00	0	0.00	0	0.00
11.	Indian Overseas Bank	0	0.00	0	0.00	0	0.00	0	0.00	0	0.00
12.	State Bank of Patiala	0	0.00	0	0.00	0	0.00	0	0.00	0	0.00
13.	Bank of India	0	0.00	0	0.00	0	0.00	0	0.00	0	0.00
14.	Syndicate Bank	0	0.00	0	0.00	0	0.00	0	0.00	0	0.00
15.	Vijaya Bank	0	0.00	0	0.00	0	0.00	0	0.00	0	0.00
16.	Corporation Bank	0	0.00	0	0.00	0	0.00	0	0.00	0	0.00
17.	Andhra Bank	0	0.00	0	0.00	0	0.00	0	0.00	0	0.00
18.	Indian Bank	0	0.00	0	0.00	0	0.00	0	0.00	0	0.00
19.	United Bank of India	0	0.00	0	0.00	0	0.00	0	0.00	0	0.00
20.	State Bank of B & J	0	0.00	0	0.00	0	0.00	0	0.00	0	0.00
21.	Bank of Maharashtra	0	0.00	0	0.00	0	0.00	0	0.00	0	0.00
22.	Dena Bank	1	13.50	0	0.00	0	0.00	0	0.00	1	13.50
23.	IDBI Bank	0	0.00	0	0.00	0	0.00	0	0.00	0	0.00
B	Total Non-Lead Banks	41	190.41	0	0.00	0	0.00	0	0.00	41	190.41
C	Total N. Banks (A+B)	42	205.31	21	65.10	3	5.50	0	0.00	66	275.91
24.	Nainital Almora K.G.B.	76	245.84	0	0.00	7	22.64	0	0.00	83	268.48
25.	Uttaranchal G.B.	17	61.69	14	4.22	60	21.20	0	0.00	91	87.11
26.	U. P. Gramin Bank	0	0.00	0	0.00	0	0.00	0	0.00	0	0.00
D	Total R.R.B.	93	307.53	14	4.22	67	43.84	0	0.00	174	355.59
27.	Co-operative Bank	0	0.00	0	0.00	0	0.00	0	0.00	0	0.00
E	Total Cooperative	0	0.00	0	0.00	0	0.00	0	0.00	0	0.00
F	Total (C+D+E)	135	512.84	35	69.32	70	49.34	0	0.00	240	631.50
28.	Nainital Bank	40	323.90	0	0.00	0	0.00	0	0.00	40	323.90
29.	Axis Bank	0	0.00	0	0.00	0	0.00	0	0.00	0	0.00
30.	ICICI Bank	0	0.00	0	0.00	0	0.00	0	0.00	0	0.00
31.	HDFC Bank	0	0.00	0	0.00	0	0.00	0	0.00	0	0.00
32.	The J & K Bank Ltd.	0	0.00	0	0.00	0	0.00	0	0.00	0	0.00
33.	Fedral Bank Ltd.	0	0.00	0	0.00	0	0.00	0	0.00	0	0.00
34.	IndusInd Bank	0	0.00	0	0.00	0	0.00	0	0.00	0	0.00
35.	The Karnataka Bank Ltd.	0	0.00	0	0.00	0	0.00	0	0.00	0	0.00
36.	Kurmanchal Sehkari Bank	0	0.00	0	0.00	0	0.00	0	0.00	0	0.00
37.	The South Indian Bank Ltd	0	0.00	0	0.00	0	0.00	0	0.00	0	0.00
38.	ING Vasya	0	0.00	0	0.00	0	0.00	0	0.00	0	0.00
39.	Standard Chartered Bank	0	0.00	0	0.00	0	0.00	0	0.00	0	0.00
40.	YES Bank	0	0.00	0	0.00	0	0.00	0	0.00	0	0.00
41.	Kotak Mahindra	0	0.00	0	0.00	0	0.00	0	0.00	0	0.00
G	Total Private Bank	40	323.90	0	0.00	0	0.00	0	0.00	40	323.90
H	Total All Bank (F+G)	175	836.74	35	69.32	70	49.34	0	0.00	280	955.40

KVIC/KVIB (Intt. Subsidy Scheme)
POSITION AS ON 30TH JUNE 2011

FROM 01.04.2011 TO 30.06.2011

(₹ in Lacs)

S. No.	Name of the Bank	Received	APPLICATIONS KVIC (INTT. SUBSIDY SCHEME)							
			Sanctioned		Disbursed		Returned	Pending for Disbursement	Outstandings	
			No.	Amt.	No.	Amt.	No.	No.	No.	Amt.
1.	State Bank of India	24	24	49.17	24	49.17	0	0	1415	2040.76
2.	Punjab National Bank	29	2	3.00	1	2.00	0	0	37	95.51
3.	Bank of Baroda	2	1	10.00	1	4.00	0	0	111	138.00
A	Total Lead Banks	55	27	62.17	26	55.17	0	0	1563	2274.27
4.	Oriental Bank of Comm.	0	0	0.00	0	0.00	0	0	1	2.12
5.	Union Bank of India	0	0	0.00	0	0.00	0	0	18	37.30
6.	Canara Bank	0	0	0.00	0	0.00	0	0	0	0.00
7.	Central Bank of India	0	0	0.00	0	0.00	0	0	19	61.12
8.	Punjab & Sind Bank	0	0	0.00	0	0.00	0	0	0	0.00
9.	Allahabad Bank	0	0	0.00	0	0.00	0	0	12	11.77
10.	UCO Bank	0	18	18.50	18	18.50	0	0	18	15.50
11.	Indian Overseas Bank	0	0	0.00	0	0.00	0	0	0	0.00
12.	State Bank of Patiala	0	0	0.00	0	0.00	0	0	0	0.00
13.	Bank of India	0	0	0.00	0	0.00	0	0	0	0.00
14.	Syndicate Bank	0	0	0.00	0	0.00	0	0	35	44.70
15.	Vijaya Bank	0	0	0.00	0	0.00	0	0	0	0.00
16.	Corporation Bank	0	0	0.00	0	0.00	0	0	0	0.00
17.	Andhra Bank	0	0	0.00	0	0.00	0	0	0	0.00
18.	Indian Bank	0	0	0.00	0	0.00	0	0	0	0.00
19.	United Bank of India	0	0	0.00	0	0.00	0	0	0	0.00
20.	State Bank of B & J	0	0	0.00	0	0.00	0	0	0	0.00
21.	Bank of Maharashtra	0	0	0.00	0	0.00	0	0	0	0.00
22.	Dena Bank	0	0	0.00	0	0.00	0	0	0	0.00
23.	IDBI Bank	0	0	0.00	0	0.00	0	0	0	0.00
B	Total Non-Lead Banks	0	18	18.50	18	18.50	0	0	103	172.51
C	Total N. Banks (A + B)	55	45	80.67	44	73.67	0	0	1666	2446.78
24.	Nainital Almora K.G.B.	0	6	6.98	6	15.01	0	0	323	335.55
25.	Uttaranchal G.B.	15	14	23.10	14	23.10	1	0	757	787.83
26.	U. P. Gramin Bank	0	0	0.00	0	0.00	0	0	0	0.00
D	Total R.R.B.	15	20	30.08	20	38.11	1	0	1080	1123.38
27.	Co-operative Bank	0	0	0.00	0	0.00	0	0	0	0.00
E	Total Cooperative	0	0	0.00	0	0.00	0	0	0	0.00
F	Total (C+D+E)	70	65	110.75	64	111.78	1	0	2746	3570.16
28.	Nainital Bank	0	0	0.00	0	0.00	0	0	5	11.60
29.	Axis Bank	0	0	0.00	0	0.00	0	0	0	0.00
30.	ICICI Bank	0	0	0.00	0	0.00	0	0	0	0.00
31.	HDFC Bank	0	0	0.00	0	0.00	0	0	0	0.00
32.	The J & K Bank Ltd.	0	0	0.00	0	0.00	0	0	4	22.38
33.	Fedral Bank Ltd.	0	0	0.00	0	0.00	0	0	0	0.00
34.	IndusInd Bank	0	0	0.00	0	0.00	0	0	0	0.00
35.	The Karnataka Bank Ltd.	0	0	0.00	0	0.00	0	0	0	0.00
36.	Kurmanchal Sehkari Bank	0	0	0.00	0	0.00	0	0	0	0.00
37.	The South Indian Bank Ltd	0	0	0.00	0	0.00	0	0	0	0.00
38.	ING Vasya	0	0	0.00	0	0.00	0	0	0	0.00
39.	Standard Chartered Bank	0	0	0.00	0	0.00	0	0	0	0.00
40.	YES Bank	0	0	0.00	0	0.00	0	0	0	0.00
41.	Kotak Mahindra	0	0	0.00	0	0.00	0	0	0	0.00
G	Total Private Bank	0	0	0.00	0	0.00	0	0	9	33.98
H	Total All Bank (F+G)	70	65	110.75	64	111.78	1	0	2755	3604.14

**NAVEEN RIN SAH ANUDAN AWAS YOJNA PROGRESS W.E.F. 15TH AUG. 2004
PROGRESS AS ON 30TH JUNE 2011**

FROM 01.04.2011 TO 30.06.2011

(₹ in Lacs)

S. No.	Name of the Bank	Yearly Targets	Received	Sanctioned		Disbursed		Returned	Pending for Disbursement	Outstandings since inception	
			No.	No.	Amt.	No.	Amt.	No.	No.	No.	Amt.
1.	State Bank of India	575	131	90	37.90	53	26.50	0	0	4453	2055.28
2.	Punjab National Bank	223	44	0	0.00	12	6.00	0	13	994	91.40
3.	Bank of Baroda	94	32	8	3.00	5	2.00	0	4	192	85.00
A	Total Lead Banks	892	207	98	40.90	70	34.50	0	17	5639	2231.68
4.	Oriental Bank of Comm.	47	5	0	0.00	1	0.50	0	0	182	58.01
5.	Union Bank of India	76	27	17	7.50	5	4.50	0	0	372	145.79
6.	Canara Bank	43	0	0	0.00	0	0.00	0	0	0	0.00
7.	Central Bank of India	30	0	0	0.00	0	0.00	0	0	133	63.23
8.	Punjab & Sind Bank	21	0	0	0.00	0	0.00	0	0	0	0.00
9.	Allahabad Bank	32	0	0	0.00	0	0.00	0	0	127	57.81
10.	UCO Bank	22	0	0	0.00	0	0.00	0	0	0	0.00
11.	Indian Overseas Bank	16	0	0	0.00	0	0.00	0	0	0	0.00
12.	State Bank of Patiala	38	0	0	0.00	0	0.00	0	0	0	0.00
13.	Bank of India	25	0	0	0.00	0	0.00	0	0	0	0.00
14.	Syndicate Bank	11	0	0	0.00	0	0.00	0	0	2	0.78
15.	Vijaya Bank	0	0	0	0.00	0	0.00	0	0	0	0.00
16.	Corporation Bank	4	0	0	0.00	0	0.00	0	0	0	0.00
17.	Andhra Bank	2	0	0	0.00	0	0.00	0	0	0	0.00
18.	Indian Bank	7	0	0	0.00	0	0.00	0	0	0	0.00
19.	United Bank of India	3	0	0	0.00	0	0.00	0	0	0	0.00
20.	State Bank of B & J	0	0	0	0.00	0	0.00	0	0	0	0.00
21.	Bank of Maharashtra	3	4	4	1.60	4	1.60	0	0	4	1.60
22.	Dena Bank	4	0	0	0.00	0	0.00	0	0	0	0.00
23.	IDBI Bank	3	0	0	0.00	0	0.00	0	0	0	0.00
B	Total Non-Lead Banks	387	36	21	9.10	10	6.60	0	0	820	327.22
C	Total N. Banks (A+B)	1279	243	119	50.00	80	41.10	0	17	6459	2558.90
24.	Nainital Almora K.G.B.	130	53	40	19.50	29	14.15	0	0	2461	674.15
25.	Uttaranchal G.B.	248	52	71	28.94	22	11.00	7	1	2607	651.05
26.	U. P. Gramin Bank	2	0	0	0.00	0	0.00	0	0	0	0.00
D	Total R.R.B.	380	105	111	48.44	51	25.15	7	1	5068	1325.20
27.	Co-operative Bank	442	73	0	0.00	22	11.00	0	0	0	0.00
E	Total Cooperative	442	73	0	0.00	22	11.00	0	0	0	0.00
F	Total (C+D+E)	2101	421	230	98.44	153	77.25	7	18	11527	3884.10
28.	Nainital Bank	76	26	6	3.00	3	1.00	0	0	400	147.41
29.	Axis Bank	0	0	0	0.00	0	0.00	0	0	0	0.00
30.	ICICI Bank	0	0	0	0.00	0	0.00	0	0	0	0.00
31.	HDFC Bank	0	0	0	0.00	0	0.00	0	0	0	0.00
32.	The J & K Bank Ltd.	0	0	0	0.00	0	0.00	0	0	0	0.00
33.	Fedral Bank Ltd.	0	0	0	0.00	0	0.00	0	0	0	0.00
34.	IndusInd Bank	0	0	0	0.00	0	0.00	0	0	0	0.00
35.	The Karnataka Bank Ltd.	0	0	0	0.00	0	0.00	0	0	0	0.00
36.	Kurmanchal Sehkari Bank	0	0	0	0.00	0	0.00	0	0	0	0.00
37.	The South Indian Bank Ltd	0	0	0	0.00	0	0.00	0	0	0	0.00
38.	ING Vasya	0	0	0	0.00	0	0.00	0	0	0	0.00
39.	Standard Chartered Bank	0	0	0	0.00	0	0.00	0	0	0	0.00
40.	YES Bank	0	0	0	0.00	0	0.00	0	0	0	0.00
41.	Kotak Mahindra	0	0	0	0.00	0	0.00	0	0	0	0.00
G	Total Private Bank	76	26	6	3.00	3	1.00	0	0	400	147.41
H	Total All Bank (F+G)	2177	447	236	101.44	156	78.25	7	18	11927	4031.51

**INSURANCE SCHEME UNDER KCC / CROP LOAN
PROGRESS AS ON 30TH JUNE 2011**

FROM 01.04.2011 TO 30.06.2011

(₹ in Lacs)

S. No.	Name of the Bank	Farmers Covered under Personal Accident Insurance Scheme (PAIS)							
		Farmer's Covered		Lodgement of Claims		Claims Setteled		Claim Pending	
		No.	Amt.	No.	Amt.	No.	Amt.	No.	Amt.
1.	State Bank of India	4848	3646.48	0	0.00	0	0.00	0	0.00
2.	Punjab National Bank	4158	4194.63	0	0.00	0	0.00	0	0.00
3.	Bank of Baroda	991	2295.02	2	1.00	1	0.50	1	0.50
A	Total Lead Banks	9997	10136.13	2	1.00	1	0.50	1	0.50
4.	Oriental Bank of Comm.	444	1093.20	0	0.00	0	0.00	0	0.00
5.	Union Bank of India	216	379.55	0	0.00	0	0.00	0	0.00
6.	Canara Bank	891	515.00	0	0.00	0	0.00	0	0.00
7.	Central Bank of India	21	38.13	0	0.00	0	0.00	0	0.00
8.	Punjab & Sind Bank	97	86.00	0	0.00	0	0.00	0	0.00
9.	Allahabad Bank	176	209.50	0	0.00	0	0.00	0	0.00
10.	UCO Bank	79	64.92	1	0.50	0	0.00	1	0.50
11.	Indian Overseas Bank	415	645.00	0	0.00	0	0.00	0	0.00
12.	State Bank of Patiala	84	69.70	0	0.00	0	0.00	0	0.00
13.	Bank of India	105	93.25	1	0.60	0	0.00	1	0.60
14.	Syndicate Bank	7	13.02	0	0.00	0	0.00	0	0.00
15.	Vijaya Bank	0	0.00	0	0.00	0	0.00	0	0.00
16.	Corporation Bank	0	0.00	0	0.00	0	0.00	0	0.00
17.	Andhra Bank	0	0.00	0	0.00	0	0.00	0	0.00
18.	Indian Bank	267	276.30	0	0.00	0	0.00	0	0.00
19.	United Bank of India	0	0.00	0	0.00	0	0.00	0	0.00
20.	State Bank of B & J	0	0.00	0	0.00	0	0.00	0	0.00
21.	Bank of Maharashtra	0	0.00	0	0.00	0	0.00	0	0.00
22.	Dena Bank	3	4.00	0	0.00	0	0.00	0	0.00
23.	IDBI Bank	0	0.00	0	0.00	0	0.00	0	0.00
B	Total Non-Lead Banks	2805	3487.57	2	1.10	0	0.00	2	1.10
C	Total N. Banks (A+B)	12802	13623.70	4	2.10	1	0.50	3	1.60
24.	Nainital Almora K.G.B.	365	474.42	4	2.00	4	2.00	0	0.00
25.	Uttaranchal G.B.	748	403.73	3	3.00	0	0.00	3	3.00
26.	U. P. Gramin Bank	22	15.00	0	0.00	0	0.00	0	0.00
D	Total R.R.B.	1135	893.15	7	5.00	4	2.00	3	3.00
27.	Co-operative Bank	10049	2575.96	0	0.00	0	0.00	0	0.00
E	Total Cooperative	10049	2575.96	0	0.00	0	0.00	0	0.00
F	Total (C+D+E)	23986	17092.81	11	7.10	5	2.50	6	4.60
28.	Nainital Bank	331	1370.00	0	0.00	0	0.00	0	0.00
29.	Axis Bank	168	258.40	0	0.00	0	0.00	0	0.00
30.	ICICI Bank	0	0.00	0	0.00	0	0.00	0	0.00
31.	HDFC Bank	116	522.40	0	0.00	0	0.00	0	0.00
32.	The J & K Bank Ltd.	0	0.00	0	0.00	0	0.00	0	0.00
33.	Fedral Bank Ltd.	0	0.00	0	0.00	0	0.00	0	0.00
34.	IndusInd Bank	0	0.00	0	0.00	0	0.00	0	0.00
35.	The Karnataka Bank Ltd.	0	0.00	0	0.00	0	0.00	0	0.00
36.	Kurmanchal Sehkari Bank	0	0.00	0	0.00	0	0.00	0	0.00
37.	The South Indian Bank Ltd	0	0.00	0	0.00	0	0.00	0	0.00
38.	ING Vasya	15	700.00	0	0.00	0	0.00	0	0.00
39.	Standard Chartered Bank	0	0.00	0	0.00	0	0.00	0	0.00
40.	YES Bank	0	0.00	0	0.00	0	0.00	0	0.00
41.	Kotak Mahindra	0	0.00	0	0.00	0	0.00	0	0.00
G	Total Private Bank	630	2850.80	0	0.00	0	0.00	0	0.00
H	Total All Bank (F+G)	24616	19943.61	11	7.10	5	2.50	6	4.60

**RASTRIYA KRISHI BIMA YOJANA (RKBY)/
NATIONAL AGRICULTURE INSURANCE SCHEME (NAIS)**

Implementing Agency : Agriculture Insurance Company of India Limited, Dehradun, U.K.

FROM 01.04.2011 TO 30.06.2011

(₹ in Lacs)

S. No.	Name of the Bank	Total Crop Loan Disbursed	Crop Loan Disbursed for notified crops	Crop Loan Insured for notified crops	No. of Farmers		Sum Insured	Premium Collected	Remarks
		Amount	Amount	Amount	Small/Marginal	Others			
		Amount	Amount	Amount	No.	No.	Amount	Amount	
1.	State Bank of India	3646.48	658.75	587.06	2003	388	587.06	35.22	
2.	Punjab National Bank	4194.63	73.02	73.02	1500	80	410.78	24.65	
3.	Bank of Baroda	2295.02	1613.00	418.00	63	0	10.56	0.63	
A	Total Lead Banks	10136.13	2344.77	1078.08	3566	468	1008.40	60.50	
4.	Oriental Bank of Comm.	1093.20	0.00	0.00	46	0	30.90	1.85	
5.	Union Bank of India	379.55	0.00	0.00	26	0	6.92	0.42	
6.	Canara Bank	515.00	0.00	0.00	70	22	24.99	1.50	
7.	Central Bank of India	38.13	0.00	0.00	0	0	0.00	0.00	
8.	Punjab & Sind Bank	86.00	0.00	0.00	0	0	0.00	0.00	
9.	Allahabad Bank	209.50	6.47	6.47	3	0	3.29	0.20	
10.	UCO Bank	64.92	0.00	0.00	0	0	0.00	0.00	
11.	Indian Overseas Bank	645.00	0.00	0.00	0	0	0.00	0.00	
12.	State Bank of Patiala	69.70	0.00	0.00	0	0	0.00	0.00	
13.	Bank of India	93.25	0.00	0.00	0	0	0.00	0.00	
14.	Syndicate Bank	13.02	0.00	0.00	0	0	0.00	0.00	
15.	Vijaya Bank	0.00	0.00	0.00	0	0	0.00	0.00	
16.	Corporation Bank	0.00	0.00	0.00	0	0	0.00	0.00	
17.	Andhra Bank	0.00	0.00	0.00	0	0	0.00	0.00	
18.	Indian Bank	276.30	0.00	0.00	0	0	0.00	0.00	
19.	United Bank of India	0.00	0.00	0.00	0	0	0.00	0.00	
20.	State Bank of B & J	0.00	0.00	0.00	0	0	0.00	0.00	
21.	Bank of Maharashtra	0.00	0.00	0.00	0	0	0.00	0.00	
22.	Dena Bank	4.00	4.00	4.00	0	0	0.00	0.00	
23.	IDBI Bank	0.00	0.00	0.00	0	0	0.00	0.00	
B	Total Non-Lead Banks	3487.57	10.47	10.47	145	22	66.10	3.97	
C	Total N. Banks (A+B)	13623.70	2355.24	1088.55	3711	490	1074.50	64.47	
24.	Nainital Almora K.G.B.	474.42	0.00	0.00	558	0	171.61	10.30	
25.	Uttaranchal G.B.	403.73	403.73	606.93	3707	0	613.72	36.82	
26.	U. P. Gramin Bank	15.00	0.00	0.00	0	0	0.00	0.00	
D	Total R.R.B.	893.15	403.73	606.93	4265	0	785.33	47.12	
27.	Co-operative Bank	2575.96	0.00	0.00	8077	1100	2255.50	135.33	
E	Total Cooperative	2575.96	0.00	0.00	8077	1100	2255.50	135.33	
F	Total (C+D+E)	17092.81	2758.97	1695.48	16053	1590	4115.33	246.92	
28.	Nainital Bank	1370.00	726.00	726.00	115	0	51.50	3.09	
29.	Axis Bank	258.40	0.00	0.00	0	0	0.00	0.00	
30.	ICICI Bank	0.00	0.00	0.00	0	0	0.00	0.00	
31.	HDFC Bank	522.40	0.00	0.00	0	0	0.00	0.00	
32.	The J & K Bank Ltd.	0.00	0.00	0.00	0	0	0.00	0.00	
33.	Fedral Bank Ltd.	0.00	0.00	0.00	0	0	0.00	0.00	
34.	IndusInd Bank	0.00	0.00	0.00	0	0	0.00	0.00	
35.	The Karnataka Bank Ltd.	0.00	0.00	0.00	0	0	0.00	0.00	
36.	Kurmanchal Sehkari Bank	0.00	0.00	0.00	0	0	0.00	0.00	
37.	The South Indian Bank Ltd	0.00	0.00	0.00	0	0	0.00	0.00	
38.	ING Vasya	700.00	0.00	0.00	0	0	0.00	0.00	
39.	Standard Chartered Bank	0.00	0.00	0.00	0	0	0.00	0.00	
40.	YES Bank	0.00	0.00	0.00	0	0	0.00	0.00	
41.	Kotak Mahindra	0.00	0.00	0.00	0	0	0.00	0.00	
G	Total Private Bank	2850.80	726.00	726.00	115	0	51.50	3.09	
H	Total All Bank (F+G)	19943.61	3484.97	2421.48	16168	1590	4166.83	250.01	

**PROGRESS UNDER DIRECT SHG'S LINKAGE WITH BANKS
ACHIEVEMENTS UPTO THE QUARTER ENDED **JUNE 2011****

FROM 01.04.2011 TO 30.06.2011

(₹ in Lacs)

S. No.	Name of the Bank	NUMBER OF SELF HELP GROUPS - SAVING BANK A/C						Out of total outstanding women beneficiaries		
		Groups formed		Eligible for linkage	Linked & Disbursed		Total Outstanding		No.	Amt.
		NO.	SAVINGS		No.	Amt.	No.	Amt.		
1.	State Bank of India	65	18.48	59	59	87.04	2197	1888.77	1448	1093.40
2.	Punjab National Bank	124	23.18	70	67	40.09	1920	245.80	1390	162.43
3.	Bank of Baroda	28	28.00	21	21	28.00	743	359.00	245	127.00
A	Total Lead Banks	217	69.66	150	147	155.13	4860	2493.57	3083	1382.83
4.	Oriental Bank of Comm.	8	1.10	5	5	6.41	15	16.44	5	6.44
5.	Union Bank of India	21	0.42	16	16	3.55	674	260.24	482	221.85
6.	Canara Bank	5	2.97	0	0	0.00	76	52.14	35	42.97
7.	Central Bank of India	0	0.00	0	3	4.25	177	136.51	120	103.00
8.	Punjab & Sind Bank	7	1.75	0	0	0.00	0	0.00	4	1.00
9.	Allahabad Bank	0	0.00	0	0	0.00	0	0.00	0	0.00
10.	UCO Bank	13	12.00	7	7	7.00	63	11.00	1	1.00
11.	Indian Overseas Bank	0	0.00	0	0	0.00	18	22.00	10	10.00
12.	State Bank of Patiala	2	0.85	0	0	0.00	25	38.00	13	16.00
13.	Bank of India	0	0.00	0	0	0.00	6	5.95	0	0.00
14.	Syndicate Bank	0	0.00	0	0	0.00	0	0.00	0	0.00
15.	Vijaya Bank	0	0.00	0	0	0.00	0	0.00	0	0.00
16.	Corporation Bank	0	0.00	0	0	0.00	0	0.00	0	0.00
17.	Andhra Bank	0	0.00	0	0	0.00	0	0.00	0	0.00
18.	Indian Bank	0	0.00	0	0	0.00	0	0.00	0	0.00
19.	United Bank of India	0	0.00	0	0	0.00	0	0.00	0	0.00
20.	State Bank of B & J	0	0.00	0	0	0.00	0	0.00	0	0.00
21.	Bank of Maharashtra	0	0.00	0	0	0.00	0	0.00	0	0.00
22.	Dena Bank	0	0.00	0	0	0.00	0	0.00	0	0.00
23.	IDBI Bank	0	0.00	0	0	0.00	0	0.00	0	0.00
B	Total Non-Lead Banks	56	19.09	28	31	21.21	1054	542.28	670	402.26
C	Total N. Banks (A+B)	273	88.75	178	178	176.34	5914	3035.85	3753	1785.09
24.	Nainital Almora K.G.B.	0	0.00	6	6	1.95	946	233.78	629	176.28
25.	Uttaranchal G.B.	45	0.25	0	0	0.00	879	353.39	636	48.45
26.	U. P. Gramin Bank	0	0.00	0	0	0.00	0	0.00	0	0.00
D	Total R.R.B.	45	0.25	6	6	1.95	1825	587.17	1265	224.73
27.	Co-operative Bank	0	0.00	0	0	0.00	736	962.00	0	0.00
E	Total Cooperative	0	0.00	0	0	0.00	736	962.00	0	0.00
F	Total (C+D+E)	318	89.00	184	184	178.29	8475	4585.02	5018	2009.82
28.	Nainital Bank	10	10.00	5	5	14.00	84	172.00	80	102.00
29.	Axis Bank	0	0.00	0	0	0.00	0	0.00	0	0.00
30.	ICICI Bank	0	0.00	0	0	0.00	0	0.00	0	0.00
31.	HDFC Bank	0	0.00	0	0	0.00	0	0.00	0	0.00
32.	The J & K Bank Ltd.	0	0.00	0	0	0.00	0	0.00	0	0.00
33.	Fedral Bank Ltd.	0	0.00	0	0	0.00	0	0.00	0	0.00
34.	IndusInd Bank	0	0.00	0	0	0.00	0	0.00	0	0.00
35.	The Karnataka Bank Ltd.	0	0.00	0	0	0.00	0	0.00	0	0.00
36.	Kurmanchal Sehkari Bank	0	0.00	0	0	0.00	0	0.00	0	0.00
37.	The South Indian Bank Ltd	0	0.00	0	0	0.00	0	0.00	0	0.00
38.	ING Vasya	0	0.00	0	0	0.00	0	0.00	0	0.00
39.	Standard Chartered Bank	0	0.00	0	0	0.00	0	0.00	0	0.00
40.	YES Bank	0	0.00	0	0	0.00	0	0.00	0	0.00
41.	Kotak Mahindra	0	0.00	0	0	0.00	0	0.00	0	0.00
G	Total Private Bank	10	10.00	5	5	14.00	84	172.00	80	102.00
H	Total All Bank (F+G)	328	99.00	189	189	192.29	8559	4757.02	5098	2111.82

**SWAROJGAR & ARTISAN CREDIT CARD SCHEME
POSITION AS ON 30TH JUNE 2011**

FROM 01.04.2011 TO 30.06.2011

(₹ in Crore)

S. No.	Name of the Bank	SCC (UPTO ₹ 25000/-)					ACC (₹ 25001/- TO ₹ 2 LACS)				
		Yearly Targets	Disbursement		Outstandings		Yearly Targets	Disbursement		Outstandings	
			No.	Amt.	No.	Amt.		No.	Amt.	No.	Amt.
1.	State Bank of India	431	83	20.75	885	1322.60	335	25	44.10	1464	2036.79
2.	Punjab National Bank	395	8	1.95	50	10.00	215	2	2.70	140	30.00
3.	Bank of Baroda	189	17	4.00	90	14.00	124	4	2.00	21	17.00
A	Total Lead Banks	1015	108	26.70	1025	1346.60	674	31	48.80	1625	2083.79
4.	Oriental Bank of Comm.	335	0	0.00	0	0.00	101	0	0.00	0	0.00
5.	Union Bank of India	335	3	0.60	7	2.13	111	0	0.00	16	19.99
6.	Canara Bank	298	0	0.00	0	0.00	49	0	0.00	14	6.90
7.	Central Bank of India	330	0	0.00	80	20.00	49	0	0.00	120	70.00
8.	Punjab & Sind Bank	330	0	0.00	0	0.00	71	0	0.00	0	0.00
9.	Allahabad Bank	230	0	0.00	90	20.00	61	0	0.00	0	0.00
10.	UCO Bank	230	0	0.00	5	1.00	40	18	15.00	18	13.85
11.	Indian Overseas Bank	230	0	0.00	0	0.00	29	0	0.00	0	0.00
12.	State Bank of Patiala	330	5	1.50	6	1.36	43	0	0.00	70	70.00
13.	Bank of India	256	0	0.00	0	0.00	31	0	0.00	0	0.00
14.	Syndicate Bank	86	0	0.00	0	0.00	18	0	0.00	0	0.00
15.	Vijaya Bank	0	0	0.00	0	0.00	13	0	0.00	0	0.00
16.	Corporation Bank	0	0	0.00	0	0.00	13	0	0.00	0	0.00
17.	Andhra Bank	0	0	0.00	0	0.00	13	0	0.00	0	0.00
18.	Indian Bank	180	0	0.00	0	0.00	13	0	0.00	0	0.00
19.	United Bank of India	0	0	0.00	0	0.00	13	0	0.00	0	0.00
20.	State Bank of B & J	0	0	0.00	0	0.00	13	0	0.00	0	0.00
21.	Bank of Maharashtra	0	0	0.00	0	0.00	13	0	0.00	0	0.00
22.	Dena Bank	0	0	0.00	10	5.00	13	0	0.00	10	20.00
23.	IDBI Bank	0	0	0.00	0	0.00	13	0	0.00	0	0.00
B	Total Non-Lead Banks	3170	8	2.10	198	49.49	720	18	15.00	248	200.74
C	Total N. Banks (A+B)	4185	116	28.80	1223	1396.09	1394	49	63.80	1873	2284.53
24.	Nainital Almora K.G.B.	215	53	26.25	1619	525.28	79	0	0.00	0	0.00
25.	Uttaranchal G.B.	200	1	0.90	564	146.89	180	0	0.00	4	1.57
26.	U. P. Gramin Bank	0	0	0.00	0	0.00	0	0	0.00	0	0.00
D	Total R.R.B.	415	54	27.15	2183	672.17	259	0	0.00	4	1.57
27.	Co-operative Bank	300	0	0.00	2250	300.00	327	0	0.00	550	160.00
E	Total Cooperative	300	0	0.00	2250	300.00	327	0	0.00	550	160.00
F	Total (C+D+E)	4900	170	55.95	5656	2368.26	1980	49	63.80	2427	2446.10
28.	Nainital Bank	100	79	19.43	312	78.29	98	4	2.00	58	28.23
29.	Axis Bank	0	0	0.00	0	0.00	15	0	0.00	0	0.00
30.	ICICI Bank	0	0	0.00	0	0.00	0	0	0.00	0	0.00
31.	HDFC Bank	0	0	0.00	0	0.00	0	0	0.00	0	0.00
32.	The J & K Bank Ltd.	0	0	0.00	0	0.00	0	0	0.00	0	0.00
33.	Fedral Bank Ltd.	0	0	0.00	0	0.00	0	0	0.00	0	0.00
34.	IndusInd Bank	0	0	0.00	0	0.00	0	0	0.00	0	0.00
35.	The Karnataka Bank Ltd.	0	0	0.00	0	0.00	0	0	0.00	0	0.00
36.	Kurmanchal Sehkari Bank	0	0	0.00	0	0.00	0	0	0.00	0	0.00
37.	The South Indian Bank Ltd	0	0	0.00	0	0.00	0	0	0.00	0	0.00
38.	ING Vasya	0	0	0.00	0	0.00	0	0	0.00	0	0.00
39.	Standard Chartered Bank	0	0	0.00	0	0.00	0	0	0.00	0	0.00
40.	YES Bank	0	0	0.00	0	0.00	0	0	0.00	0	0.00
41.	Kotak Mahindra	0	0	0.00	0	0.00	10	0	0.00	0	0.00
G	Total Private Bank	100	79	19.43	312	78.29	123	4	2.00	58	28.23
H	Total All Bank (F+G)	5000	249	75.38	5968	2446.55	2103	53	65.80	2485	2474.33

**ALL TYPES OF HOUSING SCHEME PROGRESS
POSITION AS ON 30TH JUNE 2011**

FROM 01.04.2011 TO 30.06.2011

(₹ in Lacs)

S. No.	Name of the Bank	Application upto ₹ 20 lacs					
		Sanctioned During the year		Disbursed During the year		Outstandings (as on 30.06.2011)	
		No.	Amt.	No.	Amt.	No.	Amt.
1.	State Bank of India	739	5544.08	739	4561.66	802	228.52
2.	Punjab National Bank	327	1454.25	327	905.25	45	10.20
3.	Bank of Baroda	193	1534.00	193	1530.00	90	14.00
A	Total Lead Banks	1259	8532.33	1259	6996.91	937	252.72
4.	Oriental Bank of Comm.	163	1212.39	163	827.32	0	0.00
5.	Union Bank of India	83	565.50	213	545.12	5	2.10
6.	Canara Bank	63	625.00	63	625.00	0	0.00
7.	Central Bank of India	60	374.82	60	205.18	78	17.30
8.	Punjab & Sind Bank	41	312.00	41	312.00	0	0.00
9.	Allahabad Bank	59	641.00	59	446.54	89	18.85
10.	UCO Bank	10	31.00	10	31.00	5	1.31
11.	Indian Overseas Bank	0	0.00	0	0.00	0	0.00
12.	State Bank of Patiala	16	89.23	14	82.19	7	39.36
13.	Bank of India	17	119.00	17	102.00	0	0.00
14.	Syndicate Bank	59	443.13	103	696.13	0	0.00
15.	Vijaya Bank	5	34.50	10	36.00	0	0.00
16.	Corporation Bank	0	0.00	0	0.00	0	0.00
17.	Andhra Bank	21	130.58	21	105.15	0	0.00
18.	Indian Bank	0	0.00	0	0.00	0	0.00
19.	United Bank of India	1	7.00	1	7.00	0	0.00
20.	State Bank of B & J	0	0.00	0	0.00	0	0.00
21.	Bank of Maharashtra	7	16.60	7	16.60	0	0.00
22.	Dena Bank	4	50.00	3	15.00	11	0.57
23.	IDBI Bank	2	16.00	2	4.80	0	0.00
B	Total Non-Lead Banks	611	4667.75	787	4057.03	195	79.49
C	Total N. Banks (A+B)	1870	13200.08	2046	11053.94	1132	332.21
24.	Nainital Almora K.G.B.	89	252.50	89	188.70	1653	535.04
25.	Uttaranchal G.B.	183	653.14	183	653.14	611	152.25
26.	U. P. Gramin Bank	0	0.00	0	0.00	88	14.13
D	Total R.R.B.	272	905.64	272	841.84	2352	701.42
27.	Co-operative Bank	0	0.00	0	0.00	2234	298.16
E	Total Cooperative	0	0.00	0	0.00	2234	298.16
F	Total (C+D+E)	2142	14105.72	2318	11895.78	5718	1331.79
28.	Nainital Bank	43	328.20	43	296.00	290	64.95
29.	Axis Bank	33	363.67	33	312.31	0	0.00
30.	ICICI Bank	1	25.00	0	0.00	0	0.00
31.	HDFC Bank	2	1.22	2	1.22	0	0.00
32.	The J & K Bank Ltd.	0	0.00	0	0.00	0	0.00
33.	Fedral Bank Ltd.	0	0.00	0	0.00	0	0.00
34.	IndusInd Bank	0	0.00	0	0.00	0	0.00
35.	The Karnataka Bank Ltd.	1	1.10	1	0.80	0	0.00
36.	Kurmanchal Sehkar Bank	0	0.00	0	0.00	0	0.00
37.	The South Indian Bank Ltd	0	0.00	0	0.00	0	0.00
38.	ING Vasya	0	0.00	0	0.00	0	0.00
39.	Standard Chartered Bank	0	0.00	0	0.00	0	0.00
40.	YES Bank	0	0.00	0	0.00	0	0.00
41.	Kotak Mahindra	0	0.00	0	0.00	0	0.00
G	Total Private Bank	80	719.19	79	610.33	290	64.95
H	Total All Bank (F+G)	2222	14824.91	2397	12506.11	6008	1396.74

Contd.

(₹ in Lacs)

S. No.	Name of the Bank	Application Above ₹ 20 lacs					
		Sanctioned During the year		Disbursed During the year		Outstandings (as on 30.06.2011)	
		No.	Amt.	No.	Amt.	No.	Amt.
1.	State Bank of India	25	805.91	25	450.20	1449	810.96
2.	Punjab National Bank	17	535.00	17	266.11	137	30.15
3.	Bank of Baroda	5	120.00	2	56.00	21	17.00
A	Total Lead Banks	47	1460.91	44	772.31	1607	858.11
4.	Oriental Bank of Comm.	8	255.50	8	197.14	0	0.00
5.	Union Bank of India	0	0.00	0	0.00	18	20.08
6.	Canara Bank	0	0.00	0	0.00	6	3.93
7.	Central Bank of India	3	58.00	3	40.00	118	64.98
8.	Punjab & Sind Bank	1	22.00	1	22.00	0	0.00
9.	Allahabad Bank	1	25.00	1	5.00	16	7.64
10.	UCO Bank	0	0.00	0	0.00	0	0.00
11.	Indian Overseas Bank	0	0.00	0	0.00	0	0.00
12.	State Bank of Patiala	4	67.74	4	67.74	65	65.00
13.	Bank of India	0	0.00	0	0.00	0	0.00
14.	Syndicate Bank	0	0.00	0	0.00	1	2.00
15.	Vijaya Bank	1	21.00	1	21.00	0	0.00
16.	Corporation Bank	0	0.00	0	0.00	0	0.00
17.	Andhra Bank	0	0.00	0	0.00	0	0.00
18.	Indian Bank	0	0.00	0	0.00	0	0.00
19.	United Bank of India	0	0.00	0	0.00	0	0.00
20.	State Bank of B & J	0	0.00	0	0.00	0	0.00
21.	Bank of Maharashtra	1	26.38	1	8.80	0	0.00
22.	Dena Bank	0	0.00	0	0.00	15	23.00
23.	IDBI Bank	0	0.00	0	0.00	0	0.00
B	Total Non-Lead Banks	19	475.62	19	361.68	239	186.63
C	Total N. Banks (A+B)	66	1936.53	63	1133.99	1846	1044.74
24.	Nainital Almora K.G.B.	0	0.00	0	0.00	0	0.00
25.	Uttaranchal G.B.	0	0.00	0	0.00	4	1.24
26.	U. P. Gramin Bank	0	0.00	0	0.00	0	0.00
D	Total R.R.B.	0	0.00	0	0.00	4	1.24
27.	Co-operative Bank	0	0.00	0	0.00	552	163.70
E	Total Cooperative	0	0.00	0	0.00	552	163.70
F	Total (C+D+E)	66	1936.53	63	1133.99	2402	1209.68
28.	Nainital Bank	0	0.00	0	0.00	54	22.65
29.	Axis Bank	8	209.52	8	176.70	0	0.00
30.	ICICI Bank	2	50.00	0	0.00	0	0.00
31.	HDFC Bank	0	0.00	0	0.00	0	0.00
32.	The J & K Bank Ltd.	0	0.00	0	0.00	0	0.00
33.	Fedral Bank Ltd.	0	0.00	0	0.00	0	0.00
34.	IndusInd Bank	0	0.00	0	0.00	0	0.00
35.	The Karnataka Bank Ltd.	2	125.00	2	125.00	0	0.00
36.	Kurmanchal Sehkari Bank	0	0.00	0	0.00	0	0.00
37.	The South Indian Bank Ltd	0	0.00	0	0.00	0	0.00
38.	ING Vasya	0	0.00	0	0.00	0	0.00
39.	Standard Chartered Bank	0	0.00	0	0.00	0	0.00
40.	YES Bank	0	0.00	0	0.00	0	0.00
41.	Kotak Mahindra	0	0.00	0	0.00	0	0.00
G	Total Private Bank	12	384.52	10	301.70	54	22.65
H	Total All Bank (F+G)	78	2321.05	73	1435.69	2456	1232.33

**BANK-WISE PROGRESS UNDER CREDIT GUARANTEE FUND TRUST OF INDIA
POSITION AS ON 30TH JUNE 2011**

FROM 01.04.2011 TO 30.06.2011

(₹ in Lacs)

S. No.	Name of the Bank	No. of SSI units	Eligible under CGFTSI	Covered under CGFTSI		Gap
		No.	No.	No.	Amt.	No.
1.	State Bank of India	10588	394	360	1401.16	34
2.	Punjab National Bank	6889	514	145	1141.46	369
3.	Bank of Baroda	1912	126	25	235.65	101
A	Total Lead Banks	19389	1034	530	2778.27	504
4.	Oriental Bank of Comm.	309	7	32	134.26	-25
5.	Union Bank of India	3722	107	10	177.80	97
6.	Canara Bank	263	263	3	192.35	260
7.	Central Bank of India	0	4	7	15.59	-3
8.	Punjab & Sind Bank	192	14	13	50.86	1
9.	Allahabad Bank	2969	96	57	281.04	39
10.	UCO Bank	1307	215	8	12.93	207
11.	Indian Overseas Bank	1912	0	30	349.55	-30
12.	State Bank of Patiala	688	3	13	84.47	-10
13.	Bank of India	193	26	7	35.78	19
14.	Syndicate Bank	1610	68	16	100.23	52
15.	Vijaya Bank	289	1	3	76.00	-2
16.	Corporation Bank	83	0	0	0.00	0
17.	Andhra Bank	5	0	0	0.00	0
18.	Indian Bank	92	0	0	0.00	0
19.	United Bank of India	58	0	0	0.00	0
20.	State Bank of B & J	15	0	0	0.00	0
21.	Bank of Maharashtra	17	4	0	0.00	4
22.	Dena Bank	32	1	1	27.75	0
23.	IDBI Bank	97	0	0	0.00	0
B	Total Non-Lead Banks	13853	809	200	1538.61	609
C	Total N. Banks (A + B)	33242	1843	730	4316.88	1113
24.	Nainital Almora K.G.B.	1375	0	0	0.00	0
25.	Uttaranchal G.B.	4252	131	3	16.90	128
26.	U. P. Gramin Bank	0	0	0	0.00	0
D	Total R.R.B.	5627	131	3	16.90	128
27.	Co-operative Bank	0	0	0	0.00	0
E	Total Cooperative	0	0	0	0.00	0
F	Total (C+D+E)	38869	1974	733	4333.78	1241
28.	Nainital Bank	1645	112	1	6.00	111
29.	Axis Bank	0	1	0	0.00	1
30.	ICICI Bank	10	0	0	0.00	0
31.	HDFC Bank	1254	0	3	160.00	-3
32.	The J & K Bank Ltd.	4	0	0	0.00	0
33.	Fedral Bank Ltd.	1	0	0	0.00	0
34.	IndusInd Bank	0	0	0	0.00	0
35.	The Karnataka Bank Ltd.	6	0	3	9.86	-3
36.	Kurmanchal Sehkari Bank	0	0	0	0.00	0
37.	The South Indian Bank Ltd	1	0	0	0.00	0
38.	ING Vasya	0	0	0	0.00	0
39.	Standard Chartered Bank	0	0	0	0.00	0
40.	YES Bank	0	0	0	0.00	0
41.	SIDBI	0	0	2	180.00	-2
G	Total Private Bank	2921	113	9	355.86	104
H	Total All Bank (F+G)	41790	2087	742	4689.64	1345

**ADVANCES TO M.S.M.E. SECTOR
POSITION AS ON 30TH JUNE 2011**

(₹ in Crores)

S. No.	Name of the Bank	Net Bank Credit	Credit to Micro Enterprises				Credit to Small Enterprises			
			Manufacturing Sector		Service Sector		Manufacturing Sector		Service Sector	
			Amt.	No.	Amt.	No.	Amt.	No.	Amt.	No.
1.	State Bank of India	4711.83	3924	152.87	8164	357.65	1686	515.67	2786	398.09
2.	Punjab National Bank	4795.90	1179	126.70	9305	428.70	427	429.33	344	257.79
3.	Bank of Baroda	1461.73	207	28.02	2792	65.65	78	65.68	10	2.38
A	Total Lead Banks	10969.46	5310	307.59	20261	852.00	2191	1010.68	3140	658.26
4.	Oriental Bank of Comm.	897.32	454	31.48	5699	125.81	216	99.57	341	74.76
5.	Union Bank of India	565.35	355	9.47	3167	80.57	119	95.23	146	32.09
6.	Canara Bank	442.57	588	11.89	1848	77.50	134	75.62	349	73.09
7.	Central Bank of India	240.23	26	5.72	207	22.16	48	41.91	39	31.14
8.	Punjab & Sind Bank	190.26	30	4.61	1393	48.55	63	10.57	216	21.26
9.	Allahabad Bank	477.03	271	14.18	2450	62.68	60	58.60	66	35.96
10.	UCO Bank	109.64	98	12.00	128	23.00	105	23.30	120	17.00
11.	Indian Overseas Bank	187.69	473	20.18	1162	34.34	44	31.54	41	6.75
12.	State Bank of Patiala	313.31	108	15.19	538	51.75	68	27.81	95	38.25
13.	Bank of India	114.51	69	4.85	532	19.46	55	15.86	93	2.23
14.	Syndicate Bank	195.17	150	4.29	611	21.36	24	18.57	33	12.86
15.	Vijaya Bank	68.21	2	0.16	12	2.08	18	12.24	140	4.99
16.	Corporation Bank	47.70	12	0.52	20	5.90	10	6.10	34	4.10
17.	Andhra Bank	30.14	0	0.00	65	2.20	5	1.00	0	0.00
18.	Indian Bank	57.47	0	0.00	30	5.65	8	4.09	35	3.71
19.	United Bank of India	13.34	58	0.11	327	10.21	0	5.00	58	9.10
20.	State Bank of B & J	21.68	10	0.01	31	2.02	7	2.02	42	3.70
21.	Bank of Maharashtra	17.50	5	0.74	57	2.90	2	2.01	33	0.42
22.	Dena Bank	137.08	0	0.00	7	5.54	11	10.19	5	6.16
23.	IDBI Bank	28.74	0	0.00	9	2.54	13	7.19	5	6.16
B	Total Non-Lead Banks	4154.94	2709	135.40	18293	606.22	1010	548.42	1891	383.73
C	Total N. Banks (A+B)	15124.40	8019	442.99	38554	1458.22	3201	1559.10	5031	1041.99
24.	Nainital Almora K.G.B.	355.54	1360	22.66	1116	29.22	26	23.12	6	4.28
25.	Uttaranchal G.B.	535.94	4588	61.57	5096	165.83	62	46.83	132	25.81
26.	U. P. Gramin Bank	2.84	0	0.00	0	0.00	0	0.00	0	0.00
D	Total R.R.B.	894.32	5948	84.23	6212	195.05	88	69.95	138	30.09
27.	Co-operative Bank	1631.32	565	71.53	2103	144.35	51	45.41	0	0.00
E	Total Cooperative	1631.32	565	71.53	2103	144.35	51	45.41	0	0.00
F	Total (C+D+E)	17650.03	14532	598.75	46869	1797.62	3340	1674.46	5169	1072.08
28.	Nainital Bank	632.67	217	17.44	5022	99.23	67	37.68	58	5.28
29.	Axis Bank	332.41	0	0.00	5	3.00	5	3.00	0	0.00
30.	ICICI Bank	217.74	1	0.28	15	7.03	18	7.24	171	8.27
31.	HDFC Bank	246.79	0	0.00	9	5.00	9	5.00	0	0.00
32.	The J & K Bank Ltd.	20.15	0	0.00	0	1.00	0	1.00	0	0.00
33.	Fedral Bank Ltd.	14.60	0	0.00	0	1.00	0	1.00	0	0.00
34.	IndusInd Bank	1.23	0	0.00	0	1.00	0	1.00	0	0.00
35.	The Karnataka Bank Ltd.	6.70	15	1.19	0	2.00	0	2.00	0	0.00
36.	Kurmanchal Sehkari Bank	0.00	0	0.00	0	1.00	1	3.27	0	0.00
37.	The South Indian Bank Ltd	30.17	0	0.00	0	2.00	0	2.00	0	0.00
38.	ING Vasya	37.25	0	0.00	0	1.00	0	1.00	0	0.00
39.	Standard Chartered Bank	0.00	0	0.00	1	2.00	1	2.00	0	0.00
40.	YES Bank	0.00	0	0.00	0	1.00	0	1.00	0	0.00
41.	Kotak Mahindra	0.00	0	0.00	0	0.00	0	0.00	0	0.00
G	Total Private Bank	1539.72	233	18.91	5052	126.26	101	67.19	229	13.55
H	Total All Bank (F+G)	19189.75	14765	617.66	51921	1923.88	3441	1741.65	5398	1085.63

Contd.

(₹ in Crore)

S. No.	Name of the Bank	Credit to Medium Enterprises				Total M.S.M.E.			
		Manufacturing Sector		Service Sector		Manufacturing Sector		Service Sector	
		No.	Amt.	No.	Amt.	No.	Amt.	No.	Amt.
1.	State Bank of India	151	393.89	170	298.32	5761	1062.43	11120	1054.06
2.	Punjab National Bank	87	283.18	51	58.86	1693	839.21	9700	745.35
3.	Bank of Baroda	17	85.10	32	30.00	302	178.80	2834	98.03
A	Total Lead Banks	255	762.17	253	387.18	7756	2080.44	23654	1897.44
4.	Oriental Bank of Comm.	7	23.99	38	37.94	677	155.04	6078	238.51
5.	Union Bank of India	0	0.00	21	14.00	474	104.70	3334	126.66
6.	Canara Bank	12	32.60	29	17.98	734	120.11	2226	168.57
7.	Central Bank of India	0	0.00	11	20.00	74	47.63	257	73.30
8.	Punjab & Sind Bank	0	0.00	3	7.00	93	15.18	1612	76.81
9.	Allahabad Bank	3	7.83	18	5.00	334	80.61	2534	103.64
10.	UCO Bank	0	0.00	4	10.00	203	35.30	252	50.00
11.	Indian Overseas Bank	0	0.00	7	6.00	517	51.72	1210	47.09
12.	State Bank of Patiala	10	25.75	14	5.00	186	68.75	647	95.00
13.	Bank of India	1	0.03	19	4.10	125	20.74	644	25.79
14.	Syndicate Bank	0	0.00	8	9.00	174	22.86	652	43.22
15.	Vijaya Bank	0	0.00	0	2.00	20	12.40	152	9.07
16.	Corporation Bank	0	0.00	0	4.00	22	6.62	54	14.00
17.	Andhra Bank	0	0.00	5	1.00	5	1.00	70	3.20
18.	Indian Bank	0	0.00	32	8.61	8	4.09	97	17.97
19.	United Bank of India	0	0.00	60	5.19	58	5.11	445	24.50
20.	State Bank of B & J	0	0.00	0	2.00	17	2.03	73	7.72
21.	Bank of Maharashtra	0	0.00	1	2.00	7	2.75	91	5.32
22.	Dena Bank	0	0.00	4	7.00	11	10.19	16	18.70
23.	IDBI Bank	0	0.00	6	4.00	13	7.19	20	12.70
B	Total Non-Lead Banks	33	90.20	280	171.82	3752	774.01	20464	1161.77
C	Total N. Banks (A+B)	288	852.37	533	559.00	11508	2854.45	44118	3059.21
24.	Nainital Almora K.G.B.	1	5.22	14	1.00	1387	51.00	1136	34.50
25.	Uttaranchal G.B.	0	0.00	29	5.00	4650	108.40	5257	196.64
26.	U. P. Gramin Bank	0	0.00	0	0.00	0	0.00	0	0.00
D	Total R.R.B.	1	5.22	43	6.00	6037	159.40	6393	231.14
27.	Co-operative Bank	0	0.00	51	41.00	616	116.94	2154	185.35
E	Total Cooperative	0	0.00	51	41.00	616	116.94	2154	185.35
F	Total (C+D+E)	289	857.59	627	606.00	18161	3130.79	52665	3475.70
28.	Nainital Bank	0	0.00	33	5.00	284	55.12	5113	109.51
29.	Axis Bank	0	0.00	5	3.00	5	3.00	10	6.00
30.	ICICI Bank	0	0.00	16	8.86	19	7.52	202	24.16
31.	HDFC Bank	0	0.00	9	5.00	9	5.00	18	10.00
32.	The J & K Bank Ltd.	0	0.00	0	1.00	0	1.00	0	2.00
33.	Fedral Bank Ltd.	0	0.00	0	1.00	0	1.00	0	2.00
34.	IndusInd Bank	0	0.00	0	1.00	0	1.00	0	2.00
35.	The Karnataka Bank Ltd.	10	0.42	0	2.00	25	3.61	0	4.00
36.	Kurmanchal Sehkari Bank	0	0.00	0	1.00	1	3.27	0	2.00
37.	The South Indian Bank Ltd	0	0.00	0	2.00	0	2.00	0	4.00
38.	ING Vasya	0	0.00	0	1.00	0	1.00	0	2.00
39.	Standard Chartered Bank	0	0.00	1	2.00	1	2.00	2	4.00
40.	YES Bank	0	0.00	0	1.00	0	1.00	0	2.00
41.	Kotak Mahindra	0	0.00	0	0.00	0	0.00	0	0.00
G	Total Private Bank	10	0.42	64	33.86	344	86.52	5345	173.67
H	Total All Bank (F+G)	299	858.01	691	639.86	18505	3217.31	58010	3649.37

**STATEMENT OF SICK UNITS (SSI) FOR UTTARAKHAND
(EXCLUDING STATE SPONSORED SCHEMES i.e. PMRY etc.)
AS ON 30TH JUNE 2011**

FROM 01.04.2011 TO 30.06.2011

(₹ in Lacs)

S. No.	Name of the Bank	Potentiality Viable Sick SSI Unit(s)		Non Viable Sick Unit(s)		Total Number of Sick SSI Unit(s)		Units Rehabilitated After Nursing		Total SSI	
		No.	Amt.	No.	Amt.	No.	Amt.	No.	Amt.	No.	Amt.
1	2	3	4	5	6	7	8	9	10	11	12
1.	State Bank of India	16	22.88	5	9.32	11	13.56	0	0.00	2	3.56
2.	Punjab National Bank	0	0.00	0	0.00	0	0.00	0	0.00	0	0.00
3.	Bank of Baroda	0	0.00	0	0.00	0	0.00	0	0.00	0	0.00
A	Total Lead Banks	16	22.88	5	9.32	11	13.56	0	0.00	2	3.56
4.	Oriental Bank of Comm.	0	0.00	0	0.00	0	0.00	0	0.00	0	0.00
5.	Union Bank of India	0	0.00	0	0.00	0	0.00	0	0.00	0	0.00
6.	Canara Bank	0	0.00	0	0.00	0	0.00	0	0.00	0	0.00
7.	Central Bank of India	0	0.00	0	0.00	0	0.00	0	0.00	0	0.00
8.	Punjab & Sind Bank	0	0.00	0	0.00	0	0.00	0	0.00	0	0.00
9.	Allahabad Bank	0	0.00	0	0.00	0	0.00	0	0.00	0	0.00
10.	UCO Bank	0	0.00	0	0.00	0	0.00	0	0.00	0	0.00
11.	Indian Overseas Bank	0	0.00	0	0.00	0	0.00	0	0.00	0	0.00
12.	State Bank of Patiala	0	0.00	0	0.00	0	0.00	0	0.00	0	0.00
13.	Bank of India	2	6.86	2	6.86	0	0.00	0	0.00	0	0.00
14.	Syndicate Bank	0	0.00	0	0.00	0	0.00	0	0.00	0	0.00
15.	Vijaya Bank	0	0.00	0	0.00	0	0.00	0	0.00	0	0.00
16.	Corporation Bank	0	0.00	0	0.00	0	0.00	0	0.00	0	0.00
17.	Andhra Bank	1	0.15	1	0.15	0	0.00	0	0.00	0	0.00
18.	Indian Bank	0	0.00	0	0.00	0	0.00	0	0.00	0	0.00
19.	United Bank of India	0	0.00	0	0.00	0	0.00	0	0.00	0	0.00
20.	State Bank of B & J	0	0.00	0	0.00	0	0.00	0	0.00	0	0.00
21.	Bank of Maharashtra	0	0.00	0	0.00	0	0.00	0	0.00	0	0.00
22.	Dena Bank	0	0.00	0	0.00	0	0.00	0	0.00	0	0.00
23.	IDBI Bank	0	0.00	0	0.00	0	0.00	0	0.00	0	0.00
B	Total Non-Lead Banks	3	7.01	3	7.01	0	0.00	0	0.00	0	0.00
C	Total N. Banks (A+B)	19	29.89	8	16.33	11	13.56	0	0.00	2	3.56
24.	Nainital Almora K.G.B.	2	125.16	2	125.16	0	0.00	0	0.00	0	0.00
25.	Uttaranchal G.B.	0	0.00	0	0.00	0	0.00	0	0.00	0	0.00
26.	U. P. Gramin Bank	0	0.00	0	0.00	0	0.00	0	0.00	0	0.00
D	Total R.R.B.	2	125.16	2	125.16	0	0.00	0	0.00	0	0.00
27.	Co-operative Bank	0	0.00	0	0.00	0	0.00	0	0.00	0	0.00
E	Total Cooperative	0	0.00	0	0.00	0	0.00	0	0.00	0	0.00
F	Total (C+D+E)	21	155.05	10	141.49	11	13.56	0	0.00	2	3.56
28.	Nainital Bank	0	0.00	0	0.00	0	0.00	0	0.00	0	0.00
29.	Axis Bank	0	0.00	0	0.00	0	0.00	0	0.00	0	0.00
30.	ICICI Bank	0	0.00	0	0.00	0	0.00	0	0.00	0	0.00
31.	HDFC Bank	0	0.00	0	0.00	0	0.00	0	0.00	0	0.00
32.	The J & K Bank Ltd.	0	0.00	0	0.00	0	0.00	0	0.00	0	0.00
33.	Fedral Bank Ltd.	0	0.00	0	0.00	0	0.00	0	0.00	0	0.00
34.	IndusInd Bank	6	5.07	6	5.07	0	0.00	0	0.00	0	0.00
35.	The Karnataka Bank Ltd.	0	0.00	0	0.00	0	0.00	0	0.00	0	0.00
36.	Kurmanchal Sehkari Bank	0	0.00	0	0.00	0	0.00	0	0.00	0	0.00
37.	The South Indian Bank Ltd	0	0.00	0	0.00	0	0.00	0	0.00	0	0.00
38.	ING Vasya	0	0.00	0	0.00	0	0.00	0	0.00	0	0.00
39.	Standard Chartered Bank	0	0.00	0	0.00	0	0.00	0	0.00	0	0.00
40.	YES Bank	0	0.00	0	0.00	0	0.00	0	0.00	0	0.00
41.	Kotak Mahindra	0	0.00	0	0.00	0	0.00	0	0.00	0	0.00
G	Total Private Bank	6	5.07	6	5.07	0	0.00	0	0.00	0	0.00
H	Total All Bank (F+G)	27	160.12	16	146.56	11	13.56	0	0.00	2	3.56

**NPA MANAGEMENT
POSITION AS ON 30TH JUNE 2011**

FROM 01.04.2011 TO 30.06.2011

(₹ in Lacs)

S. No.	Name of the Bank	NPA Position as on 31.03.2011		Addition		Recovery		Position of NPA as on 30.06.2011		Total Advances		% of NPA to Total Advances
		No.	Amt.	No.	Amt.	No.	Amt.	No.	Amt.	No.	Amt.	
1.	State Bank of India	13284	9045.20	5243	6889.15	4812	2880.31	13715	13054.04	205535	708833.00	1.84
2.	Punjab National Bank	6875	11778.18	279	466.12	290	575.43	6864	11668.87	119404	486668.00	2.40
3.	Bank of Baroda	1443	8628.25	212	247.37	92	114.07	1563	8761.55	0	162573.00	5.39
A	Total Lead Banks	21602	29451.63	5734	7602.64	5194	3569.81	22142	33484.46	324939	1358074.00	2.47
4.	Oriental Bank of Comm.	2242	2540.53	39	1641.43	153	247.09	2128	3934.87	31417	89731.68	4.39
5.	Union Bank of India	2163	1422.71	122	337.18	142	101.71	2143	1658.18	20943	87558.00	1.89
6.	Canara Bank	1131	1925.75	0	0.00	54	0.00	1077	1925.75	13733	46757.00	4.12
7.	Central Bank of India	865	1968.94	22	6.29	25	373.61	862	1601.62	0	27022.93	5.93
8.	Punjab & Sind Bank	321	112.48	46	39.77	14	13.77	353	138.48	10892	19026.00	0.73
9.	Allahabad Bank	522	1800.34	0	0.00	46	191.14	476	1609.20	18125	51903.31	3.10
10.	UCO Bank	877	2124.92	60	14.41	55	1.25	882	2138.08	6830	10964.00	19.50
11.	Indian Overseas Bank	260	401.27	375	477.00	42	56.00	593	822.27	29998	25969.00	3.17
12.	State Bank of Patiala	445	1537.63	384	727.76	0	0.00	829	2265.39	19	31331.00	7.23
13.	Bank of India	175	279.69	2	19.86	13	23.19	164	276.36	4635	11451.00	2.41
14.	Syndicate Bank	194	360.98	196	205.05	27	27.46	363	538.57	6406	19817.00	2.72
15.	Vijaya Bank	41	946.56	15	77.73	21	126.50	35	897.79	4	6821.00	13.16
16.	Corporation Bank	17	57.00	0	0.00	0	0.00	17	57.00	1396	4770.07	1.19
17.	Andhra Bank	19	9.82	0	0.00	1	0.50	18	9.32	1034	3013.95	0.31
18.	Indian Bank	16	7.10	0	0.00	0	0.00	16	7.10	0	5747.00	0.12
19.	United Bank of India	7	60.73	0	0.00	3	5.00	4	55.73	577	1334.00	4.18
20.	State Bank of B & J	23	35.26	0	0.00	0	0.00	23	35.26	589	2168.00	1.63
21.	Bank of Maharashtra	58	53.27	2	4.47	1	0.71	59	57.03	1069	2171.66	2.63
22.	Dena Bank	22	3.69	1	18.68	1	0.12	22	22.25	1178	17208.00	0.13
23.	IDBI Bank	0	0.00	0	0.00	0	0.00	0	0.00	718	38552.01	0.00
B	Total Non-Lead Banks	9398	15648.67	1264	3569.63	598	1168.05	10064	18050.25	149563	503316.61	3.59
C	Total N. Banks (A+B)	31000	45100.30	6998	11172.27	5792	4737.86	32206	51534.71	474502	1861390.61	2.77
24.	Nainital Almora K.G.B.	584	1343.83	0	86.93	0	109.36	584	1321.40	38211	35554.00	3.72
25.	Uttaranchal G.B.	4336	3558.12	3	1.25	504	246.10	3835	3313.27	67236	53594.00	6.18
26.	U. P. Gramin Bank	24	34.70	4	7.20	2	6.00	26	35.90	669	284.00	12.64
D	Total R.R.B.	4944	4936.65	7	95.38	506	361.46	4445	4670.57	106116	89432.00	5.22
27.	Co-operative Bank	4294	2568.05	0	0.00	0	0.00	4294	2568.05	62465	163131.82	1.57
E	Total Cooperative	4294	2568.05	0	0.00	0	0.00	4294	2568.05	62465	163131.82	1.57
F	Total (C+D+E)	40238	52605.00	7005	11267.65	6298	5099.32	40945	58773.33	643083	2113954.43	2.78
28.	Nainital Bank	599	777.08	105	171.02	45	70.10	659	878.00	32133	63267.00	1.39
29.	Axis Bank	84	180.23	0	46.66	0	6.87	84	220.02	0	33241.00	0.66
30.	ICICI Bank	0	0.00	0	0.00	0	0.00	0	0.00	19166	124474.00	0.00
31.	HDFC Bank	0	0.00	0	0.00	0	0.00	0	0.00	16258	24679.30	0.00
32.	The J & K Bank Ltd.	21	85.98	3	0.03	2	17.06	22	68.95	402	2015.00	3.42
33.	Fedral Bank Ltd.	3	11.93	1	5.33	1	0.25	3	17.01	228	1460.19	1.16
34.	IndusInd Bank	2	14.73	116	29.77	44	8.95	74	35.55	0	123.15	28.87
35.	The Karnataka Bank Ltd.	1	7.13	0	0.94	0	0.00	1	8.07	616	669.86	1.20
36.	Kurmanchal Sehkari Bank	0	0.00	0	0.00	0	0.00	0	0.00	0	0.00	0.00
37.	The South Indian Bank Ltd	1	1.20	4	66.40	0	0.00	5	67.60	91	3017.16	2.24
38.	ING Vasya	1	14.72	0	0.00	0	0.00	1	14.72	2	3725.00	0.40
39.	Standard Chartered Bank	0	0.00	0	0.00	0	0.00	0	0.00	0	0.00	0.00
40.	YES Bank	0	0.00	0	0.00	0	0.00	0	0.00	3	5200.00	0.00
41.	Kotak Mahindra	0	0.00	0	0.00	0	0.00	0	0.00	1	0.00	0.00
G	Total Private Bank	712	1093.00	229	320.15	92	103.23	849	1309.92	68900	261871.66	0.50
H	Total All Bank (F+G)	40950	53698.00	7234	11587.80	6390	5202.55	41794	60083.25	711983	2375826.09	2.53

BANKWISE POSITION OF SEGMENTWISE WRITE-OFF (2011-12)
POSITION AS ON 30.06.2011

FROM 01.04.2011 TO 30.06.2011

(₹ in Lacs)

S. No.	Name of the Bank	SSI		SBF		AGL		NON-P.S.		TOTAL	
		No.	Amt.	No.	Amt.	No.	Amt.	No.	Amt.	No.	Amt.
1.	State Bank of India	234	101.33	422	216.47	69	17.09	409	185.19	1134	520.08
2.	Punjab National Bank	6	1.34	37	4.01	37	5.71	2	0.10	82	11.16
3.	Bank of Baroda	0	0.00	0	0.00	0	0.00	0	0.00	0	0.00
A	Total Lead Banks	240	102.67	459	220.48	106	22.80	411	185.29	1216	531.24
4.	Oriental Bank of Comm.	0	0.00	0	0.00	0	0.00	0	0.00	0	0.00
5.	Union Bank of India	0	0.00	2	0.21	0	0.00	0	0.00	2	0.21
6.	Canara Bank	0	0.00	0	0.00	0	0.00	31	5.25	31	5.25
7.	Central Bank of India	0	0.00	0	0.00	0	0.00	0	0.00	0	0.00
8.	Punjab & Sind Bank	0	0.00	0	0.00	0	0.00	0	0.00	0	0.00
9.	Allahabad Bank	0	0.00	2	0.20	0	0.00	0	0.00	2	0.20
10.	UCO Bank	0	0.00	0	0.00	0	0.00	0	0.00	0	0.00
11.	Indian Overseas Bank	0	0.00	0	0.00	0	0.00	0	0.00	0	0.00
12.	State Bank of Patiala	0	0.00	0	0.00	0	0.00	0	0.00	0	0.00
13.	Bank of India	8	6.00	113	12.00	43	2.00	73	23.63	237	43.63
14.	Syndicate Bank	0	0.00	0	0.00	0	0.00	0	0.00	0	0.00
15.	Vijaya Bank	0	0.00	0	0.00	0	0.00	0	0.00	0	0.00
16.	Corporation Bank	0	0.00	0	0.00	0	0.00	0	0.00	0	0.00
17.	Andhra Bank	0	0.00	0	0.00	0	0.00	0	0.00	0	0.00
18.	Indian Bank	0	0.00	0	0.00	0	0.00	0	0.00	0	0.00
19.	United Bank of India	0	0.00	0	0.00	0	0.00	0	0.00	0	0.00
20.	State Bank of B & J	0	0.00	0	0.00	0	0.00	0	0.00	0	0.00
21.	Bank of Maharashtra	0	0.00	0	0.00	0	0.00	0	0.00	0	0.00
22.	Dena Bank	0	0.00	0	0.00	0	0.00	0	0.00	0	0.00
23.	IDBI Bank	0	0.00	0	0.00	0	0.00	0	0.00	0	0.00
B	Total Non-Lead Banks	8	6.00	117	12.41	43	2.00	104	28.88	272	49.29
C	Total N. Banks (A+B)	248	108.67	576	232.89	149	24.80	515	214.17	1488	580.53
24.	Nainital Almora K.G.B.	0	0.00	0	0.00	0	0.00	0	0.00	0	0.00
25.	Uttaranchal G.B.	1	0.06	4	0.39	25	1.50	0	0.00	30	1.95
26.	U. P. Gramin Bank	0	0.00	0	0.00	0	0.00	0	0.00	0	0.00
D	Total R.R.B.	1	0.06	4	0.39	25	1.50	0	0.00	30	1.95
27.	Co-operative Bank	0	0.00	0	0.00	0	0.00	0	0.00	0	0.00
E	Total Cooperative	0	0.00	0	0.00	0	0.00	0	0.00	0	0.00
F	Total (C+D+E)	249	108.73	580	233.28	174	26.30	515	214.17	1518	582.48
28.	Nainital Bank	0	0.00	0	0.00	0	0.00	0	0.00	0	0.00
29.	Axis Bank	0	0.00	0	0.00	0	0.00	0	0.00	0	0.00
30.	ICICI Bank	0	0.00	0	0.00	0	0.00	0	0.00	0	0.00
31.	HDFC Bank	0	0.00	0	0.00	0	0.00	0	0.00	0	0.00
32.	The J & K Bank Ltd.	0	0.00	0	0.00	0	0.00	0	0.00	0	0.00
33.	Fedral Bank Ltd.	0	0.00	0	0.00	0	0.00	0	0.00	0	0.00
34.	IndusInd Bank	0	0.00	0	0.00	0	0.00	0	0.00	0	0.00
35.	The Karnataka Bank Ltd.	0	0.00	0	0.00	0	0.00	19	178.00	19	178.00
36.	Kurmanchal Sehkari Bank	0	0.00	0	0.00	0	0.00	0	0.00	0	0.00
37.	The South Indian Bank Ltd	0	0.00	0	0.00	0	0.00	0	0.00	0	0.00
38.	ING Vasya	0	0.00	0	0.00	0	0.00	0	0.00	0	0.00
39.	Standard Chartered Bank	0	0.00	0	0.00	0	0.00	0	0.00	0	0.00
40.	YES Bank	0	0.00	0	0.00	0	0.00	0	0.00	0	0.00
41.	Kotak Mahindra	0	0.00	0	0.00	0	0.00	0	0.00	0	0.00
G	Total Private Bank	0	0.00	0	0.00	0	0.00	19	178.00	19	178.00
H	Total All Bank (F+G)	249	108.73	580	233.28	174	26.30	534	392.17	1537	760.48

**FINANCING TO WOMEN BENEFICIARIES
POSITION AS ON 30TH JUNE 2011**

FROM 01.04.2011 TO 30.06.2011

(₹ in Lacs)

S. No.	Name of the Bank	Amt. of loan disbursed to women beneficiaries under Govt. Sponsored Sch.		Amt. of loan disbursed to women beneficiaries under Banks Gen. Sch.		Total Amount of loan disbursed to women beneficiaries		% flow to women	Total outstanding to women beneficiaries under all types of finances \$\$	
		No.	Amt.	No.	Amt.	No.	Amt.		No.	Amt.
1.	State Bank of India	246	213.08	321	424.29	567	637.37	4.06	26905	15708.78
2.	Punjab National Bank	440	277.45	1897	6361.48	2337	6638.93	14.54	25175	45646.34
3.	Bank of Baroda	42	49.00	373	885.00	415	934.00	9.10	6265	10259.00
A	Total Lead Banks	728	539.53	2591	7670.77	3319	8210.30	11.46	58345	71614.12
4.	Oriental Bank of Comm.	14	13.66	443	626.13	457	639.79	7.53	6000	8500.00
5.	Union Bank of India	0	0.00	229	388.36	229	388.36	8.36	3185	4646.73
6.	Canara Bank	21	89.05	198	1405.59	219	1494.64	11.46	2118	13036.80
7.	Central Bank of India	3	1.25	108	53.07	111	54.32	4.06	1600	1337.83
8.	Punjab & Sind Bank	0	0.00	32	47.96	32	47.96	4.30	1529	1115.36
9.	Allahabad Bank	3	2.15	90	87.97	93	90.12	1.98	3458	4547.93
10.	UCO Bank	22	39.00	14	25.00	36	64.00	0.00	0	0.00
11.	Indian Overseas Bank	154	349.00	175	394.00	329	743.00	100.00	329	743.00
12.	State Bank of Patiala	3	2.00	6	4.00	9	6.00	0.00	0	0.00
13.	Bank of India	0	0.00	18	28.45	18	28.45	2.25	747	1262.00
14.	Syndicate Bank	23	30.00	18	194.68	41	224.68	7.87	958	2854.54
15.	Vijaya Bank	0	0.00	22	74.03	22	74.03	12.83	180	577.21
16.	Corporation Bank	0	0.00	0	0.00	0	0.00	0.00	0	0.00
17.	Andhra Bank	7	12.56	544	687.12	551	699.68	0.00	0	0.00
18.	Indian Bank	0	0.00	0	0.00	0	0.00	0.00	0	0.00
19.	United Bank of India	0	0.00	0	0.00	0	0.00	0.00	4	3.00
20.	State Bank of B & J	0	0.00	0	0.00	0	0.00	0.00	0	0.00
21.	Bank of Maharashtra	5	2.96	2	1.85	7	4.81	2.38	105	201.77
22.	Dena Bank	0	0.00	11	42.00	11	42.00	19.53	67	215.00
23.	IDBI Bank	0	0.00	0	0.00	0	0.00	0.00	50	40.00
B	Total Non-Lead Banks	255	541.63	1910	4060.21	2165	4601.84	11.78	20330	39081.17
C	Total N. Banks (A+B)	983	1081.16	4501	11730.98	5484	12812.14	11.57	78675	110695.29
24.	Nainital Almora K.G.B.	22	23.38	32	48.90	54	72.28	2.68	3733	2697.85
25.	Uttaranchal G.B.	171	84.80	539	390.29	710	475.09	7.56	9666	6288.17
26.	U. P. Gramin Bank	0	0.00	1	0.90	1	0.90	2.95	64	30.50
D	Total R.R.B.	193	108.18	572	440.09	765	548.27	6.08	13463	9016.52
27.	Co-operative Bank	0	0.00	0	0.00	0	0.00	0.00	35300	14500.00
E	Total Cooperative	0	0.00	0	0.00	0	0.00	0.00	35300	14500.00
F	Total (C+D+E)	1176	1189.34	5073	12171.07	6249	13360.41	9.95	127438	134211.81
28.	Nainital Bank	130	87.50	110	124.10	240	211.60	18.39	1177	1150.60
29.	Axis Bank	0	0.00	10	103.50	10	103.50	8.96	171	1154.50
30.	ICICI Bank	0	0.00	0	0.00	0	0.00	0.00	5986	2871.00
31.	HDFC Bank	0	0.00	450	681.20	450	681.20	64.48	1232	1056.38
32.	The J & K Bank Ltd.	0	0.00	0	0.00	0	0.00	0.00	0	0.00
33.	Fedral Bank Ltd.	0	0.00	6	24.29	6	24.29	10.43	51	232.93
34.	IndusInd Bank	0	0.00	0	0.00	0	0.00	0.00	0	0.00
35.	The Karnataka Bank Ltd.	0	0.00	12	57.68	12	57.68	26.73	71	215.81
36.	Kurmanchal Sehkari Bank	0	0.00	0	0.00	0	0.00	0.00	0	0.00
37.	The South Indian Bank Ltd	0	0.00	0	0.00	0	0.00	0.00	0	0.00
38.	ING Vasya	0	0.00	0	0.00	0	0.00	0.00	0	0.00
39.	Standard Chartered Bank	0	0.00	0	0.00	0	0.00	0.00	0	0.00
40.	YES Bank	0	0.00	0	0.00	0	0.00	0.00	0	0.00
41.	Kotak Mahindra	0	0.00	0	0.00	0	0.00	0.00	0	0.00
G	Total Private Bank	130	87.50	588	990.77	718	1078.27	16.14	8688	6681.22
H	Total All Bank (F+G)	1306	1276.84	5661	13161.84	6967	14438.68	10.25	136126	140893.03

**BANK FINANCES TO MINORITY COMMUNITIES
OUTSTANDING AS ON 30TH JUNE 2011**

COMMUNITYWISE OUTSTANDINGS

(₹ in Lacs)

S. No.	Name of the Bank	Christians (1)		Muslims (2)		Sikhs (3)	
		A/cs	Amt.	A/cs	Amt.	A/cs	Amt.
1.	State Bank of India	628	243.14	13920	7951.30	11702	21967.53
2.	Punjab National Bank	154	60.19	11234	9941.36	7170	13039.24
3.	Bank of Baroda	77	185.00	3231	4202.00	5469	10517.00
A	Total Lead Banks	859	488.33	28385	22094.66	24341	45523.77
4.	Oriental Bank of Comm.	43	45.12	3745	6990.85	3156	7222.36
5.	Union Bank of India	29	86.33	1128	1957.18	1246	2580.16
6.	Canara Bank	21	28.96	428	502.66	252	4472.90
7.	Central Bank of India	225	107.65	767	534.52	1109	483.55
8.	Punjab & Sind Bank	27	21.00	843	715.71	1054	1013.60
9.	Allahabad Bank	90	27.63	2993	2163.44	3394	4637.13
10.	UCO Bank	103	131.00	1153	1791.00	821	1568.00
11.	Indian Overseas Bank	26	48.00	798	7546.00	187	454.00
12.	State Bank of Patiala	107	108.16	149	113.05	1272	1278.56
13.	Bank of India	27	20.10	458	556.85	250	621.91
14.	Syndicate Bank	56	62.46	371	1077.81	118	332.84
15.	Vijaya Bank	0	0.00	49	232.66	59	169.86
16.	Corporation Bank	0	0.00	0	0.00	0	0.00
17.	Andhra Bank	26	0.58	159	25.68	495	896.15
18.	Indian Bank	0	0.00	0	0.00	0	0.00
19.	United Bank of India	0	0.00	2	7.50	2	25.00
20.	State Bank of B & J	0	0.00	0	0.00	0	0.00
21.	Bank of Maharashtra	0	0.00	18	58.82	42	507.05
22.	Dena Bank	3	15.00	15	106.00	79	193.00
23.	IDBI Bank	0	0.00	6	47.40	0	0.00
B	Total Non-Lead Banks	783	701.99	13082	24427.13	13536	26456.07
C	Total N. Banks (A + B)	1642	1190.32	41467	46521.79	37877	71979.84
24.	Nainital Almora K.G.B.	78	13.84	2754	376.89	3546	1108.15
25.	Uttaranchal G.B.	87	56.64	1290	1237.80	1272	388.81
26.	U. P. Gramin Bank	0	0.00	66	38.50	0	0.00
D	Total R.R.B.	165	70.48	4110	1653.19	4818	1496.96
27.	Co-operative Bank	0	0.00	5232	2652.00	5445	2847.00
E	Total Cooperative	0	0.00	5232	2652.00	5445	2847.00
F	Total (C+D+E)	1807	1260.80	50809	50826.98	48140	76323.80
28.	Nainital Bank	90	106.24	1547	2271.41	4577	5445.19
29.	Axis Bank	0	0.00	465	780.00	2754	8844.00
30.	ICICI Bank	90	87.00	3635	471.00	358	293.00
31.	HDFC Bank	2	3.43	80	84.95	24	59.81
32.	The J & K Bank Ltd.	0	0.00	41	24.15	7	4.52
33.	Fedral Bank Ltd.	1	1.62	6	95.72	11	130.47
34.	IndusInd Bank	0	0.00	1058	3842.60	14	113.30
35.	The Karnataka Bank Ltd.	1	6.26	32	82.60	2	5.48
36.	Kurmanchal Sehkari Bank	0	0.00	0	0.00	0	0.00
37.	The South Indian Bank Ltd	0	0.00	0	0.00	0	0.00
38.	ING Vasya	0	0.00	0	0.00	0	0.00
39.	Standard Chartered Bank	0	0.00	0	0.00	0	0.00
40.	YES Bank	0	0.00	0	0.00	0	0.00
41.	Kotak Mahindra	0	0.00	0	0.00	0	0.00
G	Total Private Bank	184	204.55	6864	7652.43	7747	14895.77
H	Total All Bank (F+G)	1991	1465.35	57673	58479.41	55887	91219.57

Contd.

(₹ in Lacs)

S. No.	Name of the Bank	Others (4)		Total Adv. (1 to 4)		Total PSA in Uttarakhand		% Share to total PSA in Uttarakhand
		A/cs	Amt.	A/cs	Amt.	A/cs	Amt.	
1.	State Bank of India	741	251.15	26991	30413.12	61180	342101.00	8.89
2.	Punjab National Bank	130	119.21	18688	23160.00	88559	257210.00	9.00
3.	Bank of Baroda	32	42.00	8809	14946.00	33491	106999.00	13.97
A	Total Lead Banks	903	412.36	54488	68519.12	183230	706310.00	9.70
4.	Oriental Bank of Comm.	367	1961.43	7311	16219.76	15143	63804.64	25.42
5.	Union Bank of India	97	162.64	2500	4786.31	16770	44270.00	10.81
6.	Canara Bank	0	0.00	701	5004.52	4210	44731.00	11.19
7.	Central Bank of India	463	872.31	2564	1998.03	532	14563.00	13.72
8.	Punjab & Sind Bank	127	404.52	2051	2154.83	3851	13404.52	16.08
9.	Allahabad Bank	0	0.00	6477	6828.20	15592	39956.59	17.09
10.	UCO Bank	185	139.00	2262	3629.00	2560	9046.00	40.12
11.	Indian Overseas Bank	64	162.00	1075	8210.00	7539	14930.00	54.99
12.	State Bank of Patiala	0	0.00	1528	1499.77	417	10647.03	14.09
13.	Bank of India	63	55.49	798	1254.35	2988	8449.00	14.85
14.	Syndicate Bank	0	0.00	545	1473.11	3006	16752.97	8.79
15.	Vijaya Bank	18	127.56	126	530.08	1139	5173.86	10.25
16.	Corporation Bank	0	0.00	0	0.00	375	3084.89	0.00
17.	Andhra Bank	354	2091.54	1034	3013.95	300	1625.00	185.47
18.	Indian Bank	0	0.00	0	0.00	1735	3323.20	0.00
19.	United Bank of India	18	39.50	22	72.00	372	1084.00	6.64
20.	State Bank of B & J	0	0.00	0	0.00	253	1672.00	0.00
21.	Bank of Maharashtra	0	0.00	60	565.87	276	1288.50	43.92
22.	Dena Bank	19	80.00	116	394.00	341	6342.97	6.21
23.	IDBI Bank	0	0.00	6	47.40	114	4844.71	0.98
B	Total Non-Lead Banks	1775	6095.99	29176	57681.18	77513	308993.88	18.67
C	Total N. Banks (A + B)	2678	6508.35	83664	126200.30	260743	1015303.88	12.43
24.	Nainital Almora K.G.B.	0	0.00	6378	1498.88	33359	32815.20	4.57
25.	Uttaranchal G.B.	31	20.19	2680	1703.44	53789	46399.00	3.67
26.	U. P. Gramin Bank	0	0.00	66	38.50	53	430.00	8.95
D	Total R.R.B.	31	20.19	9124	3240.82	87201	79644.20	4.07
27.	Co-operative Bank	565	654.65	11242	6153.65	75654	119700.00	5.14
E	Total Cooperative	565	654.65	11242	6153.65	75654	119700.00	5.14
F	Total (C+D+E)	3274	7183.19	104030	135594.77	423598	1214648.08	11.16
28.	Nainital Bank	8	41.49	6222	7864.33	14829	47563.00	16.53
29.	Axis Bank	0	494.00	3219	10118.00	5653	39158.00	25.84
30.	ICICI Bank	106	30.00	4189	881.00	2321	8580.00	10.27
31.	HDFC Bank	0	0.00	106	148.19	1912	7878.02	1.88
32.	The J & K Bank Ltd.	0	0.00	48	28.67	284	1894.00	1.51
33.	Fedral Bank Ltd.	0	0.00	18	227.81	120	1077.00	21.15
34.	IndusInd Bank	0	0.00	1072	3955.90	2496	88.04	4493.30
35.	The Karnataka Bank Ltd.	0	0.00	35	94.34	197	830.39	11.36
36.	Kurmanchal Sehkhari Bank	0	0.00	0	0.00	0	0.00	0.00
37.	The South Indian Bank Ltd	0	0.00	0	0.00	71	405.89	0.00
38.	ING Vasya	0	0.00	0	0.00	0	0.00	0.00
39.	Standard Chartered Bank	0	0.00	0	0.00	0	0.00	0.00
40.	YES Bank	0	0.00	0	0.00	0	0.00	0.00
41.	Kotak Mahindra	0	0.00	0	0.00	0	0.00	0.00
G	Total Private Bank	114	565.49	14909	23318.24	27883	107474.34	21.70
H	Total All Bank (F+G)	3388	7748.68	118939	158913.01	451481	1322122.42	12.02

RECOVERY POSITION AS ON 30.06.2011
UNDER VARIOUS GOVT SPONSORED POVERTY ALLEVIATION PROGRAMME

(₹ in Lacs)

S. No.	Name of the Bank	Name of the Scheme											
		PMRY				SCP				SLRS			
		Demand Raised	Amount Recov.	Amount Over Due	Recov. (%)	Demand Raised	Amount Recov.	Amount Over Due	Recov. (%)	Demand Raised	Amount Recov.	Amount Over Due	Recov. (%)
1.	State Bank of India	745.22	427.80	317.42	57.41	352.59	220.75	131.84	62.61	34.44	20.88	13.56	60.63
2.	Punjab National Bank	248.72	192.52	56.20	77.40	49.16	35.40	13.76	72.01	0.00	0.00	0.00	0.00
3.	Bank of Baroda	72.00	10.00	62.00	13.89	0.00	0.00	0.00	0.00	0.00	0.00	0.00	0.00
A	Total Lead Banks	1065.94	630.32	435.62	59.13	401.75	256.15	145.60	63.76	34.44	20.88	13.56	60.63
4.	Oriental Bank of Comm.	168.86	97.58	71.28	57.79	31.56	12.40	19.16	39.29	11.50	8.00	3.50	69.57
5.	Union Bank of India	192.27	56.27	136.00	29.27	55.93	6.04	49.89	10.80	2.04	0.18	1.86	8.82
6.	Canara Bank	34.00	24.50	9.50	72.06	0.00	0.00	0.00	0.00	0.00	0.00	0.00	0.00
7.	Central Bank of India	227.07	123.16	103.91	54.24	661.41	371.73	289.68	56.20	0.00	0.00	0.00	0.00
8.	Punjab & Sind Bank	9.00	7.75	1.25	86.11	3.75	2.15	1.60	57.33	0.00	0.00	0.00	0.00
9.	Allahabad Bank	66.41	13.91	52.50	20.95	15.95	6.88	9.07	43.13	0.00	0.00	0.00	0.00
10.	UCO Bank	152.98	86.92	66.06	56.82	79.00	31.00	48.00	39.24	57.00	28.60	28.40	50.18
11.	Indian Overseas Bank	0.00	0.00	0.00	0.00	0.00	0.00	0.00	0.00	0.00	0.00	0.00	0.00
12.	State Bank of Patiala	11.55	2.37	9.18	20.52	4.72	1.70	3.02	36.02	5.21	1.31	3.90	25.14
13.	Bank of India	34.60	7.35	27.25	21.24	0.04	0.02	0.02	50.00	0.00	0.00	0.00	0.00
14.	Syndicate Bank	9.86	6.83	3.03	69.27	0.67	0.49	0.18	73.13	0.00	0.00	0.00	0.00
15.	Vijaya Bank	0.00	0.00	0.00	0.00	0.00	0.00	0.00	0.00	0.00	0.00	0.00	0.00
16.	Corporation Bank	0.00	0.00	0.00	0.00	0.00	0.00	0.00	0.00	0.00	0.00	0.00	0.00
17.	Andhra Bank	0.00	0.00	0.00	0.00	0.00	0.00	0.00	0.00	0.00	0.00	0.00	0.00
18.	Indian Bank	0.00	0.00	0.00	0.00	0.00	0.00	0.00	0.00	0.00	0.00	0.00	0.00
19.	United Bank of India	0.00	1.00	-1.00	0.00	0.00	0.00	0.00	0.00	0.00	0.00	0.00	0.00
20.	State Bank of B & J	0.00	0.00	0.00	0.00	0.00	0.00	0.00	0.00	0.00	0.00	0.00	0.00
21.	Bank of Maharashtra	0.90	0.76	0.14	84.44	0.00	0.00	0.00	0.00	0.00	0.00	0.00	0.00
22.	Dena Bank	0.00	0.00	0.00	0.00	0.00	0.00	0.00	0.00	0.00	0.00	0.00	0.00
23.	IDBI Bank	0.00	0.00	0.00	0.00	0.00	0.00	0.00	0.00	0.00	0.00	0.00	0.00
B	Total Non-Lead Banks	907.50	428.40	479.10	47.21	853.03	432.41	420.62	50.69	75.75	38.09	37.66	50.28
C	Total N. Banks (A+B)	1973.44	1058.72	914.72	53.65	1254.78	688.56	566.22	54.87	110.19	58.97	51.22	53.52
24.	Nainital Almora K.G.B.	0.00	0.00	0.00	0.00	0.00	0.00	0.00	0.00	0.00	0.00	0.00	0.00
25.	Uttaranchal G.B.	0.00	0.00	0.00	0.00	11.50	8.92	2.58	77.57	0.00	0.00	0.00	0.00
26.	U. P. Gramin Bank	0.00	0.00	0.00	0.00	0.00	0.00	0.00	0.00	0.00	0.00	0.00	0.00
D	Total R.R.B.	0.00	0.00	0.00	0.00	11.50	8.92	2.58	77.57	0.00	0.00	0.00	0.00
27.	Co-operative Bank	0.00	0.00	0.00	0.00	0.00	0.00	0.00	0.00	0.00	0.00	0.00	0.00
E	Total Cooperative	0.00	0.00	0.00	0.00	0.00	0.00	0.00	0.00	0.00	0.00	0.00	0.00
F	Total (C+D+E)	1973.44	1058.72	914.72	53.65	1266.28	697.48	568.80	55.08	110.19	58.97	51.22	53.52
28.	Nainital Bank	10.00	7.80	2.20	78.00	1.50	1.00	0.50	66.67	0.00	0.00	0.00	0.00
29.	Axis Bank	0.00	0.00	0.00	0.00	0.00	0.00	0.00	0.00	0.00	0.00	0.00	0.00
30.	ICICI Bank	0.00	0.00	0.00	0.00	0.00	0.00	0.00	0.00	0.00	0.00	0.00	0.00
31.	HDFC Bank	0.00	0.00	0.00	0.00	0.00	0.00	0.00	0.00	0.00	0.00	0.00	0.00
32.	The J & K Bank Ltd.	0.00	0.00	0.00	0.00	0.00	0.00	0.00	0.00	0.00	0.00	0.00	0.00
33.	Fedral Bank Ltd.	0.00	0.00	0.00	0.00	0.00	0.00	0.00	0.00	0.00	0.00	0.00	0.00
34.	IndusInd Bank	0.00	0.00	0.00	0.00	0.00	0.00	0.00	0.00	0.00	0.00	0.00	0.00
35.	The Karnataka Bank Ltd.	0.00	0.00	0.00	0.00	0.00	0.00	0.00	0.00	0.00	0.00	0.00	0.00
36.	Kurmanchal Sehkari Bank	0.00	0.00	0.00	0.00	0.00	0.00	0.00	0.00	0.00	0.00	0.00	0.00
37.	The South Indian Bank Ltd	0.00	0.00	0.00	0.00	0.00	0.00	0.00	0.00	0.00	0.00	0.00	0.00
38.	ING Vasya	0.00	0.00	0.00	0.00	0.00	0.00	0.00	0.00	0.00	0.00	0.00	0.00
39.	Standard Chartered Bank	0.00	0.00	0.00	0.00	0.00	0.00	0.00	0.00	0.00	0.00	0.00	0.00
40.	YES Bank	0.00	0.00	0.00	0.00	0.00	0.00	0.00	0.00	0.00	0.00	0.00	0.00
41.	Kotak Mahindra	0.00	0.00	0.00	0.00	0.00	0.00	0.00	0.00	0.00	0.00	0.00	0.00
G	Total Private Bank	10.00	7.80	2.20	78.00	1.50	1.00	0.50	66.67	0.00	0.00	0.00	0.00
H	Total All Bank (F+G)	1983.44	1066.52	916.92	53.77	1267.78	698.48	569.30	55.09	110.19	58.97	51.22	53.52

Contd.

(₹ in Lacs)

S. No.	Name of the Bank	Name of the Scheme							
		SJSRY				SGSY			
		Demand	Amount Recov.	Amount Over Due	Recov. (%)	Demand	Amount Recov.	Amount Over Due	Recov. (%)
1.	State Bank of India	329.82	212.75	117.07	64.50	1060.50	751.40	309.10	70.85
2.	Punjab National Bank	47.76	37.06	10.70	77.60	127.40	83.19	44.21	65.30
3.	Bank of Baroda	16.00	2.00	14.00	12.50	24.00	4.00	20.00	16.67
A	Total Lead Banks	393.58	251.81	141.77	63.98	1211.90	838.59	373.31	69.20
4.	Oriental Bank of Comm.	96.24	56.90	39.34	59.12	45.86	21.45	24.41	46.77
5.	Union Bank of India	19.22	4.81	14.41	25.03	21.69	8.89	12.80	40.99
6.	Canara Bank	19.50	13.78	5.72	70.67	16.80	12.55	4.25	74.70
7.	Central Bank of India	94.56	31.47	63.09	33.28	39.86	19.01	20.86	47.68
8.	Punjab & Sind Bank	17.00	15.10	1.90	88.82	13.00	11.20	1.80	86.15
9.	Allahabad Bank	14.70	5.66	9.04	38.50	45.20	24.41	20.79	54.00
10.	UCO Bank	19.00	9.00	10.00	47.37	2.00	1.00	1.00	50.00
11.	Indian Overseas Bank	0.00	0.00	0.00	0.00	0.00	0.00	0.00	0.00
12.	State Bank of Patiala	13.21	3.29	9.92	24.91	4.25	1.45	2.80	34.12
13.	Bank of India	6.77	4.97	1.80	73.41	0.00	0.00	0.00	0.00
14.	Syndicate Bank	4.35	2.97	1.38	68.28	0.90	0.65	0.25	72.22
15.	Vijaya Bank	0.00	0.00	0.00	0.00	0.00	0.00	0.00	0.00
16.	Corporation Bank	0.00	0.00	0.00	0.00	0.00	0.00	0.00	0.00
17.	Andhra Bank	0.00	0.00	0.00	0.00	0.00	0.00	0.00	0.00
18.	Indian Bank	0.00	0.00	0.00	0.00	0.00	0.00	0.00	0.00
19.	United Bank of India	0.00	0.00	0.00	0.00	0.00	0.00	0.00	0.00
20.	State Bank of B & J	0.00	0.00	0.00	0.00	0.00	0.00	0.00	0.00
21.	Bank of Maharashtra	0.28	0.24	0.04	85.71	0.00	0.00	0.00	0.00
22.	Dena Bank	0.00	0.00	0.00	0.00	0.00	0.00	0.00	0.00
23.	IDBI Bank	0.00	0.00	0.00	0.00	0.00	0.00	0.00	0.00
B	Total Non-Lead Banks	304.83	148.19	156.64	48.61	189.56	100.61	88.96	53.07
C	Total N. Banks (A+B)	698.41	400.00	298.41	57.27	1401.46	939.20	462.27	67.02
24.	Nainital Almora K.G.B.	0.00	0.00	0.00	0.00	0.00	0.00	0.00	0.00
25.	Uttaranchal G.B.	0.00	0.00	0.00	0.00	103.25	96.62	6.63	93.58
26.	U. P. Gramin Bank	0.00	0.00	0.00	0.00	0.00	0.00	0.00	0.00
D	Total R.R.B.	0.00	0.00	0.00	0.00	103.25	96.62	6.63	93.58
27.	Co-operative Bank	0.00	0.00	0.00	0.00	0.00	0.00	0.00	0.00
E	Total Cooperative	0.00	0.00	0.00	0.00	0.00	0.00	0.00	0.00
F	Total (C+D+E)	698.41	400.00	298.41	57.27	1504.71	1035.82	468.90	68.84
28.	Nainital Bank	1.11	0.60	0.51	54.05	2.10	1.57	0.53	74.76
29.	Axis Bank	0.00	0.00	0.00	0.00	0.00	0.00	0.00	0.00
30.	ICICI Bank	0.00	0.00	0.00	0.00	0.00	0.00	0.00	0.00
31.	HDFC Bank	0.00	0.00	0.00	0.00	0.00	0.00	0.00	0.00
32.	The J & K Bank Ltd.	0.00	0.00	0.00	0.00	0.00	0.00	0.00	0.00
33.	Fedral Bank Ltd.	0.00	0.00	0.00	0.00	0.00	0.00	0.00	0.00
34.	IndusInd Bank	0.00	0.00	0.00	0.00	0.00	0.00	0.00	0.00
35.	The Karnataka Bank Ltd.	0.00	0.00	0.00	0.00	0.00	0.00	0.00	0.00
36.	Kurmanchal Sehkari Bank	0.00	0.00	0.00	0.00	0.00	0.00	0.00	0.00
37.	The South Indian Bank Ltd	0.00	0.00	0.00	0.00	0.00	0.00	0.00	0.00
38.	ING Vasya	0.00	0.00	0.00	0.00	0.00	0.00	0.00	0.00
39.	Standard Chartered Bank	0.00	0.00	0.00	0.00	0.00	0.00	0.00	0.00
40.	YES Bank	0.00	0.00	0.00	0.00	0.00	0.00	0.00	0.00
41.	Kotak Mahindra	0.00	0.00	0.00	0.00	0.00	0.00	0.00	0.00
G	Total Private Bank	1.11	0.60	0.51	54.05	2.10	1.57	0.53	74.76
H	Total All Bank (F+G)	699.52	400.60	298.92	57.27	1506.81	1037.39	469.43	68.85

BANKWISE RECOVERY POSITION OF PRIORITY SECTOR ADVANCES

FROM 01.04.2011 TO 30.06.2011

(₹ in Lacs)

S. No.	Name of the Bank	Name of the Scheme							
		AGL				SSI			
		Demand	Recovery	Overdue	Recovery %	Demand	Recovery	Overdue	Recovery %
1.	State Bank of India	21155.20	18211.05	2944.15	86.08	1115.74	727.01	388.73	65.16
2.	Punjab National Bank	4908.34	3806.44	1101.90	77.55	3542.76	2823.65	719.11	79.70
3.	Bank of Baroda	1170.00	625.00	545.00	53.42	410.00	132.00	278.00	32.20
A	Total Lead Banks	27233.54	22642.49	4591.05	83.14	5068.50	3682.66	1385.84	72.66
4.	Oriental Bank of Comm.	80.67	41.10	39.57	50.95	56.55	39.42	17.13	69.71
5.	Union Bank of India	1313.93	277.37	1036.56	21.11	536.46	90.64	445.82	16.90
6.	Canara Bank	396.00	323.00	73.00	81.57	574.00	509.00	65.00	88.68
7.	Central Bank of India	775.82	475.29	300.53	61.26	973.20	522.55	450.65	53.69
8.	Punjab & Sind Bank	45.00	41.26	3.74	91.69	30.50	27.90	2.60	91.48
9.	Allahabad Bank	287.01	147.43	139.58	51.37	244.51	110.65	133.86	45.25
10.	UCO Bank	6.15	2.66	3.49	43.25	4.13	2.36	1.77	57.14
11.	Indian Overseas Bank	0.00	0.00	0.00	0.00	0.00	0.00	0.00	0.00
12.	State Bank of Patiala	3694.00	1033.00	2661.00	27.96	292.00	212.76	79.24	72.86
13.	Bank of India	11.97	11.02	0.95	92.06	52.75	50.75	2.00	96.21
14.	Syndicate Bank	71.11	52.06	19.05	73.21	367.50	263.16	104.34	71.61
15.	Vijaya Bank	0.00	0.00	0.00	0.00	0.00	0.00	0.00	0.00
16.	Corporation Bank	0.00	0.00	0.00	0.00	0.00	0.00	0.00	0.00
17.	Andhra Bank	0.00	0.00	0.00	0.00	0.00	0.00	0.00	0.00
18.	Indian Bank	0.00	0.00	0.00	0.00	0.00	0.00	0.00	0.00
19.	United Bank of India	0.00	0.00	0.00	0.00	0.00	0.00	0.00	0.00
20.	State Bank of B & J	0.00	0.00	0.00	0.00	0.00	0.00	0.00	0.00
21.	Bank of Maharashtra	0.00	0.00	0.00	0.00	0.00	0.00	0.00	0.00
22.	Dena Bank	3.00	1.70	1.30	56.67	372.00	372.00	0.00	100.00
23.	IDBI Bank	0.00	0.00	0.00	0.00	0.00	0.00	0.00	0.00
B	Total Non-Lead Banks	6684.66	2405.89	4278.77	35.99	3503.60	2201.19	1302.41	62.83
C	Total N. Banks (A+B)	33918.20	25048.38	8869.82	73.85	8572.10	5883.85	2688.25	68.64
24.	Nainital Almora K.G.B.	5000.00	4000.00	1000.00	80.00	0.00	0.00	0.00	0.00
25.	Uttaranchal G.B.	1855.62	1606.63	248.99	86.58	358.81	315.48	43.33	87.92
26.	U. P. Gramin Bank	0.00	0.00	0.00	0.00	0.00	0.00	0.00	0.00
D	Total R.R.B.	6855.62	5606.63	1248.99	81.78	358.81	315.48	43.33	87.92
27.	Co-operative Bank	56770.72	40957.44	15813.28	72.15	38679.41	24578.46	14100.95	63.54
E	Total Cooperative	56770.72	40957.44	15813.28	72.15	38679.41	24578.46	14100.95	63.54
F	Total (C+D+E)	97544.54	71612.45	25932.09	73.42	47610.32	30777.79	16832.53	64.65
28.	Nainital Bank	400.00	318.00	82.00	79.50	190.00	145.80	44.20	76.74
29.	Axis Bank	6192.44	5123.80	1068.64	82.74	7.17	7.17	0.00	100.00
30.	ICICI Bank	0.00	0.00	0.00	0.00	0.00	0.00	0.00	0.00
31.	HDFC Bank	0.00	0.00	0.00	0.00	0.00	0.00	0.00	0.00
32.	The J & K Bank Ltd.	0.00	0.00	0.00	0.00	0.00	0.00	0.00	0.00
33.	Fedral Bank Ltd.	0.00	0.00	0.00	0.00	0.00	0.00	0.00	0.00
34.	IndusInd Bank	0.00	0.00	0.00	0.00	0.00	0.00	0.00	0.00
35.	The Karnataka Bank Ltd.	1.45	0.99	0.46	68.28	26.79	25.94	0.85	96.83
36.	Kurmanchal Sehkari Bank	0.00	0.00	0.00	0.00	0.00	0.00	0.00	0.00
37.	The South Indian Bank Ltd	0.00	0.00	0.00	0.00	0.00	0.00	0.00	0.00
38.	ING Vasya	0.00	0.00	0.00	0.00	0.00	0.00	0.00	0.00
39.	Standard Chartered Bank	0.00	0.00	0.00	0.00	0.00	0.00	0.00	0.00
40.	YES Bank	0.00	0.00	0.00	0.00	0.00	0.00	0.00	0.00
41.	Kotak Mahindra	0.00	0.00	0.00	0.00	0.00	0.00	0.00	0.00
G	Total Private Bank	6593.89	5442.79	1151.10	82.54	223.96	178.91	45.05	79.88
H	Total All Bank (F+G)	104138.43	77055.24	27083.19	73.99	47834.28	30956.70	16877.58	64.72

Contd.

(₹ in Lacs)

S. No.	Name of the Bank	Name of the Scheme				Total Recovery % Under P.S.
		OTHER PRIORITY SECTOR				
		Demand	Recovery	Overdue	Recovery %	
1.	State Bank of India	2504.60	1590.80	913.80	63.52	82.86
2.	Punjab National Bank	1052.37	776.98	275.39	73.83	77.94
3.	Bank of Baroda	1250.00	165.00	1085.00	13.20	32.58
A	Total Lead Banks	4806.97	2532.78	2274.19	52.69	77.77
4.	Oriental Bank of Comm.	178.30	122.00	56.30	68.42	64.19
5.	Union Bank of India	751.58	91.35	660.23	12.15	17.65
6.	Canara Bank	192.00	151.50	40.50	78.91	84.64
7.	Central Bank of India	610.41	619.42	-9.01	101.48	68.54
8.	Punjab & Sind Bank	126.00	117.80	8.20	93.49	92.78
9.	Allahabad Bank	482.84	229.99	252.85	47.63	48.12
10.	UCO Bank	26.90	1.45	25.45	5.39	17.40
11.	Indian Overseas Bank	0.00	0.00	0.00	0.00	0.00
12.	State Bank of Patiala	0.00	0.00	0.00	0.00	31.25
13.	Bank of India	151.30	140.27	11.03	92.71	93.53
14.	Syndicate Bank	647.36	475.04	172.32	73.38	72.77
15.	Vijaya Bank	0.00	0.00	0.00	0.00	0.00
16.	Corporation Bank	0.00	0.00	0.00	0.00	0.00
17.	Andhra Bank	0.00	0.00	0.00	0.00	0.00
18.	Indian Bank	0.00	0.00	0.00	0.00	0.00
19.	United Bank of India	100.00	5.00	95.00	5.00	5.00
20.	State Bank of B & J	0.00	4.00	-4.00	0.00	0.00
21.	Bank of Maharashtra	0.00	0.00	0.00	0.00	0.00
22.	Dena Bank	67.00	63.00	4.00	94.03	98.80
23.	IDBI Bank	0.00	0.00	0.00	0.00	0.00
B	Total Non-Lead Banks	3333.69	2020.82	1312.87	60.62	49.02
C	Total N. Banks (A + B)	8140.66	4553.60	3587.06	55.94	70.09
24.	Nainital Almora K.G.B.	0.00	0.00	0.00	0.00	80.00
25.	Uttaranchal G.B.	3779.61	3180.68	598.93	84.15	85.13
26.	U. P. Gramin Bank	0.00	0.00	0.00	0.00	0.00
D	Total R.R.B.	3779.61	3180.68	598.93	84.15	82.80
27.	Co-operative Bank	32024.75	19070.02	12954.73	59.55	66.37
E	Total Cooperative	32024.75	19070.02	12954.73	59.55	66.37
F	Total (C+D+E)	43945.02	26804.30	17140.72	61.00	68.32
28.	Nainital Bank	268.00	217.00	51.00	80.97	79.35
29.	Axis Bank	0.00	0.00	0.00	0.00	82.76
30.	ICICI Bank	0.00	0.00	0.00	0.00	0.00
31.	HDFC Bank	0.00	0.00	0.00	0.00	0.00
32.	The J & K Bank Ltd.	0.00	0.00	0.00	0.00	0.00
33.	Fedral Bank Ltd.	0.00	0.00	0.00	0.00	0.00
34.	IndusInd Bank	0.00	0.00	0.00	0.00	0.00
35.	The Karnataka Bank Ltd.	49.07	43.81	5.26	89.28	91.50
36.	Kurmanchal Sehkari Bank	0.00	0.00	0.00	0.00	0.00
37.	The South Indian Bank Ltd	0.00	0.00	0.00	0.00	0.00
38.	ING Vasya	0.00	0.00	0.00	0.00	0.00
39.	Standard Chartered Bank	0.00	0.00	0.00	0.00	0.00
40.	YES Bank	0.00	0.00	0.00	0.00	0.00
41.	Kotak Mahindra	0.00	0.00	0.00	0.00	0.00
G	Total Private Bank	317.07	260.81	56.26	82.26	82.45
H	Total All Bank (F+G)	44262.09	27065.11	17196.98	61.15	68.83

**POSITION OF PENDING RECOVERY CERTIFICATES
AS ON 30.06.2011**

(₹ in Lacs)

S. No.	Name of the Bank	RCs Pending Less than 1 Year		RCs Pending More than 1 Year		Total RCs Pending		Recovery against RC 01.04.2011 to 30.06.11		Recovery %
		No.	Amt.	No.	Amt.	No.	Amt.	No.	Amt.	
1.	State Bank of India	4677	803.63	4116	840.36	8793	1643.99	1320	158.39	9.63
2.	Punjab National Bank	2743	1572.16	3068	446.69	5811	2018.85	349	77.87	3.86
3.	Bank of Baroda	103	63.44	321	119.00	424	182.44	65	28.00	15.35
A	Total Lead Banks	7523	2439.23	7505	1406.05	15028	3845.28	1734	264.26	6.87
4.	Oriental Bank of Comm.	164	52.91	1006	241.32	1170	294.23	15	3.35	1.14
5.	Union Bank of India	269	301.14	982	683.00	1251	984.14	29	4.78	0.49
6.	Canara Bank	17	76.00	16	66.00	33	142.00	0	0.00	0.00
7.	Central Bank of India	133	131.27	1138	769.02	1271	900.29	206	167.91	18.65
8.	Punjab & Sind Bank	45	12.50	50	14.25	95	26.75	0	0.00	0.00
9.	Allahabad Bank	30	6.17	439	77.82	469	83.99	8	0.83	0.99
10.	UCO Bank	0	0.00	1062	114.44	1062	114.44	0	0.00	0.00
11.	Indian Overseas Bank	0	0.00	0	0.00	0	0.00	0	0.00	0.00
12.	State Bank of Patiala	0	0.00	0	0.00	0	0.00	0	0.00	0.00
13.	Bank of India	43	18.82	98	24.58	141	43.40	15	1.46	3.36
14.	Syndicate Bank	4	2.74	114	88.52	118	91.26	1	0.05	0.05
15.	Vijaya Bank	0	0.00	0	0.00	0	0.00	0	0.00	0.00
16.	Corporation Bank	0	0.00	0	0.00	0	0.00	0	0.00	0.00
17.	Andhra Bank	0	0.00	1	1.19	1	1.19	0	0.00	0.00
18.	Indian Bank	11	6.27	10	19.52	21	25.79	9	20.26	78.56
19.	United Bank of India	47	3.31	4	0.02	51	3.33	0	0.00	0.00
20.	State Bank of B & J	0	0.00	0	0.00	0	0.00	0	0.00	0.00
21.	Bank of Maharashtra	14	4.11	27	15.45	41	19.56	0	0.00	0.00
22.	Dena Bank	0	0.00	11	0.30	11	0.30	1	0.01	3.33
23.	IDBI Bank	0	0.00	0	0.00	0	0.00	0	0.00	0.00
B	Total Non-Lead Banks	777	615.24	4958	2115.43	5735	2730.67	284	198.65	7.27
C	Total N. Banks (A+B)	8300	3054.47	12463	3521.48	20763	6575.95	2018	462.91	7.04
24.	Nainital Almora K.G.B.	283	148.14	1250	338.68	1533	486.82	23	16.53	3.40
25.	Uttaranchal G.B.	384	126.17	254	49.63	638	175.80	424	130.35	74.15
26.	U. P. Gramin Bank	11	21.25	0	0.00	11	21.25	0	0.00	0.00
D	Total R.R.B.	678	295.56	1504	388.31	2182	683.87	447	146.88	21.48
27.	Co-operative Bank	127	26.63	4323	171.73	4450	198.36	75	9.17	4.62
E	Total Cooperative	127	26.63	4323	171.73	4450	198.36	75	9.17	4.62
F	Total (C+D+E)	9105	3376.66	18290	4081.52	27395	7458.18	2540	618.96	8.30
28.	Nainital Bank	104	92.00	127	103.80	231	195.80	24	25.00	12.77
29.	Axis Bank	9	32.20	14	74.53	23	106.73	4	5.51	5.16
30.	ICICI Bank	0	0.00	0	0.00	0	0.00	0	0.00	0.00
31.	HDFC Bank	0	0.00	0	0.00	0	0.00	0	0.00	0.00
32.	The J & K Bank Ltd.	0	0.00	0	0.00	0	0.00	0	0.00	0.00
33.	Fedral Bank Ltd.	0	0.00	0	0.00	0	0.00	0	0.00	0.00
34.	IndusInd Bank	0	0.00	0	0.00	0	0.00	0	0.00	0.00
35.	The Karnataka Bank Ltd.	0	0.00	0	0.00	0	0.00	0	0.00	0.00
36.	Kurmanchal Sehkari Bank	0	0.00	0	0.00	0	0.00	0	0.00	0.00
37.	The South Indian Bank Ltd	0	0.00	0	0.00	0	0.00	0	0.00	0.00
38.	ING Vasya	0	0.00	0	0.00	0	0.00	0	0.00	0.00
39.	Standard Chartered Bank	0	0.00	0	0.00	0	0.00	0	0.00	0.00
40.	YES Bank	0	0.00	0	0.00	0	0.00	0	0.00	0.00
41.	Kotak Mahindra	0	0.00	0	0.00	0	0.00	0	0.00	0.00
G	Total Private Bank	113	124.20	141	178.33	254	302.53	28	30.51	10.08
H	Total All Bank (F+G)	9218	3500.86	18431	4259.85	27649	7760.71	2568	649.47	8.37

**STATEMENT OF EDUCATION LOAN
FOR THE YEAR ENDED 30TH JUNE 2011**

FROM 01.04.2011 TO 30.06.2011

(₹ in Lacs)

S. No.	Name of the Bank	Outstanding as on March 2011		Fresh sanctions (April 11 to June 11)		Outstanding as on 30th June 2011	
		No.	Amt.	No.	Amt.	No.	Amt.
1.	State Bank of India	9538	29238.08	515	2013.80	10053	31251.88
2.	Punjab National Bank	10881	14977.64	332	1174.48	11213	16152.12
3.	Bank of Baroda	1741	3602.00	41	194.00	1782	3796.00
A	Total Lead Banks	22160	47817.72	888	3382.28	23048	51200.00
4.	Oriental Bank of Comm.	1401	3541.76	29	52.91	1430	3594.67
5.	Union Bank of India	715	1760.34	72	124.11	787	1884.45
6.	Canara Bank	1077	1907.10	379	823.00	1456	2730.10
7.	Central Bank of India	715	896.84	104	135.92	819	1032.76
8.	Punjab & Sind Bank	7056	16967.62	8	35.77	7064	17003.39
9.	Allahabad Bank	959	2690.13	30	121.00	989	2811.13
10.	UCO Bank	264	612.07	32	68.00	296	680.07
11.	Indian Overseas Bank	105	403.00	0	0.00	105	403.00
12.	State Bank of Patiala	28	130.45	3	7.42	31	137.87
13.	Bank of India	202	432.30	7	19.90	209	452.20
14.	Syndicate Bank	268	541.81	25	25.83	293	567.64
15.	Vijaya Bank	17	77.59	5	14.13	22	91.72
16.	Corporation Bank	83	307.00	0	0.00	83	307.00
17.	Andhra Bank	28	73.09	1	3.50	29	76.59
18.	Indian Bank	4	11.09	0	0.00	4	11.09
19.	United Bank of India	33	128.00	0	0.00	33	128.00
20.	State Bank of B & J	1	3.90	0	0.00	1	3.90
21.	Bank of Maharashtra	19	65.68	0	0.00	19	65.68
22.	Dena Bank	57	92.77	0	0.00	57	92.77
23.	IDBI Bank	3	9.41	0	0.00	3	9.41
B	Total Non-Lead Banks	13026	30697.82	695	1431.49	13721	32129.31
C	Total N. Banks (A + B)	35186	78515.54	1583	4813.77	36769	83329.31
24.	Nainital Almora K.G.B.	174	266.10	5	12.53	179	278.63
25.	Uttaranchal G.B.	394	857.12	25	94.09	419	951.21
26.	U. P. Gramin Bank	0	0.00	0	0.00	0	0.00
D	Total R.R.B.	599	996.65	30	106.62	629	1103.27
27.	Co-operative Bank	66	143.95	0	0.00	66	143.95
E	Total Cooperative	66	143.95	0	0.00	66	143.95
F	Total (C+D+E)	35851	79656.14	1613	4920.39	37464	84576.53
28.	Nainital Bank	355	800.50	75	276.00	430	1076.50
29.	Axis Bank	5	12.18	0	0.00	5	12.18
30.	ICICI Bank	2	1.85	0	0.00	2	1.85
31.	HDFC Bank	26	73.36	1	7.53	27	80.89
32.	The J & K Bank Ltd.	7	13.54	0	0.00	7	13.54
33.	Fedral Bank Ltd.	4	26.26	0	0.00	4	26.26
34.	IndusInd Bank	0	0.00	0	0.00	0	0.00
35.	The Karnataka Bank Ltd.	5	18.39	0	1.90	5	20.29
36.	Kurmanchal Sehkari Bank	1	1.34	0	0.00	1	1.34
37.	The South Indian Bank Ltd	2	1.17	0	0.00	2	1.17
38.	ING Vasya	0	0.00	0	0.00	0	0.00
39.	Standard Chartered Bank	0	0.00	0	0.00	0	0.00
40.	YES Bank	0	0.00	0	0.00	0	0.00
41.	Kotak Mahindra	0	0.00	0	0.00	0	0.00
G	Total Private Bank	436	1016.09	76	285.43	512	1301.52
H	Total All Bank (F+G)	36287	80672.23	1689	5205.82	37976	85878.05

**FINANCIAL INCLUSION - PROVIDING BANKING SERVICES UNDER
ATAL ADARSH GRAM YOJNA & VILLAGES HAVING POPULATION MORE THAN 2000
PROGRESS AS ON 30TH JUNE 2011**

FROM 01.04.2011 TO 30.06.2011

(₹ in Lacs)

S. No.	Name of the Bank	No of Villages planned to be covered for providing banking services during 2010-11		
		Under AAGY	Villages population >2000	Villages population >1000 & <2000
1.	State Bank of India	100	58	197
2.	Punjab National Bank	31	70	140
3.	Bank of Baroda	14	22	79
A	Total Lead Banks	145	150	416
4.	Oriental Bank of Comm.	6	12	25
5.	Union Bank of India	2	3	18
6.	Canara Bank	6	7	16
7.	Central Bank of India	3	1	8
8.	Punjab & Sind Bank	1	5	11
9.	Allahabad Bank	3	11	11
10.	UCO Bank	4	0	9
11.	Indian Overseas Bank	1	5	10
12.	State Bank of Patiala	0	0	8
13.	Bank of India	0	1	2
14.	Syndicate Bank	0	0	4
15.	Vijaya Bank	0	0	1
16.	Corporation Bank	0	0	0
17.	Andhra Bank	0	0	1
18.	Indian Bank	1	0	2
19.	United Bank of India	0	0	0
20.	State Bank of B & J	0	0	0
21.	Bank of Maharashtra	0	0	0
22.	Dena Bank	0	0	0
23.	IDBI Bank	0	0	0
B	Total Non-Lead Banks	27	45	126
C	Total N. Banks (A+B)	172	195	542
24.	Nainital Almora K.G.B.	18	3	47
25.	Uttaranchal G.B.	35	7	79
26.	U. P. Gramin Bank	0	0	0
D	Total R.R.B.	53	10	126
27.	Co-operative Bank	29	0	53
E	Total Cooperative	29	0	53
F	Total (C+D+E)	254	205	721
28.	Nainital Bank	5	11	31
29.	Axis Bank	0	0	0
30.	ICICI Bank	0	0	0
31.	HDFC Bank	0	0	0
32.	The J & K Bank Ltd.	0	0	0
33.	Fedral Bank Ltd.	0	0	0
34.	IndusInd Bank	0	0	0
35.	The Karnataka Bank Ltd.	0	0	0
36.	Kurmanchal Sehkari Bank	0	0	0
37.	The South Indian Bank Ltd	0	0	0
38.	ING Vasya	0	0	0
39.	Standard Chartered Bank	0	0	0
40.	YES Bank	0	0	0
41.	Kotak Mahindra	0	0	0
G	Total Private Bank	5	11	31
H	Total All Bank (F+G)	259	216	752

(₹ in Lacs)

S. No.	Name of the Bank	No of Villages covered for providing banking services					
		Atal Adarsh Gram Yojana		Villages population >2000		Villages population >1000 & <2000	
		During the Quarter	Upto the Quarter	During the Quarter	Upto the Quarter	During the Quarter	Upto the Quarter
1.	State Bank of India	32	41	2	54	10	10
2.	Punjab National Bank	0	7	8	10	13	13
3.	Bank of Baroda	0	5	0	11	1	1
A	Total Lead Banks	32	53	10	75	24	24
4.	Oriental Bank of Comm.	3	3	2	2	0	0
5.	Union Bank of India	0	2	2	3	0	0
6.	Canara Bank	0	5	1	5	1	1
7.	Central Bank of India	0	1	0	1	0	0
8.	Punjab & Sind Bank	0	0	0	0	1	1
9.	Allahabad Bank	0	1	0	10	0	0
10.	UCO Bank	0	0	0	0	0	0
11.	Indian Overseas Bank	0	0	1	5	0	0
12.	State Bank of Patiala	0	0	0	0	0	0
13.	Bank of India	0	0	1	1	0	0
14.	Syndicate Bank	0	0	0	0	0	0
15.	Vijaya Bank	0	0	0	0	0	0
16.	Corporation Bank	0	0	0	0	0	0
17.	Andhra Bank	0	0	0	0	0	0
18.	Indian Bank	0	0	0	0	0	0
19.	United Bank of India	0	0	0	0	0	0
20.	State Bank of B & J	0	0	0	0	0	0
21.	Bank of Maharashtra	0	0	0	0	0	0
22.	Dena Bank	0	0	0	0	0	0
23.	IDBI Bank	0	0	0	0	0	0
B	Total Non-Lead Banks	3	12	7	27	2	2
C	Total N. Banks (A+B)	35	65	17	102	26	26
24.	Nainital Almora K.G.B.	0	6	0	1	0	0
25.	Uttaranchal G.B.	2	9	0	5	1	1
26.	U. P. Gramin Bank	0	0	0	0	0	0
D	Total R.R.B.	2	15	0	6	1	1
27.	Co-operative Bank	0	22	0	0	1	1
E	Total Cooperative	0	22	0	0	1	1
F	Total (C+D+E)	37	102	17	108	28	28
28.	Nainital Bank	0	1	0	0	0	0
29.	Axis Bank	0	0	0	0	0	0
30.	ICICI Bank	0	0	0	0	0	0
31.	HDFC Bank	0	0	0	0	0	0
32.	The J & K Bank Ltd.	0	0	0	0	0	0
33.	Fedral Bank Ltd.	0	0	0	0	0	0
34.	IndusInd Bank	0	0	0	0	0	0
35.	The Karnataka Bank Ltd.	0	0	0	0	0	0
36.	Kurmanchal Sehkari Bank	0	0	0	0	0	0
37.	The South Indian Bank Ltd	0	0	0	0	0	0
38.	ING Vasya	0	0	0	0	0	0
39.	Standard Chartered Bank	0	0	0	0	0	0
40.	YES Bank	0	0	0	0	0	0
41.	Kotak Mahindra	0	0	0	0	0	0
G	Total Private Bank	0	1	0	0	0	0
H	Total All Bank (F+G)	37	103	17	108	28	28

**TECHNOLOGY BASED INFORMATION
AS ON 30TH JUNE 2011**

FROM 01.04.2011 TO 30.06.2011

S. No.	Name of the Bank	No. of new bank branches opened	No. of new ATM's opened	New business correspondents appointed	No. of new point of sales (POS) machines installed
1.	State Bank of India	0	3	12	4
2.	Punjab National Bank	0	20	2	8
3.	Bank of Baroda	0	0	11	0
A	Total Lead Banks	0	23	25	12
4.	Oriental Bank of Comm.	2	0	1	0
5.	Union Bank of India	0	2	1	0
6.	Canara Bank	1	0	5	1
7.	Central Bank of India	1	1	0	0
8.	Punjab & Sind Bank	0	0	0	0
9.	Allahabad Bank	0	0	4	0
10.	UCO Bank	1	0	0	0
11.	Indian Overseas Bank	0	4	1	0
12.	State Bank of Patiala	0	0	0	0
13.	Bank of India	0	0	0	0
14.	Syndicate Bank	0	0	0	0
15.	Vijaya Bank	2	0	0	0
16.	Corporation Bank	3	0	0	0
17.	Andhra Bank	0	0	0	0
18.	Indian Bank	0	0	0	0
19.	United Bank of India	0	0	0	0
20.	State Bank of B & J	0	0	0	0
21.	Bank of Maharashtra	0	0	0	0
22.	Dena Bank	0	0	0	0
23.	IDBI Bank	3	0	0	0
B	Total Non-Lead Banks	13	7	12	1
C	Total N. Banks (A+B)	13	30	37	13
24.	Nainital Almora K.G.B.	0	0	0	0
25.	Uttaranchal G.B.	4	0	3	2
26.	U. P. Gramin Bank	0	0	0	0
D	Total R.R.B.	4	0	3	2
27.	Co-operative Bank	0	0	0	0
E	Total Cooperative	0	0	0	0
F	Total (C+D+E)	17	30	40	15
28.	Nainital Bank	0	0	0	0
29.	Axis Bank	0	5	0	0
30.	ICICI Bank	1	0	0	0
31.	HDFC Bank	1	0	0	0
32.	The J & K Bank Ltd.	0	0	0	0
33.	Fedral Bank Ltd.	0	0	0	1
34.	IndusInd Bank	0	0	0	0
35.	The Karnataka Bank Ltd.	0	0	0	0
36.	Kurmanchal Sehkari Bank	0	0	0	0
37.	The South Indian Bank Ltd	0	0	0	0
38.	ING Vasya	0	0	0	0
39.	Standard Chartered Bank	0	0	0	0
40.	YES Bank	0	0	0	0
41.	Kotak Mahindra	1	0	0	0
G	Total Private Bank	3	5	0	1
H	Total All Bank (F+G)	20	35	40	16

Contd.

S. No.	Name of the Bank	No.of new information Kiosks established	No. of A/c opened by business correspondents	New business facilitators appointed
1.	State Bank of India	1	3215	1
2.	Punjab National Bank	0	2728	21
3.	Bank of Baroda	0	803	7
A	Total Lead Banks	1	6746	29
4.	Oriental Bank of Comm.	0	557	0
5.	Union Bank of India	0	607	0
6.	Canara Bank	0	1975	0
7.	Central Bank of India	0	150	0
8.	Punjab & Sind Bank	0	642	0
9.	Allahabad Bank	0	2293	0
10.	UCO Bank	0	0	0
11.	Indian Overseas Bank	0	5130	4
12.	State Bank of Patiala	0	0	0
13.	Bank of India	0	637	0
14.	Syndicate Bank	0	0	0
15.	Vijaya Bank	0	0	0
16.	Corporation Bank	0	0	0
17.	Andhra Bank	0	0	0
18.	Indian Bank	0	0	0
19.	United Bank of India	0	0	0
20.	State Bank of B & J	0	0	0
21.	Bank of Maharashtra	0	0	0
22.	Dena Bank	0	0	0
23.	IDBI Bank	0	0	0
B	Total Non-Lead Banks	0	11991	4
C	Total N. Banks (A+B)	1	18737	33
24.	Nainital Almora K.G.B.	0	178	0
25.	Uttaranchal G.B.	0	1156	24
26.	U. P. Gramin Bank	0	0	0
D	Total R.R.B.	0	1334	24
27.	Co-operative Bank	0	0	0
E	Total Cooperative	0	0	0
F	Total (C+D+E)	1	20071	57
28.	Nainital Bank	0	0	0
29.	Axis Bank	0	0	0
30.	ICICI Bank	0	0	0
31.	HDFC Bank	0	0	0
32.	The J & K Bank Ltd.	0	0	0
33.	Fedral Bank Ltd.	0	0	0
34.	IndusInd Bank	0	0	0
35.	The Karnataka Bank Ltd.	0	0	0
36.	Kurmanchal Sehkari Bank	0	0	0
37.	The South Indian Bank Ltd	0	0	0
38.	ING Vasya	0	0	0
39.	Standard Chartered Bank	0	0	0
40.	YES Bank	0	0	0
41.	Kotak Mahindra	0	0	0
G	Total Private Bank	0	0	0
H	Total All Bank (F+G)	1	20071	57

**FINANCIAL INCLUSION - NO - FRILL ACCOUNTS
PROGRESS AS ON 30TH JUNE 2011**

FROM 01.04.2011 TO 30.06.2011

(₹ in Lacs)

S. No.	Name of the Bank	As on March 2011		A/c Opened (April 11 to June 2011)		Balances (as on 30.06.2011)	
		No.	Amt.	No.	Amt.	No.	Amt.
1.	State Bank of India	289981	1323.09	2772	48.01	292753	1371.10
2.	Punjab National Bank	166934	23457.53	3620	272.86	170554	23730.39
3.	Bank of Baroda	8331	8.42	868	0.00	9199	8.42
A	Total Lead Banks	465246	24789.04	7260	320.87	472506	25109.91
4.	Oriental Bank of Comm.	29130	863.05	2521	0.00	31651	863.05
5.	Union Bank of India	14021	363.72	262	3.70	14283	367.42
6.	Canara Bank	13468	379.82	1601	0.00	15069	379.82
7.	Central Bank of India	4183	35.80	293	0.09	4476	35.89
8.	Punjab & Sind Bank	3291	9.14	43	0.82	3334	9.96
9.	Allahabad Bank	12391	97.65	410	4.28	12801	101.93
10.	UCO Bank	13120	246.24	508	138.00	13628	384.24
11.	Indian Overseas Bank	15591	47.46	546	5.65	16137	53.11
12.	State Bank of Patiala	699	11.13	212	2.12	911	13.25
13.	Bank of India	4320	10.73	218	2.23	4538	12.96
14.	Syndicate Bank	11820	1154.49	30	0.15	11850	1154.64
15.	Vijaya Bank	319	4.69	24	0.21	343	4.90
16.	Corporation Bank	0	0.00	0	0.00	0	0.00
17.	Andhra Bank	572	7.52	354	2.94	926	10.46
18.	Indian Bank	4	0.01	0	0.00	4	0.01
19.	United Bank of India	515	0.00	0	0.00	515	0.00
20.	State Bank of B & J	0	0.00	0	0.00	0	0.00
21.	Bank of Maharashtra	162	7.14	32	0.90	194	8.04
22.	Dena Bank	416	49.10	32	25.00	448	74.10
23.	IDBI Bank	109	2.40	43	0.60	152	3.00
B	Total Non-Lead Banks	124131	3290.10	7129	186.69	131260	3476.79
C	Total N. Banks (A + B)	589377	28079.13	14389	507.56	603766	28586.69
24.	Nainital Almora K.G.B.	42151	15.45	174	0.00	42325	15.45
25.	Uttaranchal G.B.	87052	717.12	1622	18.43	88674	735.55
26.	U. P. Gramin Bank	1053	0.91	200	0.40	1253	1.31
D	Total R.R.B.	130256	733.48	1996	18.83	132252	752.31
27.	Co-operative Bank	42663	1951.11	370	20.00	43033	1971.11
E	Total Cooperative	42663	1951.11	370	20.00	43033	1971.11
F	Total (C+D+E)	762296	30763.72	16755	546.39	779051	31310.11
28.	Nainital Bank	7932	33.70	942	35.15	8874	68.85
29.	Axis Bank	0	0.00	0	0.00	0	0.00
30.	ICICI Bank	374	4.70	0	0.00	374	4.70
31.	HDFC Bank	2739	28.00	96	0.60	2835	28.60
32.	The J & K Bank Ltd.	746	8.82	110	0.43	856	9.25
33.	Fedral Bank Ltd.	120	0.64	0	0.00	120	0.64
34.	IndusInd Bank	0	0.00	5	0.00	5	0.00
35.	The Karnataka Bank Ltd.	0	0.40	1	0.00	1	0.40
36.	Kurmanchal Sehkari Bank	69	2.17	0	0.00	69	2.17
37.	The South Indian Bank Ltd	97	0.59	2	0.01	99	0.60
38.	ING Vasya	45	0.45	0	0.00	45	0.45
39.	Standard Chartered Bank	0	0.00	0	0.00	0	0.00
40.	YES Bank	0	0.00	0	0.00	0	0.00
41.	Kotak Mahindra	0	0.00	0	0.00	0	0.00
G	Total Private Bank	12122	79.47	1156	36.19	13278	115.66
H	Total All Bank (F+G)	774418	30843.19	17911	582.58	792329	31425.77

**GENERAL PURPOSE CREDIT CARD (G.P.C.C.)
PROGRESS AS ON 30TH JUNE 2011**

FROM 01.04.2011 TO 30.06.2011

(₹ in Lacs)

S. No.	Name of the Bank	Received		Sanctioned		Loan Sanctioned to SC beneficiaries	
		No.	Amt.	No.	Amt.	No.	Amt.
1.	State Bank of India	40	8.70	40	8.70	5	0.80
2.	Punjab National Bank	2639	659.65	2639	659.65	80	19.80
3.	Bank of Baroda	34	9.20	34	9.20	0	0.00
A	Total Lead Banks	2713	677.55	2713	677.55	85	20.60
4.	Oriental Bank of Comm.	15	3.75	15	3.75	1	0.25
5.	Union Bank of India	8	2.00	8	2.00	0	0.00
6.	Canara Bank	0	0.00	0	0.00	0	0.00
7.	Central Bank of India	0	0.00	0	0.00	0	0.00
8.	Punjab & Sind Bank	0	0.00	0	0.00	0	0.00
9.	Allahabad Bank	27	6.75	27	6.75	9	2.25
10.	UCO Bank	14	5.00	14	5.00	14	5.00
11.	Indian Overseas Bank	0	0.00	0	0.00	0	0.00
12.	State Bank of Patiala	0	0.00	0	0.00	0	0.00
13.	Bank of India	0	0.00	0	0.00	0	0.00
14.	Syndicate Bank	0	0.00	0	0.00	0	0.00
15.	Vijaya Bank	0	0.00	0	0.00	0	0.00
16.	Corporation Bank	0	0.00	0	0.00	0	0.00
17.	Andhra Bank	0	0.00	0	0.00	0	0.00
18.	Indian Bank	0	0.00	0	0.00	0	0.00
19.	United Bank of India	0	0.00	0	0.00	0	0.00
20.	State Bank of B & J	0	0.00	0	0.00	0	0.00
21.	Bank of Maharashtra	0	0.00	0	0.00	0	0.00
22.	Dena Bank	0	0.00	0	0.00	0	0.00
23.	IDBI Bank	0	0.00	0	0.00	0	0.00
B	Total Non-Lead Banks	64	17.50	64	17.50	24	7.50
C	Total N. Banks (A + B)	2777	695.05	2777	695.05	109	28.10
24.	Nainital Almora K.G.B.	0	0.00	0	0.00	0	0.00
25.	Uttaranchal G.B.	12	2.70	12	2.70	3	0.75
26.	U. P. Gramin Bank	0	0.00	0	0.00	0	0.00
D	Total R.R.B.	12	2.70	12	2.70	3	0.75
27.	Co-operative Bank	0	0.00	0	0.00	0	0.00
E	Total Cooperative	0	0.00	0	0.00	0	0.00
F	Total (C+D+E)	2789	697.75	2789	697.75	112	28.85
28.	Nainital Bank	48	13.50	48	13.50	10	3.00
29.	Axis Bank	0	0.00	0	0.00	0	0.00
30.	ICICI Bank	0	0.00	0	0.00	0	0.00
31.	HDFC Bank	0	0.00	0	0.00	0	0.00
32.	The J & K Bank Ltd.	0	0.00	0	0.00	0	0.00
33.	Fedral Bank Ltd.	0	0.00	0	0.00	0	0.00
34.	IndusInd Bank	0	0.00	0	0.00	0	0.00
35.	The Karnataka Bank Ltd.	0	0.00	0	0.00	0	0.00
36.	Kurmanchal Sehkari Bank	0	0.00	0	0.00	0	0.00
37.	The South Indian Bank Ltd	0	0.00	0	0.00	0	0.00
38.	ING Vasya	0	0.00	0	0.00	0	0.00
39.	Standard Chartered Bank	0	0.00	0	0.00	0	0.00
40.	YES Bank	0	0.00	0	0.00	0	0.00
41.	Kotak Mahindra	0	0.00	0	0.00	0	0.00
G	Total Private Bank	48	13.50	48	13.50	10	3.00
H	Total All Bank (F+G)	2837	711.25	2837	711.25	122	31.85

Contd.

(₹ in Lacs)

S. No.	Name of the Bank	Loan Sanctioned to ST beneficiaries		Disbursed		Outstanding	
		No.	Amt.	No.	Amt.	No.	Amt.
1.	State Bank of India	0	0.00	40	8.70	1228	227.29
2.	Punjab National Bank	14	3.50	2532	626.35	7167	1696.04
3.	Bank of Baroda	0	0.00	34	9.20	274	53.45
A	Total Lead Banks	14	3.50	2606	644.25	8669	1976.78
4.	Oriental Bank of Comm.	1	0.25	14	3.09	155	28.66
5.	Union Bank of India	0	0.00	0	0.00	8	1.04
6.	Canara Bank	0	0.00	0	0.00	349	65.22
7.	Central Bank of India	0	0.00	0	0.00	0	0.00
8.	Punjab & Sind Bank	0	0.00	0	0.00	0	0.00
9.	Allahabad Bank	5	1.25	27	6.75	715	139.83
10.	UCO Bank	2	1.00	14	5.00	24	11.00
11.	Indian Overseas Bank	0	0.00	0	0.00	0	0.00
12.	State Bank of Patiala	0	0.00	0	0.00	0	0.00
13.	Bank of India	0	0.00	0	0.00	0	0.00
14.	Syndicate Bank	0	0.00	0	0.00	0	0.00
15.	Vijaya Bank	0	0.00	0	0.00	0	0.00
16.	Corporation Bank	0	0.00	0	0.00	0	0.00
17.	Andhra Bank	0	0.00	0	0.00	0	0.00
18.	Indian Bank	0	0.00	0	0.00	0	0.00
19.	United Bank of India	0	0.00	0	0.00	0	0.00
20.	State Bank of B & J	0	0.00	0	0.00	0	0.00
21.	Bank of Maharashtra	0	0.00	0	0.00	0	0.00
22.	Dena Bank	0	0.00	0	0.00	0	0.00
23.	IDBI Bank	0	0.00	0	0.00	0	0.00
B	Total Non-Lead Banks	8	2.50	55	14.84	1251	245.75
C	Total N. Banks (A + B)	22	6.00	2661	659.09	9920	2222.53
24.	Nainital Almora K.G.B.	0	0.00	0	0.00	99	26.48
25.	Uttaranchal G.B.	0	0.00	26	5.95	1200	338.54
26.	U. P. Gramin Bank	0	0.00	0	0.00	0	0.00
D	Total R.R.B.	0	0.00	26	5.95	1299	365.02
27.	Co-operative Bank	0	0.00	0	0.00	9110	2840.00
E	Total Cooperative	0	0.00	0	0.00	9110	2840.00
F	Total (C+D+E)	22	6.00	2687	665.04	20329	5427.55
28.	Nainital Bank	6	2.00	30	9.00	333	67.81
29.	Axis Bank	0	0.00	0	0.00	0	0.00
30.	ICICI Bank	0	0.00	0	0.00	0	0.00
31.	HDFC Bank	0	0.00	0	0.00	0	0.00
32.	The J & K Bank Ltd.	0	0.00	0	0.00	0	0.00
33.	Fedral Bank Ltd.	0	0.00	0	0.00	0	0.00
34.	IndusInd Bank	0	0.00	0	0.00	0	0.00
35.	The Karnataka Bank Ltd.	0	0.00	0	0.00	0	0.00
36.	Kurmanchal Sehkari Bank	0	0.00	0	0.00	0	0.00
37.	The South Indian Bank Ltd	0	0.00	0	0.00	0	0.00
38.	ING Vasya	0	0.00	0	0.00	0	0.00
39.	Standard Chartered Bank	0	0.00	0	0.00	0	0.00
40.	YES Bank	0	0.00	0	0.00	0	0.00
41.	Kotak Mahindra	0	0.00	0	0.00	0	0.00
G	Total Private Bank	6	2.00	30	9.00	333	67.81
H	Total All Bank (F+G)	28	8.00	2717	674.04	20662	5495.36

**DETAILS OF SEGMENTWISE DEPOSIT ACCOUNTS
PROGRESS AS ON 30TH JUNE 2011**

(₹ in Lacs)

S. No.	Name of the Bank	Deposits							
		Saving Banks		Current Accounts		Term Deposits		Total Deposits	
		No.	Amt.	No.	Amt.	No.	Amt.	No.	Amt.
1.	State Bank of India	357285	275418.20	20424	33558.35	119402	192653.76	497111	501630.31
2.	Punjab National Bank	1263254	384604.15	47035	84257.86	326863	395706.99	1637152	864569.00
3.	Bank of Baroda	61595	110344.19	16280	18646.49	9118	157624.51	86993	286615.19
A	Total Lead Banks	1682134	770366.54	83739	136462.70	455383	745985.26	2221256	1652814.50
4.	Oriental Bank of Comm.	15750	30895.21	313	8826.98	9249	68512.97	25312	108235.16
5.	Union Bank of India	210531	70045.00	6317	9823.50	70398	181691.50	287246	261560.00
6.	Canara Bank	150510	39176.00	11832	7093.00	46640	45396.00	208982	91665.00
7.	Central Bank of India	0	38014.08	0	5648.18	0	52816.96	0	96479.22
8.	Punjab & Sind Bank	112578	40400.00	8499	6541.00	56511	23220.00	177588	70161.00
9.	Allahabad Bank	0	0.00	0	0.00	0	0.00	0	0.00
10.	UCO Bank	69892	205.08	4961	28.71	30781	314.03	105634	547.82
11.	Indian Overseas Bank	64581	35462.00	3542	8750.00	28162	50208.00	96285	94420.00
12.	State Bank of Patiala	511	154.58	18	11.96	1071	2308.08	1600	2474.62
13.	Bank of India	72363	18438.00	1744	2455.00	31142	24630.00	105249	45523.00
14.	Syndicate Bank	53344	146.57	2923	67.15	20796	237.87	77063	451.59
15.	Vijaya Bank	14250	3635.87	1555	1016.45	6258	8354.22	22063	13006.54
16.	Corporation Bank	0	0.00	0	0.00	0	0.00	0	0.00
17.	Andhra Bank	11052	2315.99	1100	1049.08	4007	5553.19	16159	8918.26
18.	Indian Bank	24685	47.05	2644	11.31	7264	111.61	34593	169.97
19.	United Bank of India	7071	1917.00	648	438.00	4562	4600.00	12281	6955.00
20.	State Bank of B & J	3615	1131.59	204	240.81	3907	4734.14	7726	6106.54
21.	Bank of Maharashtra	14978	1845.86	767	335.55	4550	3157.07	20295	5338.48
22.	Dena Bank	787	259.00	54	65.00	1937	1867.62	2778	2191.62
23.	IDBI Bank	44113	10994.31	2069	2853.71	10352	76297.05	56534	90145.07
B	Total Non-Lead Banks	870611	295083.19	49190	55255.39	337587	554010.31	1257388	904348.89
C	Total N. Banks (A+B)	2552745	1065449.72	132929	191718.09	792970	1299995.57	3478644	2557163.38
24.	Nainital Almora K.G.B.	216640	34912.75	1870	2068.65	66298	27840.56	284808	64821.96
25.	Uttaranchal G.B.	361076	52412.81	9093	3016.08	92358	41472.61	462527	96901.50
26.	U. P. Gramin Bank	500	4.00	0	0.00	40	8.00	540	12.00
D	Total R.R.B.	578216	87329.56	10963	5084.73	158696	69321.17	747875	161735.46
27.	Co-operative Bank	0	0.00	0	0.00	0	0.00	0	0.00
E	Total Cooperative	0	0.00	0	0.00	0	0.00	0	0.00
F	Total (C+D+E)	3130961	1152779.28	143892	196802.82	951666	1369316.74	4226519	2718898.84
28.	Nainital Bank	42367	43640.00	6229	11091.00	15066	44195.00	63662	98926.00
29.	Axis Bank	0	32429.00	0	14015.00	0	21227.00	0	67671.00
30.	ICICI Bank	0	0.00	0	0.00	0	0.00	0	0.00
31.	HDFC Bank	0	26754.12	0	13639.43	0	30383.64	0	70777.20
32.	The J & K Bank Ltd.	1810	258.03	180	173.53	380	787.29	2370	1218.85
33.	Fedral Bank Ltd.	29	4.15	5	8.01	379	548.47	413	560.63
34.	IndusInd Bank	0	0.00	0	0.00	0	0.00	0	0.00
35.	The Karnataka Bank Ltd.	3979	575.72	132	100.65	4513	3957.09	8624	4633.46
36.	Kurmanchal Sehkari Bank	0	0.00	0	0.00	0	0.00	0	0.00
37.	The South Indian Bank Ltd	125	8.44	8	3.05	109	845.60	242	857.09
38.	ING Vasya	4000	1700.00	350	500.00	500	2200.00	4850	4400.00
39.	Standard Chartered Bank	0	0.00	0	0.00	0	0.00	0	0.00
40.	YES Bank	0	0.00	0	0.00	0	0.00	0	0.00
41.	Kotak Mahindra	0	0.00	0	0.00	0	0.00	0	0.00
G	Total Private Bank	52310	105369.46	6904	39530.67	20947	104144.09	80161	249044.23
H	Total All Bank (F+G)	3183271	1258148.75	150796	236333.49	972613	1473460.83	4306680	2967943.07

@ Oil deposit and SRF not include

Districts Figures have been collated from the figures/returns submitted by the concerned LDMs and are at variance with the data submitted by banks. This is mainly on account of non submission/inaccurate submission of the date by some banks to the LDMs.

**CREDIT DEPOSIT RATIO OF ALL DISTRICTS
AS ON 30TH JUNE 2011**

(₹ in Crores)

S. No.	Name of the District	No. of Br.	Total Deposit	Total Advances	C:D Ratio	Investment	Adv+ Inv	C+I:D Ratio	Total Agri.	SSI	Serv.	Total \$ PSA	Adv. to W/S	DIR Adv.	Export Credit
1	2	3	4	5	6	7	8	9	10	11	12	13	14	15	16
1.	Dehradun	314	17423	5172	30	0	5172	30	371	853	1001	2573	877	2	0.00
2.	Uttarkashi	47	743	285	38	0	285	38	83	10	147	145	114	1	0.00
3.	Hardwar	190	8209	3990	49	0	3990	49	1040	1167	844	4146	933	2	0.00
4.	Tehri	105	1769	503	28	0	503	28	292	83	420	380	108	0	0.00
5.	Pauri	156	3228	776	24	0	776	24	85	54	265	372	95	1	0.00
6.	Chamoli	63	1230	336	45	0	336	27	36	28	146	245	54	0	0.00
7.	Rudra Prayag	37	621	198	32	0	198	32	16	11	81	133	59	2	0.00
	TOTAL G.M.	912	33223	11259	34	0	11259	34	1923	2205	2905	7994	2240	8	0.00
8.	Almora	110	2458	565	23	0	565	23	72	178	198	398	92	0	0.00
9.	Bageshwar	36	660	208	31	0	208	31	24	41	24	98	26	0	0.00
10.	Pithoragarh	79	1467	472	32	0	472	32	61	55	207	308	193	0	0.00
11.	Champawat	38	637	168	26	0	168	26	24	48	60	106	75	0	0.00
12.	Nainital	152	5027	1750	35	0	1750	35	352	360	568	1282	171	5	0.00
13.	U.S. Nagar	192	4861	4768	98	0	4768	98	2218	955	707	3135	772	3	0.00
	TOTAL K.M.	607	15109	7930	52	0	7930	52	2751	1637	1764	5327	1329	9	0.00
	G. TOTAL	1519	48332	19190	40	0	19190	40	4673	3842	4669	13321	3569	17	0.00
	RIDF & SIDBI	0	0	0	0	0	0	0	0	0	0	0	0	0	0.00
	G.Total + RIDF	1519	48332	19190	40	0	19190	40	4673	3842	4669	13321	3569	17	0.00

District wise C:D ratio differs with state C:D ratio, due to inclusion of outside state advances : ₹ 4568.51 and RIDF & SIDBI : ₹ 1707.06.

Contd.

(₹ in Crores)

S. No.	Name of the District	Total No. of Branches					Pend Lic		Deposits				
		R	SU	U	M	TOTAL	<6	>6	R	SU	U	Total	
												No.	Amt.
1.	Dehradun	64	74	176	0	314	0	0	2775	3626	11023	1464138	17423
2.	Uttarkashi	36	7	4	0	47	0	0	361	263	119	134560	743
3.	Hardwar	65	60	65	0	190	0	0	3155	2488	2566	259095	8209
4.	Tehri	73	30	2	0	105	0	0	1105	664	0	510055	1769
5.	Pauri	102	50	4	0	156	0	0	1651	1577	0	566177	3228
6.	Chamoli	41	20	2	0	63	0	0	969	261	0	405743	1230
7.	Rudra Prayag	37	0	0	0	37	0	0	621	0	0	201090	621
	TOTAL Garhwal Mandal	418	241	253	0	912	0	0	10636	8879	13708	3540858	33223
8.	Almora	72	37	1	0	110	0	0	1290	1168	0	1017478	2458
9.	Bageshwar	34	2	0	0	36	0	0	516	144	0	226047	660
10.	Pithoragarh	63	15	1	0	79	0	0	891	576	0	248565	1467
11.	Champawat	37	1	0	0	38	0	0	519	118	0	1041803	637
12.	Nainital	55	75	22	0	152	0	0	1309	1735	1983	593162	5027
13.	U.S. Nagar	70	92	30	0	192	3	0	1592	2605	664	1199864	4861
	TOTAL Kumaon Mandal	331	222	54	0	607	3	0	6116	6346	2647	4326919	15109
	GRAND TOTAL	749	463	307	0	1519	3	0	16752	15224	16355	7867777	48332
	RIDF	0	0	0	0	0	0	0	0	0	0	0	0
	G.Total + RIDF	749	463	307	0	1519	3	0	16752	15224	16355	7867777	48332

SLBC - 1(b)

Contd.
(Nos. in Thousand)
(₹ in Crores)

S. No.	Name of the District	Advances														
		From Within State					From Outside State					TOTAL				
		R	SU	U	Total		R	SU	U	Total		R	SU	U	Total	
					No.	Amt.				No.	Amt.				No.	Amt.
1.	Dehradun	725	1180	3267	101683	5172	0	0	0	0	0	725	1180	3267	101683	5172
2.	Uttarkashi	191	69	24	21253	285	0	0	0	0	0	191	69	24	21253	285
3.	Hardwar	1355	1312	1322	672945	3990	0	0	0	0	0	1355	1312	1322	672945	3990
4.	Tehri	295	207	0	164877	503	0	0	0	0	0	295	207	0	164877	503
5.	Pauri	371	406	0	58813	776	0	0	0	0	0	371	406	0	58813	776
6.	Chamoli	253	84	0	54327	336	0	0	0	0	0	253	84	0	54327	336
7.	Rudra Prayag	198	0	0	30434	198	0	0	0	0	0	198	0	0	30434	198
	TOTAL G.M.	3388	3258	4613	1104332	11259	0	0	0	0	0	3388	3258	4613	1104332	11259
8.	Almora	311	252	2	54352	565	0	0	0	0	0	311	252	2	54352	565
9.	Bageshwar	195	13	0	16000	208	0	0	0	0	0	195	13	0	16000	208
10.	Pithoragarh	292	180	0	68834	472	0	0	0	0	0	292	180	0	68834	472
11.	Champawat	134	34	0	21455	168	0	0	0	0	0	134	34	0	21455	168
12.	Nainital	410	534	806	41011	1750	0	0	0	0	0	410	534	806	41011	1750
13.	U.S. Nagar	1120	2807	841	102679	4768	0	0	0	0	0	1120	2807	841	102679	4768
	TOTAL K.M.	2461	3820	1649	304331	7930	0	0	0	0	0	2461	3820	1649	304331	7930
	G TOTAL	5849	7078	6263	1408663	19190	0	0	0	0	0	5849	7078	6263	1408663	19190
	RIDF	0	0	0	0	0	0	0	0	0	0	0	0	0	0	0
	G.Total + RIDF	5849	7078	6263	1408663	19190	0	0	0	0	0	5849	7078	6263	1408663	19190

SLBC - 1(c)

Contd.
(Nos. in Thousand)
(₹ in Crores)

S. No.	Name of the District	Agriculture (Direct)														
		Crop Loan					Term Loan					TOTAL				
		R	SU	U	Total		R	SU	U	Total		R	SU	U	Total	
					No.	Amt.				No.	Amt.				No.	Amt.
1.	Dehradun	83	24	17	23489	124	57	24	68	11029	148	140	48	85	34518	272
2.	Uttarkashi	29	2	0	3207	30	21	3	0	2005	24	49	5	0	5212	54
3.	Hardwar	261	173	22	28084	456	255	109	89	3072	452	516	282	110	31156	908
4.	Tehri	48	11	0	37794	60	97	96	0	7332	193	145	108	0	45126	252
5.	Pauri	39	7	0	16322	46	13	9	0	4104	22	52	16	0	20426	67
6.	Chamoli	11	9	0	4594	20	6	10	0	2420	17	17	19	0	7014	36
7.	Rudra Prayag	9	0	0	4804	9	7	0	0	2149	7	16	0	0	6953	16
	TOTAL G.M.	479	227	39	118294	745	456	250	156	32111	862	935	477	195	150405	1607
8.	Almora	48	1	0	13781	49	22	1	0	6390	23	69	2	0	20171	72
9.	Bageshwar	13	0	0	4805	13	10	1	0	4221	11	23	1	0	9026	24
10.	Pithoragarh	31	18	0	8352	49	9	2	0	3565	11	40	20	0	11917	61
11.	Champawat	16	1	0	13741	17	6	1	0	1304	7	23	2	0	15045	24
12.	Nainital	89	54	42	7063	185	35	27	16	3723	78	123	82	58	10786	263
13.	U.S. Nagar	490	1093	12	59479	1594	218	223	0	13421	441	708	1316	12	72900	2036
	TOTAL K.M.	686	1168	54	107221	1908	301	255	16	32624	572	987	1423	69	139845	2479
	G TOTAL	1165	1394	92	225515	2652	756	506	172	64735	1434	1922	1900	265	290250	4086
	RIDF	0	0	0	0	0	0	0	0	0	0	0	0	0	0	0
	G.Total + RIDF	1165	1394	92	225515	2652	756	506	172	64735	1434	1922	1900	265	290250	4086

SLBC - 1(d)

Contd.
(Nos. in Thousand)
(₹ in Crores)

S. No.	Name of the District	Agriculture														
		Direct				Indirect				TOTAL						
		R	SU	U	Total		R	SU	U	Total		R	SU	U	Total	
			No.	Amt.				No.	Amt.				No.	Amt.		
1.	Dehradun	140	48	85	34518	272	21	45	32	453	98	161	93	117	34971	371
2.	Uttarkashi	49	5	0	5212	54	21	5	3	7	29	70	10	3	5219	83
3.	Hardwar	516	282	110	31156	908	79	52	0	45	132	595	334	110	31201	1040
4.	Tehri	145	108	0	45126	252	17	22	0	41	40	162	130	0	45167	292
5.	Pauri	52	16	0	20426	67	13	5	0	49	17	64	20	0	20475	85
6.	Chamoli	17	19	0	7014	36	0	0	0	17	0	17	19	0	7031	36
7.	Rudra Prayag	16	0	0	6953	16	0	0	0	0	0	16	0	0	6953	16
	TOTAL G.M.	935	477	195	150405	1607	151	129	35	612	316	1086	606	230	151017	1923
8.	Almora	69	2	0	20171	72	0	0	0	0	69	2	0	0	20171	72
9.	Bageshwar	23	1	0	9026	24	0	0	0	0	23	1	0	0	9026	24
10.	Pithoragarh	40	20	0	11917	61	0	0	0	0	40	20	0	0	11917	61
11.	Champawat	23	2	0	15045	24	0	0	0	0	23	2	0	0	15045	24
12.	Nainital	123	82	58	10786	263	4	69	16	396	89	127	151	74	11182	352
13.	U.S. Nagar	708	1316	12	72900	2036	34	148	0	1738	182	742	1464	12	74638	2218
	TOTAL K.M.	987	1423	69	139845	2479	38	217	16	2134	271	1025	1640	86	141979	2751
	G TOTAL	1922	1900	265	290250	4086	190	346	51	2746	587	2112	2246	316	292996	4673
	RIDF	0	0	0	0	0	0	0	0	0	0	0	0	0	0	0
	G.Total + RIDF	1922	1900	265	290250	4086	190	346	51	2746	587	2112	2246	316	292996	4673

SLBC - 1(e)

Contd.
(Nos. in Thousand)
(₹ in Crores)

S. No.	Name of the District	SSI					SERVICES					TOTAL \$ PSA				
		R	SU	U	Total		R	SU	U	Total		R	SU	U	Total	
					No.	Amt.				No.	Amt.				No.	Amt.
1.	Dehradun	88	152	613	9004	853	121	168	712	25039	1001	360	379	1834	69014	2573
2.	Uttarkashi	7	3	0	1637	10	94	34	19	1765	147	95	51	0	8664	145
3.	Hardwar	330	365	472	2791	1167	274	237	334	9788	844	2075	1232	840	37871	4146
4.	Tehri	47	36	0	3277	83	291	129	0	10187	420	239	141	0	66658	380
5.	Pauri	24	30	0	2014	54	77	188	0	6836	265	156	213	3	29640	372
6.	Chamoli	24	4	0	932	28	118	28	0	26236	146	201	43	0	247239	245
7.	Rudra Prayag	11	0	0	953	11	81	0	0	13523	81	133	0	0	20686	133
	TOTAL G.M.	532	589	1085	20608	2205	1055	785	1066	93374	2905	3258	2059	2677	479772	7994
8.	Almora	48	130	0	2272	178	111	87	0	14102	198	164	235	0	36610	398
9.	Bageshwar	39	3	0	1454	41	16	8	0	2206	24	86	12	0	8672	98
10.	Pithoragarh	32	23	0	4128	55	122	85	0	16621	207	206	102	0	47901	308
11.	Champawat	37	11	0	1037	48	55	5	0	6528	60	90	16	0	22714	106
12.	Nainital	136	85	138	1401	360	131	197	240	19695	568	408	333	541	20303	1282
13.	U.S. Nagar	75	554	326	8593	955	285	422	0	16678	707	552	1683	900	77432	3135
	TOTAL K.M.	367	805	465	18885	1637	720	804	240	75830	1764	1506	2380	1441	213632	5327
	G TOTAL	899	1394	1549	39493	3842	1774	1589	1305	169204	4669	4764	4438	4119	693404	13321
	RIDF	0	0	0	0	0	0	0	0	0	0	0	0	0	0	0
	G.Total + RIDF	899	1394	1549	39493	3842	1774	1589	1305	169204	4669	4764	4438	4119	693404	13321

Contd.

(₹ in Crores)

S. No.	Name of the District	ADV. TO W/S					DIRADV.					POPULATION-WISE CD RATIO			
		R	SU	U	Total		R	SU	U	Total		R	SU	U	Total
					No.	Amt.				No.	Amt.				
1.	Dehradun	160	549	169	29138	877	1.48	0.19	0.05	541	1.72	26	33	30	30
2.	Uttarkashi	87	11	16	5970	114	0.39	0.16	0.00	194	0.55	53	26	20	38
3.	Hardwar	591	339	3	626	933	0.01	1.69	0.23	20	1.93	43	53	52	49
4.	Tehri	97	10	0	21755	108	0.17	0.08	0.10	0	0.35	27	31	0	28
5.	Pauri	37	58	0	10924	95	0.02	1.00	0.00	31	1.02	22	26	0	24
6.	Chamoli	48	6	0	5129	54	0.34	0.01	0.00	137	0.35	70	32	0	45
7.	Rudra Prayag	59	0	0	11608	59	2.19	0.00	0.00	242	2.19	32	0	0	32
	TOTAL G.M.	1079	973	188	85150	2240	4.60	3.13	0.38	1165	8.11	32	37	34	34
8.	Almora	44	48	0	21450	92	0.19	0.23	0.00	379	0.42	24	22	0	23
9.	Bageshwar	20	7	0	3423	26	0.00	0.00	0.00	0	0.00	38	9	0	31
10.	Pithoragarh	150	44	0	30710	193	0.22	0.13	0.00	185	0.35	33	31	0	32
11.	Champawat	56	19	0	19132	75	0.12	0.00	0.00	144	0.12	26	29	0	26
12.	Nainital	70	62	38	9373	171	2.12	1.65	1.25	153	5.02	31	31	41	35
13.	U.S. Nagar	270	502	0	42222	772	0.72	2.52	0.00	175	3.24	70	108	127	98
	TOTAL K.M.	610	681	38	126310	1329	3.37	4.53	1.25	1036	9.15	40	60	62	52
	G. TOTAL	1689	1653	226	211460	3569	7.97	7.66	1.63	2201	17.26	35	46	38	40
	RIDF	0	0	0	0	0	0.00	0.00	0.00	0	0.00	0	0	0	0
	G.Total + RIDF	1689	1653	226	211460	3569	7.97	7.66	1.63	2201	17.26	35	46	38	40

**ANNUAL CREDIT PLAN
SECTOR WISE ACHIEVEMENTS OF ALL BANKS
PRIORITY SECTOR ADVANCE**

FROM 01.04.2011 TO 30.06.2011

(₹ in Lacs)

S. No.	Name of the District	AGRICULTURE					INDUSTRIES				
		Targets		Achievement		%age	Targets		Achievement		%age
		No.	Amt.	No.	Amt.		No.	Amt.	No.	Amt.	
1.	Dehradun	0	17665	6967	5281	30	0	25000	366	4426	18
2.	Uttarkashi	0	4959	4539	1066	21	0	422	25	29	7
3.	Hardwar	0	48608	1973	8721	18	0	20294	124	1903	9
4.	Tehri	0	8128	0	1175	14	0	847	0	21	2
5.	Pauri	0	5935	2240	1367	23	0	1200	20	651	54
6.	Chamoli	0	3000	1183	675	23	0	858	128	352	41
7.	Rudra Prayag	0	1777	719	563	32	0	383	5	8	2
	TOTAL Garhwal Mandal	0	90072	17621	18847	21	0	49004	668	7390	15
8.	Almora	0	5886	5313	1589	27	0	915	71	69	8
9.	Bageshwar	0	2255	1544	437	19	0	1140	37	135	12
10.	Pithoragarh	0	5846	6012	1672	29	0	1351	90	131	10
11.	Champawat	0	2696	1993	703	26	0	568	16	18	3
12.	Nainital	0	22097	1419	6193	28	0	14111	93	2935	21
13.	U.S. Nagar	0	158554	61800	38089	24	0	76598	673	10849	14
	TOTAL Kumaon Mandal	0	197334	78081	48683	25	0	94683	980	14136	15
	GRAND TOTAL	0	287406	95702	67530	23	0	143687	1648	21526	15

Contd.

(₹ in Lacs)

S. No.	Name of the District	SERVICES					TOTAL PSA				
		Targets		Achievement		%age	Targets		Achievement		%age
		No.	Amt.	No.	Amt.		No.	Amt.	No.	Amt.	
1.	Dehradun	0	59508	2659	15096	25	0	102173	9992	24802	24
2.	Uttarkashi	0	5170	614	922	18	0	10551	5178	2017	19
3.	Hardwar	0	36092	170	4055	11	0	104994	2267	14679	14
4.	Tehri	0	10466	0	1897	18	0	19441	0	3093	16
5.	Pauri	0	16776	795	4192	25	0	23911	3055	6210	26
6.	Chamoli	0	9200	1686	995	11	0	13058	2997	2022	15
7.	Rudra Prayag	0	5697	1473	499	9	0	7857	2197	1070	14
	TOTAL Garhwal Mandal	0	142909	7397	27655	19	0	281985	25686	53891	19
8.	Almora	0	11007	696	1466	13	0	17808	6080	3124	18
9.	Bageshwar	0	4275	257	681	16	0	7670	1838	1253	16
10.	Pithoragarh	0	12495	1508	2100	17	0	19692	7610	3903	20
11.	Champawat	0	5795	295	678	12	0	9059	2304	1399	15
12.	Nainital	0	36369	920	7037	19	0	72577	2432	16165	22
13.	U.S. Nagar	0	34925	1571	7088	20	0	270077	64044	56026	21
	TOTAL Kumaon Mandal	0	104866	5247	19051	18	0	396883	84308	81870	21
	GRAND TOTAL	0	247775	12644	46705	19	0	678868	109994	135761	20

**ANNUAL CREDIT PLAN
SECTOR WISE ACHIEVEMENTS OF ALL BANKS
NON-PRIORITY SECTOR ADVANCE**

FROM 01.04.2011 TO 30.06.2011

(₹ in Lacs)

S. No.	Name of the District	INDUSTRIES		SERVICES		TOTAL NON-PSA	
		No.	Amt.	No.	Amt.	No.	Amt.
1.	Dehradun	330	9049.87	8726	18350.94	9056	27400.81
2.	Uttarkashi	59	1873.40	51	154.72	110	2028.12
3.	Hardwar	81	5745.87	373	10496.64	454	16242.51
4.	Tehri	26	204.01	902	2595.21	928	2799.22
5.	Pauri	0	24.00	217	432.65	217	456.65
6.	Chamoli	0	425.32	1040	1630.96	1040	2056.28
7.	Rudra Prayag	0	265.45	0	222.45	0	487.90
	TOTAL Garhwal Mandal	496	17587.92	11309	33883.57	11805	51471.49
8.	Almora	0	624.22	86	107.91	86	732.13
9.	Bageshwar	0	345.11	0	245.32	0	590.43
10.	Pithoragarh	0	854.65	256	231.62	256	1086.27
11.	Champawat	0	268.45	95	705.83	95	974.28
12.	Nainital	352	4579.45	738	3365.54	1090	7944.99
13.	U.S. Nagar	53	6546.55	2458	16355.90	2511	22902.45
	TOTAL Kumaon Mandal	405	13218.43	3633	21012.12	4038	34230.55
	GRAND TOTAL	901	30806.35	14942	54895.69	15843	85702.04

**KISAN CREDIT CARD SCHEME
POSITION AS ON 30TH JUNE 2011**

FROM 01.04.2011 TO 30.06.2011

(₹ in Lacs)

S. No.	Name of the District	Yearly Targets	Card Issued	Limit Sanctioned	Disbursement	% Ach. of Target	Cumulative Position since inception	
			No.	Amount	Amount		No.	Amount
1.	Dehradun	16000	929	5014.80	944.74	5.81	56081	18897.31
2.	Uttarkashi	8000	732	257.33	256.33	9.15	19280	4846.04
3.	Hardwar	23600	1762	1353.05	1310.79	7.47	81177	60296.13
4.	Tehri	12000	3914	804.96	713.17	32.62	19756	6124.00
5.	Pauri	16800	1273	304.44	321.54	7.58	45935	12539.76
6.	Chamoli	8000	805	195.62	195.62	10.06	35825	6210.32
7.	Rudra Prayag	5200	554	117.34	117.34	10.65	16411	3003.42
	TOTAL Garhwal Mandal	89600	9969	8047.54	3859.53	11.13	274465	111916.98
8.	Almora	14000	1286	512.40	440.78	9.19	52600	8374.82
9.	Bageshwar	6000	115	50.97	64.31	1.92	19901	5313.36
10.	Pithoragarh	7200	1794	1486.19	1486.19	24.92	31499	7942.03
11.	Champawat	6000	748	576.03	535.55	12.47	14497	4208.67
12.	Nainital	29200	6349	11127.75	3464.98	21.74	69991	32810.45
13.	U.S. Nagar	48000	4355	9839.66	10092.27	9.07	149882	189747.08
	TOTAL Kumaon Mandal	110400	14647	23593.00	16084.08	13.27	338370	248396.41
	GRAND TOTAL	200000	24616	31640.54	19943.61	12.31	612835	360313.39

**CREDIT FLOW TO AGRICULTURE SECTOR :
PROGRESS MADE UPTO THE MONTH OF JUNE 2011**

FROM 01.04.2011 TO 30.06.2011

(₹ in Lacs)

S. No.	Name of the District	Nos. of Semi-urban & Rural Brs.	Disbursement/Loans issued (1)						New Farmers (2)		
			Crop Loan		Term Loan		Total		Total Target	Actual against Target	Actual per branch
			No.	Amt.	No.	Amt.	No.	Amt.			
1.	Dehradun	138	929	944.74	4554	2943.33	5483	3888.07	200	2371.15	17
2.	Uttarkashi	43	732	256.33	162	132.11	894	388.44	1327	450.64	10
3.	Hardwar	125	1762	1310.79	112	296.14	1874	1606.93	43	1109.39	9
4.	Tehri	103	3914	713.17	518	377.45	4432	1090.62	200	3998	39
5.	Pauri	152	1273	321.54	277	133.79	1550	455.33	3800	772	5
6.	Chamoli	61	805	195.62	173	479.59	978	675.21	7650	184.2	3
7.	Rudra Prayag	37	554	117.34	227	68.72	781	186.06	0	67	2
	TOTAL Garhwal Mandal	659	9969	3859.53	6023	4431.13	15992	8290.66	13220	8952	14
8.	Almora	109	1286	440.78	544	187.00	1830	627.78	0	48	0
9.	Bageshwar	36	115	64.31	72	64.40	187	128.71	0	0	0
10.	Pithoragarh	78	1794	1486.19	920	1102.95	2714	2589.14	210	41	1
11.	Champawat	38	748	535.55	500	430.12	1248	965.67	0	244	6
12.	Nainital	130	6349	3464.98	1092	2717.97	7441	6182.95	0	270	2
13.	U.S. Nagar	162	4355	10092.27	662	4763.25	5017	14855.52	495	3626	22
	TOTAL Kumaon Mandal	553	14647	16084.08	3790	9265.69	18437	25349.77	705	4229	8
	GRAND TOTAL	1212	24616	19943.61	9813	13696.82	34429	33640.43	13925	13181	11

**PRIME MINISTER EMPLOYMENT GENERATION PROGRAMME
TOTAL (DIC + KVIC + KVIB)**

FROM 01.04.2011 TO 30.06.2011

(₹ in Lacs)

S. No.	Name of the District	Yearly Targets	Received		Sanctioned		Loan Sanctioned to SC/ST beneficiaries	
			No.	Amt.	No.	Amt.	No.	Amt.
1.	Dehradun	96	62	213.50	41	158.38	7	15.75
2.	Uttarkashi	39	7	11.30	5	6.30	0	0.00
3.	Hardwar	84	42	157.90	30	107.90	10	17.00
4.	Tehri	66	13	23.00	5	8.00	0	0.00
5.	Pauri	68	16	20.22	11	13.22	1	1.25
6.	Chamoli	55	9	12.15	7	7.15	0	0.00
7.	Rudra Prayag	41	18	65.00	14	40.00	3	4.30
	TOTAL Garhwal Mandal	449	167	503.07	113	340.95	21	38.30
8.	Almora	58	12	26.65	11	14.65	1	1.25
9.	Bageshwar	52	27	61.61	27	61.73	3	5.15
10.	Pithoragarh	56	18	39.50	14	19.50	1	0.95
11.	Champawat	44	82	218.33	74	191.33	12	17.40
12.	Nainital	62	18	73.02	16	42.02	0	0.00
13.	U.S. Nagar	82	11	49.25	10	42.25	0	0.00
	TOTAL Kumaon Mandal	354	168	468.36	152	371.48	17	24.75
	GRAND TOTAL	803	335	971.43	265	712.43	38	63.05

SLBC - 6(a)

Contd.

(₹ in Lacs)

S. No.	Name of the District	Loan Sanctioned to OBC beneficiaries		Loan Sanctioned to Women beneficiaries		Loan Disbursed		Returned	Outstanding	
		No.	Amt.	No.	Amt.	No.	Amt.	No.	No.	Amt.
1.	Dehradun	4	9.65	8	15.32	32	114.61	21	376	580.73
2.	Uttarkashi	0	0.00	0	0.00	5	4.43	2	147	331.61
3.	Hardwar	2	5.00	1	1.51	26	77.90	12	276	650.00
4.	Tehri	0	0.00	0	0.00	5	8.00	8	293	762.33
5.	Pauri	0	0.00	0	0.00	9	10.32	5	133	329.97
6.	Chamoli	0	0.00	0	0.00	7	7.15	2	175	344.12
7.	Rudra Prayag	1	3.00	1	1.51	14	40.00	4	139	368.04
	TOTAL Garhwal Mandal	7	17.65	10	18.34	98	262.41	54	1539	3366.80
8.	Almora	0	0.00	0	0.00	9	11.57	1	98	263.95
9.	Bageshwar	0	0.00	1	1.10	26	54.23	0	256	676.67
10.	Pithoragarh	0	0.00	1	2.00	12	16.03	4	79	211.15
11.	Champawat	1	2.65	6	9.43	74	181.33	8	906	2057.51
12.	Nainital	0	0.00	0	0.00	15	39.30	2	107	389.91
13.	U.S. Nagar	0	0.00	0	0.00	8	26.00	1	203	561.53
	TOTAL Kumaon Mandal	1	2.65	8	12.53	144	328.46	16	1649	4160.72
	GRAND TOTAL	8	20.30	18	30.87	242	590.87	70	3188	7527.52

**PRIME MINISTER EMPLOYMENT GENERATION PROGRAMME
DIC**

FROM 01.04.2011 TO 30.06.2011

(₹ in Lacs)

S. No.	Name of the District	Yearly Targets	Received		Sanctioned		Loan Sanctioned to SC/ST beneficiaries	
			No.	Amt.	No.	Amt.	No.	Amt.
1.	Dehradun	38	43	135.50	24	87.50	3	10.00
2.	Uttarkashi	15	2	4.30	2	4.30	0	0.00
3.	Hardwar	40	28	113.90	18	73.90	7	12.70
4.	Tehri	28	6	10.00	0	0.00	0	0.00
5.	Pauri	28	12	15.00	7	8.00	0	0.00
6.	Chamoli	19	4	5.15	4	5.15	0	0.00
7.	Rudra Prayag	11	4	21.00	2	6.00	0	0.00
	TOTAL Garhwal Mandal	179	99	304.85	57	184.85	10	22.70
8.	Almora	24	8	21.43	7	9.43	0	0.00
9.	Bageshwar	20	0	0.00	0	0.00	0	0.00
10.	Pithoragarh	22	12	30.00	8	10.00	0	0.00
11.	Champawat	16	0	0.00	0	0.00	0	0.00
12.	Nainital	26	8	39.02	6	8.02	0	0.00
13.	U.S. Nagar	34	9	44.25	8	37.25	0	0.00
	TOTAL Kumaon Mandal	142	37	134.70	29	64.70	0	0.00
	GRAND TOTAL	321	136	439.55	86	249.55	10	22.70

SLBC-6-A(a)

Contd.

(₹ in Lacs)

S. No.	Name of the District	Loan Sanctioned to OBC beneficiaries		Loan Sanctioned to Women beneficiaries		Loan Disbursed		Returned	Outstanding	
		No.	Amt.	No.	Amt.	No.	Amt.	No.	No.	Amt.
1.	Dehradun	3	7.00	5	10.50	14	46.23	19	201	309.41
2.	Uttarkashi	0	0.00	0	0.00	2	2.43	0	68	168.18
3.	Hardwar	2	5.00	0	0.00	14	43.90	10	203	420.00
4.	Tehri	0	0.00	0	0.00	0	0.00	6	84	212.53
5.	Pauri	0	0.00	0	0.00	5	5.10	5	62	176.61
6.	Chamoli	0	0.00	0	0.00	4	5.15	0	96	180.69
7.	Rudra Prayag	1	3.00	0	0.00	2	6.00	2	66	138.04
	TOTAL Garhwal Mandal	6	15.00	5	10.50	41	108.81	42	780	1605.46
8.	Almora	0	0.00	0	0.00	5	6.35	1	27	110.59
9.	Bageshwar	0	0.00	0	0.00	0	0.00	0	35	192.52
10.	Pithoragarh	0	0.00	0	0.00	6	6.53	4	33	174.96
11.	Champawat	0	0.00	0	0.00	0	0.00	0	32	169.26
12.	Nainital	0	0.00	0	0.00	5	5.30	2	49	267.80
13.	U.S. Nagar	0	0.00	0	0.00	6	21.00	1	116	427.25
	TOTAL Kumaon Mandal	0	0.00	0	0.00	22	39.18	8	292	1342.38
	GRAND TOTAL	6	15.00	5	10.50	63	147.99	50	1072	2947.84

**PRIME MINISTER EMPLOYMENT GENERATION PROGRAMME
KVIC**

FROM 01.04.2011 TO 30.06.2011

(₹ in Lacs)

S. No.	Name of the District	Yearly Targets	Received		Sanctioned		Loan Sanctioned to SC/ST beneficiaries	
			No.	Amt.	No.	Amt.	No.	Amt.
1.	Dehradun	29	12	60.00	10	52.88	2	3.10
2.	Uttarkashi	12	2	5.00	0	0.00	0	0.00
3.	Hardwar	22	10	40.00	8	30.00	3	4.30
4.	Tehri	19	2	5.00	0	0.00	0	0.00
5.	Pauri	20	0	0.00	0	0.00	0	0.00
6.	Chamoli	18	13	28.81	13	28.93	3	5.15
7.	Rudra Prayag	15	1	3.00	1	3.00	0	0.00
	TOTAL Garhwal Mandal	135	40	141.81	32	114.81	8	12.55
8.	Almora	17	6	20.00	6	20.00	0	0.00
9.	Bageshwar	16	0	0.00	0	0.00	0	0.00
10.	Pithoragarh	17	7	20.00	6	20.00	0	0.00
11.	Champawat	14	0	0.00	0	0.00	0	0.00
12.	Nainital	18	5	10.00	3	8.00	0	0.00
13.	U.S. Nagar	24	9	36.00	8	34.00	0	0.00
	TOTAL Kumaon Mandal	106	27	86.00	23	82.00	0	0.00
	GRAND TOTAL	241	67	227.81	55	196.81	8	12.55

SLBC-6-B(a)

Contd.

(₹ in Lacs)

S. No.	Name of the District	Loan Sanctioned to OBC beneficiaries		Loan Sanctioned to Women beneficiaries		Loan Disbursed		Returned	Outstanding	
		No.	Amt.	No.	Amt.	No.	Amt.	No.	No.	Amt.
1.	Dehradun	0	0.00	2	3.72	12	52.88	2	96	246.91
2.	Uttarkashi	0	0.00	0	0.00	0	0.00	2	4	13.53
3.	Hardwar	0	0.00	1	1.51	8	30.00	2	73	230.00
4.	Tehri	0	0.00	0	0.00	0	0.00	2	144	399.59
5.	Pauri	0	0.00	0	0.00	0	0.00	0	48	115.62
6.	Chamoli	0	0.00	1	1.10	13	28.93	0	135	338.20
7.	Rudra Prayag	0	0.00	0	0.00	1	3.00	0	19	16.49
	TOTAL Garhwal Mandal	0	0.00	4	6.33	34	114.81	8	519	1360.34
8.	Almora	0	0.00	0	0.00	6	20.00	0	42	113.02
9.	Bageshwar	0	0.00	0	0.00	0	0.00	0	23	51.39
10.	Pithoragarh	0	0.00	0	0.00	6	20.00	1	90	226.82
11.	Champawat	0	0.00	0	0.00	0	0.00	0	16	24.64
12.	Nainital	0	0.00	1	1.21	3	8.00	2	43	163.71
13.	U.S. Nagar	2	4.00	1	1.41	11	42.75	1	108	458.53
	TOTAL Kumaon Mandal	2	4.00	2	2.62	26	90.75	4	322	1038.11
	GRAND TOTAL	2	4.00	6	8.95	60	205.56	12	841	2398.45

**PRIME MINISTER EMPLOYMENT GENERATION PROGRAMME
KVIB**

FROM 01.04.2011 TO 30.06.2011

(₹ in Lacs)

S. No.	Name of the District	Yearly Targets	Received		Sanctioned		Loan Sanctioned to SC/ST beneficiaries	
			No.	Amt.	No.	Amt.	No.	Amt.
1.	Dehradun	29	7	18.00	7	18.00	2	2.65
2.	Uttarkashi	12	3	2.00	3	2.00	0	0.00
3.	Hardwar	22	4	4.00	4	4.00	0	0.00
4.	Tehri	19	5	8.00	5	8.00	0	0.00
5.	Pauri	20	4	5.22	4	5.22	1	1.25
6.	Chamoli	18	14	32.80	14	32.80	0	0.00
7.	Rudra Prayag	15	5	6.50	5	6.50	1	0.95
	TOTAL Garhwal Mandal	135	42	76.52	42	76.52	4	4.85
8.	Almora	17	4	14.00	4	14.00	0	0.00
9.	Bageshwar	16	2	5.00	2	5.00	0	0.00
10.	Pithoragarh	17	4	14.00	4	14.00	0	0.00
11.	Champawat	14	1	5.00	1	5.00	0	0.00
12.	Nainital	18	3	5.00	3	5.00	0	0.00
13.	U.S. Nagar	24	10	17.58	10	17.58	2	2.40
	TOTAL Kumaon Mandal	106	24	60.58	24	60.58	2	2.40
	GRAND TOTAL	241	66	137.10	66	137.10	6	7.25

SLBC-6-C(a)

Contd.

(₹ in Lacs)

S. No.	Name of the District	Loan Sanctioned to OBC beneficiaries		Loan Sanctioned to Women beneficiaries		Loan Disbursed		Returned	Outstanding	
		No.	Amt.	No.	Amt.	No.	Amt.	No.	No.	Amt.
1.	Dehradun	1	2.65	1	1.10	6	15.50	0	79	24.41
2.	Uttarkashi	0	0.00	0	0.00	3	2.00	0	75	149.90
3.	Hardwar	0	0.00	0	0.00	4	4.00	0	0	0.00
4.	Tehri	0	0.00	0	0.00	5	8.00	0	65	150.21
5.	Pauri	0	0.00	0	0.00	4	5.22	0	23	37.74
6.	Chamoli	0	0.00	0	0.00	13	25.30	0	86	145.95
7.	Rudra Prayag	0	0.00	1	2.00	5	6.50	0	27	19.70
	TOTAL Garhwal Mandal	1	2.65	2	3.10	40	66.52	0	355	527.91
8.	Almora	0	0.00	0	0.00	4	14.00	0	16	9.09
9.	Bageshwar	0	0.00	0	0.00	2	5.00	0	64	82.89
10.	Pithoragarh	0	0.00	0	0.00	4	14.00	0	0	0.00
11.	Champawat	0	0.00	0	0.00	1	5.00	0	18	9.89
12.	Nainital	0	0.00	0	0.00	3	5.00	0	55	79.44
13.	U.S. Nagar	1	2.35	1	0.90	10	13.58	0	99	244.28
	TOTAL Kumaon Mandal	1	2.35	1	0.90	24	56.58	0	252	425.59
	GRAND TOTAL	2	5.00	3	4.00	64	123.10	0	607	953.50

SLBC - 7

**PRIME MINISTER EMPLOYMENT GENERATION PROGRAMME
ACTIVITYWISE CUMULATIVE POSITION UPTO 30TH JUNE 2011**

FROM 01.04.2011 TO 30.06.2011

(₹ in Lacs)

S. No.	Name of the District	Trade Shop		Industrial Units		Vendor/Hawker		Services		Others		Total	
		A/cs	Amt.	A/cs	Amt.	A/cs	Amt.	A/cs	Amt.	A/cs	Amt.	A/cs	Amt.
1.	Dehradun	138	485.76	17	76.65	3	4.04	44	115.80	111	127.17	313	809.42
2.	Uttarkashi	25	33.65	9	15.26	0	0.00	16	30.52	22	49.41	72	128.84
3.	Hardwar	112	324.00	0	5.00	0	0.00	55	111.00	88	113.90	255	553.90
4.	Tehri	102	333.90	14	11.00	0	0.00	32	165.32	69	126.19	217	636.41
5.	Pauri	56	121.38	27	82.73	0	0.00	30	185.70	9	20.96	122	410.77
6.	Chamoli	90	234.53	74	251.18	0	0.00	15	101.48	62	156.15	241	743.34
7.	Rudra Prayag	29	57.11	3	5.72	5	2.20	20	143.19	6	11.04	63	219.26
	TOTAL Garhwal Mandal	552	1590.33	144	447.54	8	6.24	212	853.01	367	604.82	1283	3501.94
8.	Almora	31	99.62	9	13.84	0	0.00	57	113.45	51	62.26	148	289.17
9.	Bageshwar	16	43.74	53	98.53	0	0.00	39	172.50	14	32.03	122	346.80
10.	Pithoragarh	11	17.12	15	37.93	0	0.00	59	116.97	52	50.32	137	222.34
11.	Champawat	30	67.95	14	29.05	0	0.00	14	56.85	33	76.14	91	229.99
12.	Nainital	85	274.25	61	244.54	1	1.25	87	210.63	82	106.00	316	836.67
13.	U.S. Nagar	129	368.80	11	54.73	2	4.92	180	220.43	101	202.00	423	850.88
	TOTAL Kumaon Mandal	302	871.48	163	478.62	3	6.17	436	890.83	333	528.75	1237	2775.85
	GRAND TOTAL	854	2461.81	307	926.16	11	12.41	648	1743.84	700	1133.57	2520	6277.79

SLBC - 8

**VEERCHANDRA SINGH GARHWALI PARYATAN SWAROZGAR YOJNA
AS ON 30TH JUNE 2011**

TOTAL (VEHICLE & NON VEHICLE)

(₹ in Lacs)

S. No.	Name of the District	Yearly Targets	From 01.04.2011 to 30.06.2011							Outstanding since the launch of scheme i.e. 2002-03 to June 11	
			Received		Loan Sanctioned		Loan Disbursed		Returned	No.	Amt.
			No.	Amt.	No.	Amt.	No.	Amt.	No.		
1.	Dehradun	45	0	0.00	0	0.00	0	0.00	0	89	531.12
2.	Uttarkashi	42	6	31.56	6	31.56	7	117.12	0	333	2320.05
3.	Hardwar	70	0	0.00	0	0.00	0	0.00	0	74	609.26
4.	Tehri	35	0	0.00	0	0.00	0	0.00	0	214	1311.25
5.	Pauri	35	39	221.20	0	0.00	0	0.00	0	467	3642.63
6.	Chamoli	50	30	194.67	2	29.62	2	29.62	0	367	2051.53
7.	Rudra Prayag	35	0	0.00	0	0.00	3	25.36	0	110	754.08
	TOTAL Garhwal Mandal	312	75	447.43	8	61.18	12	172.10	0	1654	11219.92
8.	Almora	43	3	26.86	3	26.09	3	19.14	0	63	218.99
9.	Bageshwar	27	7	38.62	7	38.62	7	38.62	0	22	85.89
10.	Pithoragarh	42	17	92.46	10	80.04	10	80.36	0	174	708.46
11.	Champawat	23	0	0.00	0	0.00	0	0.00	0	55	188.26
12.	Nainital	50	28	143.25	0	0.00	0	0.00	0	205	1372.88
13.	U.S. Nagar	23	2	24.02	2	24.02	2	21.52	0	106	357.50
	TOTAL Kumaon Mandal	208	57	325.21	22	168.77	22	159.64	0	625	2931.98
	GRAND TOTAL	520	132	772.64	30	229.95	34	331.74	0	2279	14151.90

**VEERCHANDRA SINGH GARHWALI PARYATAN SWAROZGAR YOJNA
AS ON 30TH JUNE 2011**

VEHICLE CASES

(₹ in Lacs)

S. No.	Name of the District	Yearly Targets	From 01.04.2011 to 30.06.2011							Outstanding since the launch of scheme i.e. 2002-03 to June 11	
			Received		Loan Sanctioned		Loan Disbursed		Returned	No.	Amt.
			No.	Amt.	No.	Amt.	No.	Amt.	No.		
1.	Dehradun	23	0	0.00	0	0.00	0	0.00	0	65	403.13
2.	Uttarkashi	21	6	31.56	6	31.56	6	27.87	0	147	728.52
3.	Hardwar	35	0	0.00	0	0.00	0	0.00	0	42	325.65
4.	Tehri	17	0	0.00	0	0.00	0	0.00	0	89	323.07
5.	Pauri	18	18	98.70	0	0.00	0	0.00	0	209	1507.79
6.	Chamoli	25	25	114.35	1	14.28	1	14.28	0	142	977.27
7.	Rudra Prayag	17	0	0.00	0	0.00	0	0.00	0	49	367.41
	TOTAL Garhwal Mandal	156	49	244.61	7	45.84	7	42.15	0	743	4632.84
8.	Almora	21	1	4.53	1	3.76	1	3.76	0	26	83.50
9.	Bageshwar	14	7	38.62	7	38.62	7	38.62	0	14	54.51
10.	Pithoragarh	21	16	80.46	9	68.04	9	68.04	0	98	353.40
11.	Champawat	12	0	0.00	0	0.00	0	0.00	0	24	75.59
12.	Nainital	25	28	143.25	0	0.00	0	0.00	0	71	191.07
13.	U.S. Nagar	11	1	6.52	1	6.52	1	6.52	0	60	124.21
	TOTAL Kumaon Mandal	104	53	273.38	18	116.94	18	116.94	0	293	882.28
	GRAND TOTAL	260	102	517.99	25	162.78	25	159.09	0	1036	5515.12

**VEERCHANDRA SINGH GARHWALI PARYATAN SWAROZGAR YOJNA
AS ON 30TH JUNE 2011**

NON-VEHICLE CASES

(₹ in Lacs)

S. No.	Name of the District	Yearly Targets	From 01.04.2011 to 30.06.2011							Outstanding since the launch of scheme i.e. 2002-03 to June 11	
			Received		Loan Sanctioned		Loan Disbursed		Returned	No.	Amt.
			No.	Amt.	No.	Amt.	No.	Amt.	No.		
1.	Dehradun	22	0	0.00	0	0.00	0	0.00	0	24	127.99
2.	Uttarkashi	21	0	0.00	0	0.00	1	89.25	0	186	1591.53
3.	Hardwar	35	0	0.00	0	0.00	0	0.00	0	32	283.61
4.	Tehri	18	0	0.00	0	0.00	0	0.00	0	125	988.18
5.	Pauri	17	21	122.50	0	0.00	0	0.00	0	258	2134.84
6.	Chamoli	25	5	80.32	1	15.34	1	15.34	0	225	1074.26
7.	Rudra Prayag	18	0	0.00	0	0.00	3	25.36	0	61	386.67
	TOTAL Garhwal Mandal	156	26	202.82	1	15.34	5	129.95	0	911	6587.08
8.	Almora	22	2	22.33	2	22.33	2	15.38	0	37	135.49
9.	Bageshwar	13	0	0.00	0	0.00	0	0.00	0	8	31.38
10.	Pithoragarh	21	1	12.00	1	12.00	1	12.32	0	76	355.06
11.	Champawat	11	0	0.00	0	0.00	0	0.00	0	31	112.67
12.	Nainital	25	0	0.00	0	0.00	0	0.00	0	134	1181.81
13.	U.S. Nagar	12	1	17.50	1	17.50	1	15.00	0	46	233.29
	TOTAL Kumaon Mandal	104	4	51.83	4	51.83	4	42.70	0	332	2049.70
	GRAND TOTAL	260	30	254.65	5	67.17	9	172.65	0	1243	8636.78

**VEERCHANDRA SINGH GARHWALI PARYATAN SWAROZGAR YOJNA
ACTIVITYWISE CUMULATIVE POSITION UPTO 30TH JUNE 2011**

ACTIVITYWISE OUTSTANDINGS

(₹ in Lacs)

S. No.	Name of the District	Hotel/Motel		Resturant/Fast Food Center		Workshop / Garrage		STD/PCO		Adventure Activity	
		A/cs	Amt.	A/cs	Amt.	A/cs	Amt.	A/cs	Amt.	A/cs	Amt.
1.	Dehradun	13	94.96	6	19.70	3	11.15	0	0.00	0	0.00
2.	Uttarkashi	144	1424.45	10	22.61	4	5.50	6	14.10	2	15.34
3.	Hardwar	32	280.61	0	0.00	0	0.00	0	0.00	0	0.00
4.	Tehri	84	633.31	16	248.64	6	9.83	3	8.00	15	87.40
5.	Pauri	194	1232.00	21	652.69	18	117.95	21	59.19	2	63.69
6.	Chamoli	101	664.72	64	160.49	10	98.00	2	4.77	0	0.00
7.	Rudra Prayag	47	345.26	5	13.80	2	8.59	5	8.43	0	0.00
	TOTAL Garhwal Mandal	615	4675.31	122	1117.93	43	251.02	37	94.49	19	166.43
8.	Almora	33	127.93	1	4.30	1	1.68	2	1.58	0	0.00
9.	Bageshwar	3	22.73	1	3.49	4	5.16	0	0.00	0	0.00
10.	Pithoragarh	29	256.59	15	60.48	8	7.13	17	18.42	0	0.00
11.	Champawat	17	96.45	7	6.49	2	1.80	3	5.38	0	0.00
12.	Nainital	90	832.19	18	124.35	0	0.00	15	107.62	11	117.65
13.	U.S. Nagar	31	208.15	6	7.95	0	0.00	2	2.43	0	0.00
	TOTAL Kumaon Mandal	203	1544.04	48	207.06	15	15.77	39	135.43	11	117.65
	GRAND TOTAL	818	6219.35	170	1324.99	58	266.79	76	229.92	30	284.08

SLBC - 9 (a)

Contd.

(₹ in Lacs)

S. No.	Name of the District	Yoga Kendra		Tentage Accomodation		Souvenir Shop		Vehicles		TOTAL	
		A/cs	Amt.	A/cs	Amt.	A/cs	Amt.	A/cs	Amt.	A/cs	Amt.
1.	Dehradun	0	0.00	2	2.18	0	0.00	65	403.13	89	531.12
2.	Uttarkashi	3	18.50	0	0.00	17	91.03	147	728.52	333	2320.05
3.	Hardwar	0	0.00	0	0.00	0	3.00	42	325.65	74	609.26
4.	Tehri	0	0.00	0	0.00	1	1.00	89	323.07	214	1311.25
5.	Pauri	1	5.80	0	0.00	1	3.52	209	1507.79	467	3642.63
6.	Chamoli	1	5.00	47	141.28	0	0.00	142	977.27	367	2051.53
7.	Rudra Prayag	0	0.00	1	1.59	1	9.00	49	367.41	110	754.08
	TOTAL Garhwal Mandal	5	29.30	50	145.05	20	107.55	743	4632.84	1654	11219.92
8.	Almora	0	0.00	0	0.00	0	0.00	26	83.50	63	218.99
9.	Bageshwar	0	0.00	0	0.00	0	0.00	14	54.51	22	85.89
10.	Pithoragarh	0	0.00	0	0.00	7	12.44	98	353.40	174	708.46
11.	Champawat	0	0.00	0	0.00	2	2.55	24	75.59	55	188.26
12.	Nainital	0	0.00	0	0.00	0	0.00	71	191.07	205	1372.88
13.	U.S. Nagar	0	0.00	0	0.00	7	14.76	60	124.21	106	357.50
	TOTAL Kumaon Mandal	0	0.00	0	0.00	16	29.75	293	882.28	625	2931.98
	GRAND TOTAL	5	29.30	50	145.05	36	137.30	1036	5515.12	2279	14151.90

MGNREGA

ACTIVITYWISE OUTSTANDINGS

(₹ in Lacs)

S. No.	Name of the District	Benefits/Payments through Banking System		Cumulative since inception	
				A/cs	Amount
1.	Dehradun	2362	236.83	16456	1351.51
2.	Uttarkashi	240	54.95	6201	324.73
3.	Hardwar	3052	123.32	16325	1035.00
4.	Tehri	1961	85.27	12376	695.11
5.	Pauri	1180	170.31	11328	892.94
6.	Chamoli	979	131.53	2217	768.40
7.	Rudra Prayag	806	104.11	5248	194.10
	TOTAL Garhwal Mandal	10580	906.32	70151	5261.79
8.	Almora	232	60.23	8157	505.23
9.	Bageshwar	195	33.12	7703	243.38
10.	Pithoragarh	219	25.62	8394	472.81
11.	Champawat	116	64.10	4581	214.10
12.	Nainital	1367	129.86	10435	1578.10
13.	U.S. Nagar	2337	225.81	11304	2383.40
	TOTAL Kumaon Mandal	4466	538.74	50574	5397.02
	GRAND TOTAL	15046	1445.06	120725	10658.81

**JOINT LIABILITY GROUP
OUTSTANDING AS ON 30TH JUNE 2011**

FROM 01.04.2011 TO 30.06.2011

(₹ in Lacs)

S. No.	Name of the District	Targets	Application Received	Sanctioned		Disbursed		Outstanding	
		No.	No.	No.	Amt.	No.	Amt.	No.	Amt.
1.	Dehradun	100	3	2	3.00	2	1.50	16	12.34
2.	Uttarkashi	250	15	15	20.34	15	19.06	17	14.81
3.	Hardwar	250	0	0	0.00	0	0.00	0	0.00
4.	Tehri	250	66	66	30.60	66	30.60	85	150.24
5.	Pauri	250	2	2	4.00	2	4.00	2	4.00
6.	Chamoli	100	0	0	0.00	0	0.00	0	0.00
7.	Rudra Prayag	100	23	23	17.00	23	17.00	23	17.00
	TOTAL Garhwal Mandal	1300	109	108	74.94	108	72.16	143	198.39
8.	Almora	250	23	23	31.11	23	31.11	23	31.11
9.	Bageshwar	100	4	4	0.92	4	0.92	4	0.92
10.	Pithoragarh	250	14	16	27.50	16	27.50	24	24.35
11.	Champawat	100	21	17	62.00	15	61.00	26	27.88
12.	Nainital	250	57	57	25.20	57	25.20	62	74.75
13.	U.S. Nagar	250	0	0	0.00	0	0.00	0	0.00
	TOTAL Kumaon Mandal	1200	119	117	146.73	115	145.73	139	159.01
	GRAND TOTAL	2500	228	225	221.67	223	217.89	282	357.40

PRIME MINISTER'S ROZGAR YOJNA (PMRY)
ACTIVITYWISE CUMULATIVE POSITION UPTO 30TH JUNE 2011

ACTIVITYWISE OUTSTANDINGS

(₹ in Lacs)

S. No.	Name of the District	Trade Shop		Industries		Services		Transport		Others		Total	
		A/cs	Amt.	A/cs	Amt.	A/cs	Amt.	A/cs	Amt.	A/cs	Amt.	A/cs	Amt.
1.	Dehradun	1197	554.16	66	91.17	786	536.65	94	85.15	797	359.67	2940	1626.80
2.	Uttarkashi	123	76.38	7	2.00	218	53.00	16	23.00	167	53.36	531	207.74
3.	Hardwar	580	215.21	3	1.27	456	372.07	90	78.20	595	338.33	1724	1005.08
4.	Tehri	391	143.55	28	4.69	204	92.78	13	11.00	256	123.19	892	375.21
5.	Pauri	247	127.99	68	24.12	229	85.61	15	11.80	241	105.63	800	355.15
6.	Chamoli	253	153.32	18	17.09	145	48.42	14	9.50	101	54.50	531	282.83
7.	Rudra Prayag	299	149.27	4	4.68	103	25.74	0	0.00	105	55.11	511	234.80
	TOTAL Garhwal Mandal	3090	1419.88	194	145.02	2141	1214.27	242	218.65	2262	1089.79	7929	4087.61
8.	Almora	721	84.85	3	1.69	115	35.04	25	21.32	213	204.19	1077	347.09
9.	Bageshwar	263	50.30	0	0.00	80	15.30	14	9.25	182	108.30	539	183.15
10.	Pithoragarh	646	352.52	81	43.40	89	50.72	24	20.89	353	161.85	1193	629.38
11.	Champawat	230	47.95	0	0.00	77	21.45	12	8.44	213	104.22	532	182.06
12.	Nainital	1148	467.38	33	28.06	209	258.38	87	53.35	786	242.43	2263	1049.60
13.	U.S. Nagar	2160	844.94	10	2.35	551	323.21	125	84.30	1131	459.84	3977	1714.64
	TOTAL Kumaon Mandal	5168	1847.94	127	75.50	1121	704.10	287	197.55	2878	1280.83	9581	4105.92
	GRAND TOTAL	8258	3267.82	321	220.52	3262	1918.37	529	416.20	5140	2370.62	17510	8193.53

SPECIAL COMPONENT PLAN
PROGRESS AS ON 30TH JUNE 2011

FROM 01.04.2011 TO 30.06.2011

(₹ in Lacs)

S. No.	Name of the District	Yearly Targets	Received	Sanctioned		Disbursed		Outstandings since inception	
			No.	No.	Amt.	No.	Amt.	No.	Amt.
1.	Dehradun	1371	108	99	35.60	15	4.00	2956	1476.14
2.	Uttarkashi	356	6	6	3.10	6	2.50	791	339.32
3.	Hardwar	1522	129	13	8.00	3	0.83	2049	911.17
4.	Tehri	420	0	0	0.00	0	0.00	585	573.18
5.	Pauri	546	69	23	7.70	11	2.30	895	302.27
6.	Chamoli	395	41	41	26.24	41	22.12	869	690.71
7.	Rudra Prayag	213	51	51	21.80	23	6.63	447	109.59
	TOTAL Garhwal Mandal	4823	404	233	102.44	99	38.38	8592	4402.38
8.	Almora	677	18	0	0.00	0	0.00	120	227.82
9.	Bageshwar	350	41	41	13.54	41	9.11	85	123.96
10.	Pithoragarh	603	1	1	0.30	1	0.20	814	349.98
11.	Champawat	195	32	18	9.02	9	1.98	244	152.16
12.	Nainital	718	43	13	18.90	9	1.63	1137	497.84
13.	U.S. Nagar	1415	48	23	18.21	23	9.11	2536	1146.53
	TOTAL Kumaon Mandal	3958	183	96	59.97	83	22.03	4936	2498.29
	GRAND TOTAL	8781	587	329	162.41	182	60.41	13528	6900.67

SLBC - 15(a)

**SCHEDULE CASTE
PROGRESS AS ON 30TH JUNE 2011**

FROM 01.04.2011 TO 30.06.2011

(₹ in Lacs)

S. No.	Name of the District	Yearly Targets	Received	Sanctioned		Disbursed		Outstandings since inception	
			No.	No.	Amt.	No.	Amt.	No.	Amt.
1.	Dehradun	755	104	95	31.10	11	3.10	1817	810.29
2.	Uttarkashi	330	6	6	3.10	6	2.50	776	321.38
3.	Hardwar	1450	129	13	8.00	3	0.83	1922	830.48
4.	Tehri	400	0	0	0.00	0	0.00	504	527.18
5.	Pauri	520	64	18	6.00	6	1.40	819	282.44
6.	Chamoli	320	41	41	26.24	41	22.12	666	517.64
7.	Rudra Prayag	200	51	51	21.80	23	6.63	411	90.88
	TOTAL Garhwal Mandal	3975	395	224	96.24	90	36.58	6915	3380.29
8.	Almora	660	18	0	0.00	0	0.00	113	216.22
9.	Bageshwar	325	40	40	13.24	40	8.91	80	112.61
10.	Pithoragarh	480	1	1	0.30	1	0.20	561	277.18
11.	Champawat	180	29	15	3.90	6	0.96	188	136.47
12.	Nainital	660	24	9	2.90	9	1.63	877	331.67
13.	U.S. Nagar	720	32	9	5.71	9	3.81	1432	519.05
	TOTAL Kumaon Mandal	3025	144	74	26.05	65	15.51	3251	1593.20
	GRAND TOTAL	7000	539	298	122.29	155	52.09	10166	4973.49

SLBC - 15(b)

**SCHEDULE TRIBE
PROGRESS AS ON 30TH JUNE 2011**

FROM 01.04.2011 TO 30.06.2011

(₹ in Lacs)

S. No.	Name of the District	Yearly Targets	Received	Sanctioned		Disbursed		Outstandings since inception	
			No.	No.	Amt.	No.	Amt.	No.	Amt.
1.	Dehradun	582	0	0	0.00	0	0.00	1082	570.17
2.	Uttarkashi	16	0	0	0.00	0	0.00	0	0.00
3.	Hardwar	18	0	0	0.00	0	0.00	37	17.96
4.	Tehri	4	0	0	0.00	0	0.00	22	8.68
5.	Pauri	10	4	4	1.20	4	0.80	32	0.00
6.	Chamoli	62	0	0	0.00	0	0.00	167	128.57
7.	Rudra Prayag	0	0	0	0.00	0	0.00	19	13.17
	TOTAL Garhwal Mandal	692	4	4	1.20	4	0.80	1359	738.55
8.	Almora	4	0	0	0.00	0	0.00	0	0.00
9.	Bageshwar	12	1	1	0.30	1	0.20	0	0.00
10.	Pithoragarh	113	0	0	0.00	0	0.00	245	55.85
11.	Champawat	4	0	0	0.00	0	0.00	56	15.69
12.	Nainital	29	0	0	0.00	0	0.00	215	120.00
13.	U.S. Nagar	646	9	7	5.50	7	3.90	1031	543.10
	TOTAL Kumaon Mandal	808	10	8	5.80	8	4.10	1547	734.64
	GRAND TOTAL	1500	14	12	7.00	12	4.90	2906	1473.19

**MINORITY
PROGRESS AS ON 30TH JUNE 2011**

FROM 01.04.2011 TO 30.06.2011

(₹ in Lacs)

S. No.	Name of the District	Yearly Targets	Received	Sanctioned		Disbursed		Outstandings since inception	
			No.	No.	Amt.	No.	Amt.	No.	Amt.
1.	Dehradun	34	4	4	4.50	4	0.90	57	95.68
2.	Uttarkashi	10	0	0	0.00	0	0.00	15	17.94
3.	Hardwar	54	0	0	0.00	0	0.00	90	62.73
4.	Tehri	16	0	0	0.00	0	0.00	59	37.32
5.	Pauri	16	1	1	0.50	1	0.10	44	19.83
6.	Chamoli	13	0	0	0.00	0	0.00	36	44.50
7.	Rudra Prayag	13	0	0	0.00	0	0.00	17	5.54
	TOTAL Garhwal Mandal	156	5	5	5.00	5	1.00	318	283.54
8.	Almora	13	0	0	0.00	0	0.00	7	11.60
9.	Bageshwar	13	0	0	0.00	0	0.00	5	11.35
10.	Pithoragarh	10	0	0	0.00	0	0.00	8	16.95
11.	Champawat	11	3	3	5.12	3	1.02	0	0.00
12.	Nainital	29	19	4	16.00	0	0.00	45	46.17
13.	U.S. Nagar	49	7	7	7.00	7	1.40	73	84.38
	TOTAL Kumaon Mandal	125	29	14	28.12	10	2.42	138	170.45
	GRAND TOTAL	281	34	19	33.12	15	3.42	456	453.99

**SPECIAL COMPONENT PLAN
ACTIVITYWISE CUMULATIVE POSITION UPTO 30TH JUNE 2011**

FROM 01.04.2011 TO 30.06.2011

(₹ in Lacs)

S. No.	Name of the District	Trade Shop		Agriculture		Industries		Rural Artisans		Others		Total	
		A/cs	Amt.	A/cs	Amt.	A/cs	Amt.	A/cs	Amt.	A/cs	Amt.	A/cs	Amt.
1.	Dehradun	651	273.23	2010	512.26	58	193.03	156	62.48	1484	1972.10	4359	3013.10
2.	Uttarkashi	14	8.90	101	15.69	23	4.90	54	6.89	63	17.75	255	54.13
3.	Hardwar	12	21.82	590	363.18	8	5.77	0	20.50	241	215.89	851	627.16
4.	Tehri	1457	687.56	1281	572.60	47	17.90	50	9.65	1291	487.53	4126	1775.24
5.	Pauri	260	62.89	113	34.27	3	0.70	60	15.37	453	215.23	889	328.46
6.	Chamoli	140	116.79	438	219.45	139	85.54	101	42.47	19	45.97	837	510.22
7.	Rudra Prayag	149	42.58	152	31.82	3	0.60	53	6.73	7	0.23	364	81.96
	TOTAL Garhwal Mandal	2683	1213.77	4685	1749.27	281	308.44	474	164.09	3558	2954.70	11681	6390.27
8.	Almora	12	3.30	55	5.99	31	4.07	12	2.21	3	0.65	113	16.22
9.	Bageshwar	31	5.39	18	2.88	19	2.41	7	1.10	5	0.83	80	12.61
10.	Pithoragarh	101	17.18	38	7.57	121	16.82	28	5.62	131	21.48	419	68.67
11.	Champawat	42	8.02	24.3	5.20	24	4.31	18	4.22	77	17.03	185	38.78
12.	Nainital	347	69.10	176	52.59	2	4.45	39	29.23	16	8.97	580	164.34
13.	U.S. Nagar	41	6.96	39	6.04	0	0.00	30	5.53	38	1.65	148	20.18
	TOTAL Kumaon Mandal	574	109.95	350	80.27	197	32.06	134	47.91	270	50.61	1525	320.80
	GRAND TOTAL	3257	1323.72	5035	1829.54	478	340.50	608	212.00	3828	3005.31	13206	6711.07

**SWARNA JAYANTI SHAHRI ROZGAR YOJNA (SJSRY)
PROGRESS AS ON 30TH JUNE 2011**

FROM 01.04.2011 TO 30.06.2011

(₹ in Lacs)

S. No.	Name of the District	Yearly Targets	Received		Sanctioned		Loan Sanctioned to SC/ST beneficiaries	
			No.	Amt.	No.	Amt.	No.	Amt.
1.	Dehradun	178	74	68	73.73	10	10.90	
2.	Uttarkashi	7	0	0	1.90	0	0.00	
3.	Hardwar	117	300	0	14.72	3	1.95	
4.	Tehri	16	10	3	0.87	0	0.00	
5.	Pauri	23	3	3	0.12	1	0.12	
6.	Chamoli	16	8	0	2.35	2	0.70	
7.	Rudra Prayag	1	0	0	0.00	0	0.00	
	TOTAL Garhwal Mandal	358	395	74	93.69	16	13.67	
8.	Almora	11	1	1	0.00	0	0.00	
9.	Bageshwar	3	0	0	0.00	0	0.00	
10.	Pithoragarh	18	0	0	2.09	0	0.00	
11.	Champawat	8	0	0	1.25	0	0.00	
12.	Nainital	87	16	16	21.55	1	1.90	
13.	U.S. Nagar	119	43	13	216.37	6	6.00	
	TOTAL Kumaon Mandal	246	60	30	241.26	7	7.90	
	GRAND TOTAL	604	455	104	334.95	23	21.57	

SLBC - 17(a)

Contd.

(₹ in Lacs)

S. No.	Name of the District	Loan Sanctioned to Women beneficiaries		Loan Sanctioned to Disabled		Loan Disbursed		Pending for Disbursement	Outstandings since inception	
		No.	Amt.	No.	Amt.	No.	Amt.		No.	Amt.
1.	Dehradun	6	7.00	0	0.00	68	53.67	6	1734	618.34
2.	Uttarkashi	0	0.00	1	1.90	0	0.00	0	294	34.03
3.	Hardwar	1	0.95	1	0.95	0	0.00	300	514	226.78
4.	Tehri	0	0.00	2	0.87	3	3.87	7	197	81.49
5.	Pauri	0	0.00	1	0.12	3	4.60	0	190	29.81
6.	Chamoli	0	0.00	0	0.00	0	0.00	8	185	292.00
7.	Rudra Prayag	0	0.00	0	0.00	0	0.00	0	106	47.81
	TOTAL Garhwal Mandal	7	7.95	5	3.84	74	62.14	321	3220	1330.26
8.	Almora	0	0.00	0	0.00	1	1.32	0	56	32.54
9.	Bageshwar	0	0.00	0	0.00	0	0.00	0	31	22.30
10.	Pithoragarh	0	0.00	0	0.00	0	0.00	0	376	127.93
11.	Champawat	0	0.00	0	0.00	0	0.00	0	100	35.30
12.	Nainital	0	0.00	0	0.00	16	15.60	0	826	434.56
13.	U.S. Nagar	3	2.00	0	0.00	11	10.20	30	2023	627.48
	TOTAL Kumaon Mandal	3	2.00	0	0.00	28	27.12	30	3412	1280.11
	GRAND TOTAL	10	9.95	5	3.84	102	89.26	351	6632	2610.37

**SWARNA JAYANTI SHAHRI ROZGAR YOJNA (SJSRY)
ACTIVITYWISE CUMULATIVE POSITION UPTO 30TH JUNE 2011**

FROM 01.04.2011 TO 30.06.2011

(₹ in Lacs)

S. No.	Name of the District	Trade Shop		Industrial Units		Vendor/Hawker		Services		Others		Total	
		A/cs	Amt.	A/cs	Amt.	A/cs	Amt.	A/cs	Amt.	A/cs	Amt.	A/cs	Amt.
1.	Dehradun	877	304.38	12	14.59	54	41.78	187	148.34	604	109.25	1734	618.34
2.	Uttarkashi	108	11.15	7	4.00	8	2.00	9	4.00	162	12.88	294	34.03
3.	Hardwar	248	126.94	1	1.94	0	0.00	38	21.85	227	76.05	514	226.78
4.	Tehri	72	40.99	7	5.00	13	5.87	26	7.30	79	22.33	197	81.49
5.	Pauri	114	10.52	0	0.00	6	1.70	23	5.51	47	12.08	190	29.81
6.	Chamoli	67	107.70	24	48.00	48	47.00	4	8.00	42	81.30	185	292.00
7.	Rudra Prayag	81	35.71	0	0.00	0	0.00	9	4.01	16	8.09	106	47.81
	TOTAL Garhwal Mandal	1567	637.39	51	73.53	129	98.35	296	199.01	1177	321.98	3220	1330.26
8.	Almora	56	32.54	0	0.00	0	0.00	0	0.00	0	0.00	56	32.54
9.	Bageshwar	31	22.30	0	0.00	0	0.00	0	0.00	0	0.00	31	22.30
10.	Pithoragarh	181	65.00	0	0.00	54	16.25	53	13.72	88	32.96	376	127.93
11.	Champawat	34	12.71	0	0.00	18	4.97	11	3.80	37	13.82	100	35.30
12.	Nainital	521	318.77	29	13.79	9	2.97	97	37.74	170	61.29	826	434.56
13.	U.S. Nagar	922	323.40	17	16.74	2	0.35	54	24.46	1028	262.53	2023	627.48
	TOTAL Kumaon Mandal	1745	774.72	46	30.53	83	24.54	215	79.72	1323	370.60	3412	1280.11
	GRAND TOTAL	3312	1412.11	97	104.06	212	122.89	511	278.73	2500	692.58	6632	2610.37

**BANK-WISE POSITION OF SWARNA JAYANTI GRAM SWAROZGAR YOJNA 2011-12
POSITION AS ON 30TH JUNE 2011**

FROM 01.04.2011 TO 30.06.2011

(₹ in Lacs)

S. No.	Name of the District	Group Targets No.	Indivi. Targets No.	Group Recvd. No.	Indivi. Recvd. No.	Sanctioned					
						Group		Individual		Total	
						No.	Amt.	No.	Amt.	No.	Amt.
1.	Dehradun	148	81	33	20	31	36.52	10	6.74	41	43.26
2.	Uttarkashi	161	88	16	0	38	37.97	1	0.80	39	38.77
3.	Hardwar	108	59	26	106	16	48.00	43	23.10	59	71.10
4.	Tehri	283	155	107	157	85	113.13	157	49.98	242	163.11
5.	Pauri	156	85	5	69	13	8.71	18	5.99	31	14.70
6.	Chamoli	142	78	37	41	12	29.45	12	29.45	24	58.90
7.	Rudra Prayag	76	42	33	21.2	65	25.00	9	4.10	74	29.10
	TOTAL Garhwal Mandal	1074	588	257	414	260	298.78	250	120.16	510	418.94
8.	Almora	200	110	63	82	34	68.57	52	15.37	86	83.94
9.	Bageshwar	75	41	22	20	20	39.60	7	2.80	27	42.40
10.	Pithoragarh	120	66	20	0	14	27.37	0	0.00	14	27.37
11.	Champawat	53	29	0	0	0	0.00	0	0.00	0	0.00
12.	Nainital	96	53	15	24	7	17.00	8	2.25	15	19.25
13.	U.S. Nagar	190	104	18	43.58	28	17.90	46	61.48	74	79.38
	TOTAL Kumaon Mandal	734	403	138	170	103	170.44	113	81.90	216	252.34
	GRAND TOTAL	1808	991	395	584	363	469.22	363	202.06	726	671.28

Contd.

(₹ in Lacs)

S. No.	Name of the District	Loan Sanctioned to SC/ST beneficiaries		Loan Sanctioned to Women beneficiaries		Loan Sanctioned to Disabled		Group Loan Disbursed		Individual Loan Disbursed		Outstanding since inception	
		A/cs	Amt.	A/cs	Amt.	A/cs	Amt.	A/cs	Amt.	A/cs	Amt.	A/cs	Amt.
1.	Dehradun	87.5	12.72	151	21.14	0	0.00	33	37.07	5	2.60	1181	645.62
2.	Uttarkashi	37	4.35	73	15.25	0	0.00	16	14.33	0	0.00	1640	753.17
3.	Hardwar	0	0.00	0	0.00	0	0.00	8	24.00	31	19.70	0	0.00
4.	Tehri	116	25.57	213	50.83	22	33.00	85	113.13	157	49.98	2494	2169.80
5.	Pauri	16	6.20	13	2.32	0	0.00	8	7.12	4	0.85	1087	556.35
6.	Chamoli	3	0.99	2	0.66	0	0.00	271	167.21	221	46.59	1282	751.55
7.	Rudra Prayag	22	8.61	51	8.15	9	2.25	81	52.45	2	6.85	382	162.85
	TOTAL Garhwal Mandal	282	58.44	503	98.35	31	35.25	502	415.31	420	126.57	8066	5039.34
8.	Almora	6	4.21	7	4.92	0	0.00	37	68.57	51	15.17	1056	452.59
9.	Bageshwar	0	0.00	0	0.00	0	0.00	18	34.80	7	2.80	0	0.00
10.	Pithoragarh	0	0.00	0	0.00	0	0.00	14	27.37	0	0.00	758	421.19
11.	Champawat	0	0.00	0	0.00	0	0.00	0	0.00	0	0.00	241	108.61
12.	Nainital	0	0.00	0	0.00	0	0.00	7	13.15	8	2.25	9	3.71
13.	U.S. Nagar	4	5.70	0	0.00	7	18.70	16	11.78	1659	1137.33	0	0.00
	TOTAL Kumaon Mandal	10	9.91	7	4.92	7	18.70	92	155.67	1725	1157.55	2064	986.10
	GRAND TOTAL	292	68.35	510	103.27	38	53.95	594	570.98	2145	1284.12	10130	6025.44

**SWARNJAYANTI GRAM SWAROZGAR YOJNA LENDING
ACTIVITYWISE CUMULATIVE POSITION UPTO 30TH JUNE 2011**

FROM 01.04.2011 TO 30.06.2011

(₹ in Lacs)

S. No.	Name of the District	Trade Shop		Allied Agr.		Rural Artisans		Village & Cottage		Others		Total	
		A/cs	Amt.	A/cs	Amt.	A/cs	Amt.	A/cs	Amt.	A/cs	Amt.	A/cs	Amt.
1.	Dehradun	168	76.02	601	395.23	82	24.73	5	4.67	142	64.30	998	564.95
2.	Uttarkashi	41	7.60	1139	489.41	99	18.62	88	19.10	286	221.35	1653	756.08
3.	Hardwar	4	12.00	0	0.00	0	0.00	0	0.00	4	12.00	8	24.00
4.	Tehri	284	232.61	1413	1046.15	570	777.07	173	94.99	54	18.98	2494	2169.80
5.	Pauri	19	5.01	417	255.17	75	15.50	1	0.16	179	31.56	691	307.40
6.	Chamoli	217	166.89	424	267.43	226	112.76	324	129.65	91	130.26	1282	806.99
7.	Rudra Prayag	173	68.85	328	187.54	192	154.73	74	32.31	56	24.98	823	468.41
	TOTAL Garhwal Mandal	906	568.98	4322	2640.93	1244	1103.41	665	280.88	812	503.43	7949	5097.63
8.	Almora	0	0.00	808	388.37	76	18.72	114	34.66	58	10.84	1056	452.59
9.	Bageshwar	0	0.00	752	338.24	16	6.94	41	15.10	44	18.59	853	378.87
10.	Pithoragarh	213	107.78	837	410.12	127	60.51	70	35.65	335	157.00	1582	771.06
11.	Champawat	72	29.09	276	120.36	41	20.72	41	14.55	52	30.80	482	215.52
12.	Nainital	38	13.12	745	480.92	9	1.92	10	5.33	51	16.08	853	517.37
13.	U.S. Nagar	188	31.71	832	551.16	46	19.40	26	9.49	96	51.53	1188	663.29
	TOTAL Kumaon Mandal	511	181.70	4250	2289.17	315	128.21	302	114.78	636	284.84	6014	2998.70
	GRAND TOTAL	1417	750.68	8572	4930.10	1559	1231.62	967	395.66	1448	788.27	13963	8096.33

**HORTICULTURE FINANCING
OUTSTANDING AS ON 30TH JUNE 2011**

FROM 01.04.2011 TO 30.06.2011

(₹ in Lacs)

S. No.	Name of the District	Floriculture		Orchards		Medicinal & Aromatic Plants		100 Sq Mtr Poly House		Total Horticulture	
		No.	Amt.	No.	Amt.	No.	Amt.	No.	Amt.	No.	Amt.
1	2	3	4	5	6	7	8	9	10	11	12
1.	Dehradun	17	161.37	0	0.00	1	2.90	0	0.00	18	164.27
2.	Uttarkashi	2	4.00	0	0.00	49	16.65	0	0.00	51	20.65
3.	Hardwar	16	29.91	1	10.35	0	0.00	0	0.00	17	40.26
4.	Tehri	0	0.00	0	0.00	0	0.00	0	0.00	0	0.00
5.	Pauri	0	0.00	0	0.00	0	0.00	0	0.00	0	0.00
6.	Chamoli	0	0.00	0	0.00	2	3.50	0	0.00	2	3.50
7.	Rudra Prayag	0	0.00	0	0.00	0	0.00	1	2.00	1	2.00
	TOTAL Garhwal Mandal	35	195.28	1	10.35	52	23.05	1	2.00	89	230.68
8.	Almora	0	0.00	0	0.00	0	0.00	0	0.00	0	0.00
9.	Bageshwar	5	12.66	0	0.00	0	0.00	0	0.00	5	12.66
10.	Pithoragarh	0	0.00	0	0.00	0	0.00	0	0.00	0	0.00
11.	Champawat	0	0.00	1	0.80	0	0.00	0	0.00	1	0.80
12.	Nainital	122	503.25	0	0.00	8	23.45	0	0.00	130	526.70
13.	U.S. Nagar	6	52.20	0	0.00	0	0.00	0	0.00	6	52.20
	TOTAL Kumaon Mandal	133	568.11	1	0.80	8	23.45	0	0.00	142	592.36
	GRAND TOTAL	168	763.39	2	11.15	60	46.50	1	2.00	231	823.04

**KVIC/KVIB (Intt. Subsidy Scheme)
POSITION AS ON 30TH JUNE 2011**

FROM 01.04.2011 TO 30.06.2011

(₹ in Lacs)

S. No.	Name of the District	Received	APPLICATIONS KVIC (INTT. SUBSIDY SCHEME)							
			Sanctioned		Disbursed		Returned	Pending for Disbursement	Outstandings	
			No.	Amt.	No.	Amt.	No.	No.	No.	Amt.
1.	Dehradun	3	3	4.80	3	4.80	0	0	18	47.02
2.	Uttarkashi	1	1	1.42	1	1.42	0	0	18	30.00
3.	Hardwar	0	0	0.00	0	0.00	0	0	0	0.00
4.	Tehri	6	6	17.22	6	17.22	0	0	249	275.82
5.	Pauri	0	0	0.00	0	0.00	0	0	109	127.12
6.	Chamoli	62	1	1.90	1	1.90	14	0	631	467.14
7.	Rudra Prayag	5	5	8.35	4	6.35	0	0	100	117.84
	TOTAL Garhwal Mandal	77	16	33.69	15	31.69	14	0	1125	1064.94
8.	Almora	0	6	6.98	6	6.60	0	0	68	42.38
9.	Bageshwar	0	0	0.00	0	0.80	0	0	104	87.55
10.	Pithoragarh	0	0	0.00	0	0.00	0	0	281	282.78
11.	Champawat	0	0	0.00	0	0.00	0	0	98	149.81
12.	Nainital	3	0	0.00	0	0.00	1	2	9	8.60
13.	U.S. Nagar	1	1	1.80	1	1.80	0	0	40	63.79
	TOTAL Kumaon Mandal	4	7	8.78	7	9.20	1	2	600	634.91
	GRAND TOTAL	81	23	42.47	22	40.89	15	2	1725	1699.85

**NAVEEN RIN SAH ANUDAN AWAS YOJNA PROGRESS W.E.F. 15TH AUG. 2004
PROGRESS AS ON 30TH JUNE 2011**

FROM 01.04.2011 TO 30.06.2011

(₹ in Lacs)

S. No.	Name of the District	Yearly Targets	Received		Sanctioned		Disbursed		Returned	Pending for Disbursement	Outstandings since inception	
			No.	Amt.	No.	Amt.	No.	Amt.	No.	No.	No.	Amt.
1.	Dehradun	140	21	8	3.20	8	3.20	0	13	1361	176.87	
2.	Uttarkashi	135	12	14	7.20	14	5.60	0	0	1000	182.87	
3.	Hardwar	140	37	17	6.80	15	6.00	0	0	0	0.00	
4.	Tehri	205	12	20	78.52	20	28.92	0	0	3221	1566.32	
5.	Pauri	282	59	58	26.58	58	26.58	1	0	2225	720.62	
6.	Chamoli	205	38	20	8.00	20	8.00	18	0	617	140.71	
7.	Rudra Prayag	100	0	0	0.00	0	0.00	0	0	223	53.16	
	TOTAL Garhwal Mandal	1207	179	137	130.30	135	78.30	19	13	8647	2840.55	
8.	Almora	250	36	31	13.30	37	16.90	0	0	822	210.11	
9.	Bageshwar	100	40	18	9.00	18	9.00	0	22	367	102.52	
10.	Pithoragarh	180	0	0	0.00	0	0.00	0	0	835	264.73	
11.	Champawat	100	5	5	2.00	5	2.00	0	0	335	96.48	
12.	Nainital	180	17	10	5.00	10	5.00	0	0	1000	698.28	
13.	U.S. Nagar	160	25	25	11.00	22	8.55	0	0	1748	610.33	
	TOTAL Kumaon Mandal	970	123	89	40.30	92	41.45	0	22	5107	1982.45	
	GRAND TOTAL	2177	302	226	170.60	227	119.75	19	35	13754	4823.00	

**INSURANCE SCHEME UNDER KCC / CROP LOAN
PROGRESS AS ON 30TH JUNE 2011**

FROM 01.04.2011 TO 30.06.2011

(₹ in Lacs)

S. No.	Name of the District	Farmers Covered under Personal Accident Insurance Scheme (PAIS)							
		Farmer's Covered		Lodgement of Claims		Claims Setteled		Claim Pending	
		No.	Amt.	No.	Amt.	No.	Amt.	No.	Amt.
1.	Dehradun	929	944.74	0	0.00	0	0.00	0	0.00
2.	Uttarkashi	732	256.33	138	100.95	0	0.00	138	100.95
3.	Hardwar	1762	1310.79	0	0.00	0	0.00	0	0.00
4.	Tehri	3914	713.17	303	2.30	0	0.00	303	2.30
5.	Pauri	1273	321.54	0	0.00	0	0.00	0	0.00
6.	Chamoli	805	195.62	0	0.00	0	0.00	0	0.00
7.	Rudra Prayag	554	117.34	0	0.00	0	0.00	0	0.00
	TOTAL Garhwal Mandal	9969	3859.53	441	103.25	0	0.00	441	103.25
8.	Almora	1286	440.78	1	0.50	1	0.50	0	0.00
9.	Bageshwar	115	64.31	0	0.00	0	0.00	0	0.00
10.	Pithoragarh	1794	1486.19	1	1.00	0	0.00	1	1.00
11.	Champawat	748	535.55	2	2.00	0	0.00	2	2.00
12.	Nainital	6349	3464.98	2	1.00	2	1.00	0	0.00
13.	U.S. Nagar	4355	10092.27	4	11.50	4	11.50	0	0.00
	TOTAL Kumaon Mandal	14647	16084.08	10	16.00	7	13.00	3	3.00
	GRAND TOTAL	24616	19943.61	451	119.25	7	13.00	444	106.25

**RASTRIYA KRISHI BIMA YOJANA (RKBY)/
NATIONAL AGRICULTURE INSURANCE SCHEME (NAIS)**

Implementing Agency : Agriculture Insurance Company of India Limited, Dehradun, U.K.

FROM 01.04.2011 TO 30.06.2011

(₹ in Lacs)

S. No.	Name of the District	Total Crop Loan Disbursed	Crop Loan Disbursed for notified crops	Crop Loan Insured for notified crops	No. of Farmers		Sum Insured	Premium Collected	Remarks
		Amount	Amount	Amount	Small/Marginal	Others			
					No.	No.	Amount	Amount	
1.	Dehradun	944.74	930.47	366.31	1703	16	366.31	18.19	
2.	Uttarkashi	256.33	136.41	136.41	747	21	136.41	4.46	
3.	Hardwar	1310.79	5081.53	0.00	14108	7597	0.00	0.00	
4.	Tehri	713.17	830.12	338.14	3210	0	571.70	20.77	
5.	Pauri	321.54	218.18	5.78	258	0	11.01	0.20	
6.	Chamoli	195.62	5.30	23.11	136	0	23.11	0.31	
7.	Rudra Prayag	117.34	12.56	8.40	11	0	0.00	0.00	
	TOTAL Garhwal Mandal	3859.53	7214.57	878.15	20173	7634	1108.54	43.93	
8.	Almora	440.78	0.00	0.00	0	0	0.00	0.00	
9.	Bageshwar	64.31	0.00	0.00	0	0	0.00	0.00	
10.	Pithoragarh	1486.19	1176.58	1176.58	5688	70	1176.58	6.35	
11.	Champawat	535.55	283.60	283.60	1461	75	283.60	10.81	
12.	Nainital	3464.98	114.00	114.00	56	0	114.00	6.18	
13.	U.S. Nagar	10092.27	14165.00	670.00	98	0	652.00	5.58	
	TOTAL Kumaon Mandal	16084.08	15739.18	2244.18	7303	145	2226.18	28.92	
	GRAND TOTAL	19943.61	22953.75	3122.33	27476	7779	3334.72	72.85	

**PROGRESS UNDER DIRECT SHG'S LINKAGE WITH BANKS
ACHIEVEMENTS UPTO THE QUARTER ENDED **JUNE 2011****

FROM 01.04.2011 TO 30.06.2011

(₹ in Lacs)

S. No.	Name of the District	NUMBER OF SELF HELP GROUPS - SAVING BANK A/C						Out of total outstanding women beneficiaries		
		Groups formed		Eligible for linkage	Linked & Disbursed		Total Outstanding		No.	Amt.
		NO.	SAVINGS		No.	Amt.	No.	Amt.		
1.	Dehradun	676	34.05	627	40	20.70	2597	628.79	1566	251.12
2.	Uttarkashi	27	2.28	17	18	3.60	352	84.79	427	135.55
3.	Hardwar	190	10.98	105	2	5.75	2	128.61	2	82.58
4.	Tehri	4149	71.84	3995	3995	962.37	3440	1499.62	1797	256.13
5.	Pauri	84	8.16	42	17	9.12	98	50.93	34	13.21
6.	Chamoli	5	51.47	17	46	15.40	995	257.63	633	176.15
7.	Rudra Prayag	53	1.74	60	15	11.78	107	32.63	98	11.13
	TOTAL Garhwal Mandal	5184	180.52	4863	4133	1028.72	7591	2683.00	4557	925.87
8.	Almora	0	0.00	0	0	0.00	409	91.56	273	53.89
9.	Bageshwar	0	0.00	4	4	0.70	254	26.29	114	25.76
10.	Pithoragarh	17	0.02	0	14	27.37	20	27.42	3	0.02
11.	Champawat	0	0.00	0	0	0.00	0	0.00	0	0.00
12.	Nainital	195	19.66	183	183	16.68	382	199.19	311	124.10
13.	U.S. Nagar	409	48.51	21	240	36.22	316	355.51	244	193.53
	TOTAL Kumaon Mandal	621	68.19	208	441	80.97	1381	699.97	945	397.30
	GRAND TOTAL	5805	248.71	5071	4574	1109.69	8972	3382.97	5502	1323.17

**SWAROJGAR & ARTISAN CREDIT CARD SCHEME
POSITION AS ON 30TH JUNE 2011**

FROM 01.04.2011 TO 30.06.2011

(₹ in Lacs)

S. No.	Name of the District	SCC (UPTO ₹ 25000/-)					ACC (₹ 25001/- TO ₹ 2 LACS)				
		Yearly Targets	Disbursement		Outstandings		Yearly Targets	Disbursement		Outstandings	
			No.	Amt.	No.	Amt.		No.	Amt.	No.	Amt.
1.	Dehradun	1000	132	220.36	1434	1050.77	140	3	1.25	2183	13655.44
2.	Uttarkashi	400	16	22.70	176	33.70	135	0	0.00	38	69.10
3.	Hardwar	400	40	117.22	29	113.00	140	0	0.00	0	0.00
4.	Tehri	200	14	20.80	57	6.62	205	3	3.60	104	234.37
5.	Pauri	300	0	0.00	86	18.08	205	42	132.85	1095	3283.06
6.	Chamoli	200	40	155.35	47	156.62	205	43	159.70	91	207.35
7.	Rudra Prayag	0	0	0.00	45	8.32	100	20	32.35	20	28.21
	TOTAL Garhwal Mandal	2500	242	536.43	1874	1387.11	1130	111	329.75	3531	17477.53
8.	Almora	300	8	3.75	485	153.69	250	0	0.00	0	0.00
9.	Bageshwar	400	18	9.00	474	163.31	100	0	0.00	0	0.00
10.	Pithoragarh	400	1	0.25	122	37.53	180	0	0.00	0	0.00
11.	Champawat	300	0	0.00	960	17.69	100	11	5.00	407	222.69
12.	Nainital	400	28	12.42	461	141.42	180	40	23.59	61	42.76
13.	U.S. Nagar	700	183	24.07	1157	284.55	160	9	111.50	1295	5934.43
	TOTAL Kumaon Mandal	2500	238	49.49	3659	798.19	970	60	140.09	1763	6199.88
	GRAND TOTAL	5000	480	585.92	5533	2185.30	2100	171	469.84	5294	23677.41

**ALL TYPES OF HOUSING SCHEME PROGRESS
POSITION AS ON 30TH JUNE 2011**

FROM 01.04.2011 TO 30.06.2011

(₹ in Lacs)

S. No.	Name of the District	Application upto ₹ 20 lacs					
		Sanctioned During the year		Disbursed During the year		Outstandings (as on 30.06.2011)	
		No.	Amt.	No.	Amt.	No.	Amt.
1.	Dehradun	553	4705.40	602	3649.05	13333	58355.78
2.	Uttarkashi	84	383.46	84	354.00	2151	3823.75
3.	Hardwar	244	1695.18	243	1299.69	877	8348.88
4.	Tehri	55	620.64	60	615.87	1751	5473.34
5.	Pauri	210	915.07	209	805.34	9996	8412.36
6.	Chamoli	67	232.31	67	223.91	811	1941.98
7.	Rudra Prayag	36	106.28	37	153.28	552	2441.47
	TOTAL Garhwal Mandal	1249	8658.34	1302	7101.14	29471	88797.56
8.	Almora	315	1000.51	315	898.00	7323	11930.70
9.	Bageshwar	47	156.05	47	91.63	1256	1866.74
10.	Pithoragarh	137	408.17	137	408.17	1697	2457.86
11.	Champawat	20	44.16	20	44.15	356	875.21
12.	Nainital	199	1542.01	242	1437.81	4498	16850.68
13.	U.S. Nagar	189	1658.89	1482	2539.43	2694	13493.16
	TOTAL Kumaon Mandal	907	4809.79	2243	5419.19	17824	47474.35
	GRAND TOTAL	2156	13468.13	3545	12520.33	47295	136271.91

Contd.

(₹ in Lacs)

S. No.	Name of the District	Application Above ₹ 20 lacs					
		Sanctioned During the year		Disbursed During the year		Outstandings (as on 30.06.2011)	
		No.	Amt.	No.	Amt.	No.	Amt.
1.	Dehradun	38	1238.29	38	1156.88	1291	14010.08
2.	Uttarkashi	0	0.00	0	0.00	147	352.46
3.	Hardwar	1	25.00	1	12.47	4	74.60
4.	Tehri	20	362.18	20	362.18	16	13541.99
5.	Pauri	1	20.00	1	14.00	13	131.12
6.	Chamoli	0	0.00	0	0.00	0	0.00
7.	Rudra Prayag	0	0.00	0	0.00	0	0.00
	TOTAL Garhwal Mandal	60	1645.47	60	1545.53	1471	28110.25
8.	Almora	1	28.00	1	28.00	15	300.00
9.	Bageshwar	0	0.00	0	0.00	0	0.00
10.	Pithoragarh	0	0.00	0	0.00	0	0.00
11.	Champawat	0	0.00	0	0.00	0	0.00
12.	Nainital	3	70.00	3	12.15	728	2778.43
13.	U.S. Nagar	7	22.87	0	0.00	877	3106.33
	TOTAL Kumaon Mandal	11	120.87	4	40.15	1620	6184.76
	GRAND TOTAL	71	1766.34	64	1585.68	3091	34295.01

**BANK-WISE PROGRESS UNDER CREDIT GUARANTEE FUND TRUST OF INDIA
POSITION AS ON 30TH JUNE 2011**

FROM 01.04.2011 TO 30.06.2011

(₹ in Lacs)

S. No.	Name of the District	No. of SSI units	Eligible under CGFTSI	Covered under CGFTSI		Gap
		No.	No.	No.	Amt.	No.
1.	Dehradun	9004	349	255	921.15	94
2.	Uttarkashi	1637	59	59	905.60	0
3.	Hardwar	2791	44	27	141.43	17
4.	Tehri	3277	29	29	51.28	0
5.	Pauri	2014	90	90	425.96	0
6.	Chamoli	932	699	136	151.95	563
7.	Rudra Prayag	953	15	15	42.31	0
	TOTAL Garhwal Mandal	20608	1285	611	2639.68	674
8.	Almora	2272	0	0	0.00	0
9.	Bageshwar	1454	0	0	0.00	0
10.	Pithoragarh	4128	8	8	8.00	0
11.	Champawat	1037	1	1	1.90	0
12.	Nainital	1401	150	115	288.35	35
13.	U.S. Nagar	8593	132	186	1675.13	-54
	TOTAL Kumaon Mandal	18885	291	310	1973.38	-19
	GRAND TOTAL	39493	1576	921	4613.06	655

**ADVANCES TO M.S.M.E. SECTOR
POSITION AS ON 30TH JUNE 2011**

(₹ in Crores)

S. No.	Name of the District	Net Bank Credit	Credit to Micro Enterprises				Credit to Small Enterprises			
			Manufacturing Sector		Service Sector		Manufacturing Sector		Service Sector	
			Amt.	No.	Amt.	No.	Amt.	No.	Amt.	No.
1.	Dehradun	5171.50	283	1189.34	4742	9800.42	246	3095.96	1794	3179.63
2.	Uttarkashi	284.76	0	0.00	14	41.81	0	0.00	0	0.00
3.	Hardwar	3989.72	1835	2708.74	726	2623.94	225	6583.00	166	4465.07
4.	Tehri	502.55	48	35.80	30	67.80	0	0.00	0	0.00
5.	Pauri	776.48	650	513.57	2808	4830.56	1	5.57	526	1591.37
6.	Chamoli	336.32	806	879.42	1220	1720.90	450	698.23	162	642.58
7.	Rudra Prayag	198.02	752	968.81	3213	2808.29	203	171.01	10158	4698.95
	TOTAL Garhwal Mandal	11259.35	4374	6295.68	12753	21893.72	1125	10553.77	12806	14577.60
8.	Almora	565.34	36	20.58	107	151.15	0	0.00	0	0.00
9.	Bageshwar	207.90	180	475.88	1215	2753.70	0	0.00	0	0.00
10.	Pithoragarh	471.66	0	0.00	0	0.00	0	0.00	39	87.40
11.	Champawat	167.55	0	0.00	0	0.00	14	29.65	0	0.00
12.	Nainital	1750.01	198	1027.39	2120	4318.08	16	1559.63	456	1421.92
13.	U.S. Nagar	4767.94	184	1718.92	848	1884.93	195	535.00	255	323.89
	TOTAL Kumaon Mandal	7930.40	598	3242.77	4290	9107.86	225	2124.28	750	1833.21
	GRAND TOTAL	19189.75	4972	9538.45	17043	31001.58	1350	12678.05	13556	16410.81

SLBC - 33(a)

Contd.

(₹ in Crores)

S. No.	Name of the District	Credit to Medium Enterprises				Total M.S.M.E.			
		Manufacturing Sector		Service Sector		Manufacturing Sector		Service Sector	
		No.	Amt.	No.	Amt.	No.	Amt.	No.	Amt.
1.	Dehradun	69	816.93	193	464.98	598	5102.23	6729	13445.03
2.	Uttarkashi	0	0.00	0	0.00	0	0.00	14	41.81
3.	Hardwar	39	10200.00	1	0.56	2099	19491.74	893	7089.57
4.	Tehri	0	0.00	2	8.00	48	35.80	32	75.80
5.	Pauri	0	0.00	0	0.00	651	519.14	3334	6421.93
6.	Chamoli	0	0.00	0	0.00	1256	1577.65	1382	2363.48
7.	Rudra Prayag	0	0.00	0	0.00	955	1139.82	13371	7507.24
	TOTAL Garhwal Mandal	108	11016.93	196	473.54	5607	27866.38	25755	36944.86
8.	Almora	0	0.00	0	0.00	36	20.58	107	151.15
9.	Bageshwar	0	0.00	0	0.00	180	475.88	1215	2753.70
10.	Pithoragarh	0	0.00	0	0.00	0	0.00	39	87.40
11.	Champawat	0	0.00	0	0.00	14	29.65	0	0.00
12.	Nainital	0	0.00	3	115.41	214	2587.02	2579	5855.41
13.	U.S. Nagar	7	10.00	11	21.00	386	2263.92	1114	2229.82
	TOTAL Kumaon Mandal	7	10.00	14	136.41	830	5377.05	5054	11077.48
	GRAND TOTAL	115	11026.93	210	609.95	6437	33243.43	30809	48022.34

**STATEMENT OF SICK UNITS (SSI) FOR UTTARAKHAND
(EXCLUDING STATE SPONSORED SCHEMES i.e. PMRY etc.)
AS ON 30TH JUNE 2011**

FROM 01.04.2011 TO 30.06.2011

(₹ in Lacs)

S. No.	Name of the District	Potentiality Viable Sick SSI Unit(s)		Non Viable Sick Unit(s)		Total Number of Sick SSI Unit(s)		Units Rehabilitated After Nursing		Total SSI	
		No.	Amt.	No.	Amt.	No.	Amt.	No.	Amt.	No.	Amt.
1	2	3	4	5	6	7	8	9	10	11	12
1.	Dehradun	115	529.03	15	11.63	11	13.56	0	0.00	753	7632.56
2.	Uttarkashi	0	0.00	0	0.00	0	0.00	0	0.00	0	0.00
3.	Hardwar	0	0.00	0	0.00	0	0.00	0	0.00	0	0.00
4.	Tehri	0	0.00	7	2.72	0	0.00	0	0.00	0	0.00
5.	Pauri	19	47.56	0	0.00	0	0.00	0	0.00	667	2077.00
6.	Chamoli	0	0.00	0	0.00	0	0.00	0	0.00	0	0.00
7.	Rudra Prayag	121	134.08	10	1.78	0	0.00	0	0.00	0	0.00
	TOTAL Garhwal Mandal	255	710.67	32	16.13	11	13.56	0	0.00	1420	9709.56
8.	Almora	0	0.00	0	0.00	0	0.00	0	0.00	0	0.00
9.	Bageshwar	0	0.00	0	0.00	0	0.00	0	0.00	0	0.00
10.	Pithoragarh	19	24.67	12	8.46	0	0.00	0	0.00	0	0.00
11.	Champawat	0	0.00	0	0.00	9	6.49	0	0.00	0	0.00
12.	Nainital	0	0.00	0	0.00	0	0.00	0	0.00	0	0.00
13.	U.S. Nagar	2011	125.00	2	125.00	4	1980.27	0	0.00	449	14328.00
	TOTAL Kumaon Mandal	2030	149.67	14	133.46	13	1986.76	0	0.00	449	14328.00
	GRAND TOTAL	2285	860.34	46	149.59	24	2000.32	0	0.00	1869	24037.56

**NPA MANAGEMENT
POSITION AS ON 30TH JUNE 2011**

FROM 01.04.2011 TO 30.06.2011

(₹ in Lacs)

S. No.	Name of the District	NPA Position as on 31.03.2011		Addition		Recovery		Position of NPA as on 30.06.2011		Total Advances		% of NPA to Total Advances
		No.	Amt.	No.	Amt.	No.	Amt.	No.	Amt.	No.	Amt.	
1.	Dehradun	12224	26463.18	392	2273.07	928	1066.99	11688	27669.26	101683	517150.40	5.35
2.	Uttarkashi	6570	3606.75	575	286.06	1254	637.97	5891	3254.84	54327	33632.00	9.68
3.	Hardwar	200	6487.11	15	61.13	79	112.89	136	6435.35	30434	19802.00	32.50
4.	Tehri	2637	2758.25	298	510.96	389	150.46	2546	3118.75	1104332	1125934.52	0.28
5.	Pauri	4755	4746.64	66	35.17	113	101.57	4708	4680.24	54352	56534.00	8.28
6.	Chamoli	917	2974.14	891	789.63	209	699.67	1599	3064.10	16000	20790.00	14.74
7.	Rudra Prayag	1141	762.68	141	76.16	120	105.21	1162	733.63	30434	19802.00	3.70
	TOTAL Garhwal Mandal	28444	47798.75	2378	4032.18	3092	2874.76	27730.3	48956.17	1104332	1125934.52	4.35
8.	Almora	3042	1499.91	67	82.45	222	88.23	2887	1494.13	54352	56534.00	2.64
9.	Bageshwar	958	1658.87	52	77.34	24	43.93	986	1692.28	16000	20790.00	8.14
10.	Pithoragarh	1472	2153.92	15	104.41	305	522.16	1182	1736.17	68834	47166.00	3.68
11.	Champawat	227	450.69	8	2.83	18	195.45	217	258.07	21455	16755.00	1.54
12.	Nainital	1783	4411.13	168	337.67	243	460.51	1708	4288.29	41011	175001.37	2.45
13.	U.S. Nagar	12430	17487.92	316	1349.40	1008	1201.46	11738	17635.86	102679	476794.00	3.70
	TOTAL Kumaon Mandal	19912	27662.44	626	1954.10	1820	2511.74	18718	27104.80	304331	793040.37	3.42
	GRAND TOTAL	48356	75461.19	3004	5986.28	4912	5386.50	46448	76060.97	1408663	1918974.89	3.96

BANKWISE POSITION OF SEGMENTWISE WRITE-OFF (2011-12)
POSITION AS ON 30.06.2011

FROM 01.04.2011 TO 30.06.2011

(₹ in Lacs)

S. No.	Name of the District	SSI		SBF		AGL		NON-P.S.		TOTAL	
		No.	Amt.	No.	Amt.	No.	Amt.	No.	Amt.	No.	Amt.
1.	Dehradun	13	6.75	76	34.82	103	21.56	66	196.53	258	259.66
2.	Uttarkashi	7	2.52	82	22.40	0	0.00	28	7.13	117	32.05
3.	Hardwar	170	52.43	0	0.00	0	0.00	151	64.20	321	116.63
4.	Tehri	0	0.00	25	5.24	0	0.00	32	9.01	57	14.25
5.	Pauri	7	1.56	106	40.64	21	5.80	67	16.36	202	64.36
6.	Chamoli	3	3.09	31	25.46	0	0.00	18	5.67	52	34.22
7.	Rudra Prayag	22	14.73	47	65.06	22	21.26	30	7.93	121	108.98
	TOTAL Garhwal Mandal	222	81.08	367	193.62	146	48.62	392	306.83	1128	630.15
8.	Almora	90	9.52	17	5.69	56	1.76	134	123.74	297	140.71
9.	Bageshwar	0	0.00	0	0.00	0	0.00	0	0.00	0	0.00
10.	Pithoragarh	15	3.57	36	25.80	0	0.00	16	5.85	67	35.22
11.	Champawat	0	0.00	5	9.33	0	0.00	5	3.24	10	12.57
12.	Nainital	2	16.66	26	18.31	1	0.47	18	24.71	47	60.15
13.	U.S. Nagar	9	187.95	43	15.43	53	33.28	22	18.92	127	255.58
	TOTAL Kumaon Mandal	116	217.70	127	74.56	110	35.51	195	176.46	548	504.23
	GRAND TOTAL	338	298.78	494	268.18	256	84.13	587	483.29	1676	1134.38

FINANCING TO WOMEN BENEFICIARIES
POSITION AS ON 30TH JUNE 2011

FROM 01.04.2011 TO 30.06.2011

(₹ in Lacs)

S. No.	Name of the District	Amt. of loan disbursed to women beneficiaries under Govt. Sponsored Sch.		Amt. of loan disbursed to women beneficiaries under Banks Gen. Sch.		Total Amount of loan disbursed to women beneficiaries		% flow to women	Total outstanding to women beneficiaries under all types of finances \$\$	
		No.	Amt.	No.	Amt.	No.	Amt.	No.	No.	Amt.
1.	Dehradun	349	129.43	1425	1718.91	1774	1848.34	5.10	15448	36228.03
2.	Uttarkashi	230	34.34	169	68.15	399	102.49	7.78	3078	1317.24
3.	Hardwar	290	1501.00	140	584.26	430	2085.26	329.66	376	632.54
4.	Tehri	176	55.12	216	132.20	392	187.32	10.39	4278	1802.48
5.	Pauri	49	55.38	153	314.88	202	370.26	6.49	6945	5703.42
6.	Chamoli	137	227.84	135	216.17	272	444.01	20.36	1323	2180.88
7.	Rudra Prayag	43	28.93	153	97.20	196	126.13	7.58	1753	1664.99
	TOTAL Garhwal Mandal	1274	2032.04	2391	3131.77	3665	5163.81	10.43	33201	49529.58
8.	Almora	334	96.64	403	414.34	737	510.98	11.97	7307	4268.59
9.	Bageshwar	129	18.28	150	166.33	279	184.61	15.15	1636	1218.21
10.	Pithoragarh	118	115.19	112	145.29	230	260.48	6.70	6676	3889.54
11.	Champawat	75	40.20	26	39.00	101	79.20	4.18	5223	1896.51
12.	Nainital	72	166.21	181	289.52	253	455.73	14.71	2219	3099.10
13.	U.S. Nagar	251	388.54	787	818.13	1038	1206.67	15.32	6595	7876.33
	TOTAL Kumaon Mandal	979	825.06	1659	1872.61	2638	2697.67	12.13	29656	22248.28
	GRAND TOTAL	2253	2857.10	4050	5004.38	6303	7861.48	10.95	62857	71777.86

**BANK FINANCES TO MINORITY COMMUNITIES
OUTSTANDING AS ON 30TH JUNE 2011**

COMMUNITYWISE OUTSTANDINGS

(₹ in Lacs)

S. No.	Name of the District	Christians (1)		Muslims (2)		Sikhs (3)	
		A/cs	Amt.	A/cs	Amt.	A/cs	Amt.
1.	Dehradun	221	161.05	11769	5768.81	6006	6928.28
2.	Uttarkashi	17	11.00	71	11.23	17	9.68
3.	Hardwar	52	39.00	9388	9592.81	1484	1633.21
4.	Tehri	24	17.75	325	215.09	75	195.64
5.	Pauri	80	53.49	758	572.52	561	242.59
6.	Chamoli	0	0.00	111	118.71	4	6.11
7.	Rudra Prayag	0	0.00	159	77.91	1	3.97
	TOTAL Garhwal Mandal	394	282.29	22581	16357.08	8148	9019.48
8.	Almora	125	179.25	682	686.26	38	91.09
9.	Bageshwar	24	6.29	199	101.73	9	2.44
10.	Pithoragarh	67	69.99	534	729.48	27	35.47
11.	Champawat	26	20.77	231	158.48	15	13.37
12.	Nainital	166	147.12	1795	2464.52	841	1855.83
13.	U.S. Nagar	171	161.28	5202	7768.74	15812	27710.52
	TOTAL Kumaon Mandal	579	584.70	8643	11909.21	16742	29708.72
	GRAND TOTAL	973	866.99	31224	28266.29	24890	38728.20

SLBC - 39(a)

Contd.

(₹ in Lacs)

S. No.	Name of the District	Others (4)		Total Adv. (1 to 4)		Total PSA in Uttarakhand		% Share to total PSA in Uttarakhand
		A/cs	Amt.	A/cs	Amt.	A/cs	Amt.	
1.	Dehradun	4469	12317.93	22465	25176.07	69014	257313.00	9.78
2.	Uttarkashi	43	28.92	148	60.83	8664	14534.00	0.42
3.	Hardwar	10183	8601.72	21107	19866.74	37871	414640.00	4.79
4.	Tehri	74	81.35	498	509.83	66658	37994.00	1.34
5.	Pauri	58	39.39	1457	907.99	29640	37193.00	2.44
6.	Chamoli	0	0.00	115	124.82	247239	24459.00	0.51
7.	Rudra Prayag	403	407.58	563	489.46	20686	13283.00	3.68
	TOTAL Garhwal Mandal	15230	21476.89	46353	47135.74	479772	799416.00	5.90
8.	Almora	83	65.00	928	1021.60	36610	39817.00	2.57
9.	Bageshwar	81	238.20	313	348.66	8672	9759.00	3.57
10.	Pithoragarh	1	1.83	629	836.77	47901	30835.00	2.71
11.	Champawat	37	18.41	309	211.03	22714	10578.00	1.99
12.	Nainital	207	241.59	3009	4709.06	20303	128234.00	3.67
13.	U.S. Nagar	121	143.54	21306	35784.08	77432	313483.00	11.41
	TOTAL Kumaon Mandal	530	708.57	26494	42911.20	213632	532706.00	8.06
	GRAND TOTAL	15760	22185.46	72847	90046.94	693404	1332122.00	6.76

RECOVERY POSITION AS ON 30.06.2011
UNDER VARIOUS GOVT SPONSORED POVERTY ALLEVIATION PROGRAMME

(₹ in Lacs)

S. No.	Name of the District	Name of the Scheme											
		PMRY				SCP				SLRS			
		Demand Raised	Amount Recov.	Amount Over Due	Recov. (%)	Demand Raised	Amount Recov.	Amount Over Due	Recov. (%)	Demand Raised	Amount Recov.	Amount Over Due	Recov. (%)
1.	Dehradun	149.97	76.02	73.95	50.69	359.82	221.73	138.09	61.62	0.84	0.06	0.78	7.14
2.	Uttarkashi	0.22	0.22	0.00	100.00	57.32	20.72	36.60	36.15	1.00	0.50	0.50	50.00
3.	Hardwar	313.87	119.54	194.33	38.09	93.60	51.38	42.22	54.89	0.00	0.00	0.00	0.00
4.	Tehri	82.20	32.92	49.28	40.05	95.58	63.07	32.51	65.99	0.50	0.18	0.32	36.00
5.	Pauri	100.02	66.01	34.01	66.00	84.15	18.56	65.59	22.06	0.33	0.29	0.04	87.88
6.	Chamoli	16.35	12.52	3.83	76.57	73.92	31.67	42.25	42.84	0.00	0.00	0.00	0.00
7.	Rudra Prayag	195.07	34.73	160.34	17.80	32.26	18.61	13.65	57.69	0.00	0.00	0.00	0.00
	TOTAL Garhwal Mandal	857.70	341.96	515.74	39.87	796.65	425.74	370.91	53.44	2.67	1.03	1.64	38.58
8.	Almora	238.25	152.30	85.95	63.92	92.72	68.60	24.12	73.99	0.00	0.00	0.00	0.00
9.	Bageshwar	90.50	46.83	43.67	51.75	18.73	13.53	5.20	72.24	0.00	0.00	0.00	0.00
10.	Pithoragarh	8.53	3.02	5.51	35.40	50.83	42.24	8.59	83.10	0.00	0.00	0.00	0.00
11.	Champawat	11.92	9.36	2.56	78.52	11.61	10.59	1.02	91.21	0.00	0.00	0.00	0.00
12.	Nainital	160.76	77.17	83.59	48.00	85.02	27.87	57.15	32.78	5.30	4.20	1.10	79.25
13.	U.S. Nagar	751.55	540.74	210.81	71.95	32.20	16.20	16.00	50.31	15.00	32.50	-17.50	216.67
	TOTAL Kumaon Mandal	1261.51	829.42	432.09	65.75	291.11	179.03	112.08	61.50	20.30	36.70	-16.40	180.79
	GRAND TOTAL	2119.21	1171.38	947.83	55.27	1087.76	604.77	482.99	55.60	22.97	37.73	-14.76	164.26

SLBC - 41(a)

Contd.

(₹ in Lacs)

S. No.	Name of the District	Name of the Scheme							
		SJSRY				SGSY			
		Demand	Amount Recov.	Amount Over Due	Recov. (%)	Demand	Amount Recov.	Amount Over Due	Recov. (%)
1.	Dehradun	60.72	34.91	25.81	57.49	164.72	110.40	54.32	67.02
2.	Uttarkashi	7.20	4.91	2.29	68.19	74.36	63.04	11.32	84.78
3.	Hardwar	37.28	29.55	7.73	79.27	0.00	0.00	0.00	0.00
4.	Tehri	62.18	40.29	21.89	64.80	373.72	327.66	46.06	87.68
5.	Pauri	19.71	14.84	4.87	75.29	95.00	83.01	12.00	87.37
6.	Chamoli	89.99	35.64	54.35	39.60	28.64	23.53	5.11	82.16
7.	Rudra Prayag	23.43	22.32	1.11	95.26	114.27	63.40	50.87	55.48
	TOTAL Garhwal Mandal	300.51	182.46	118.05	60.72	850.71	671.04	179.68	78.88
8.	Almora	2482.63	2068.89	413.74	83.33	578.71	427.69	151.02	73.90
9.	Bageshwar	1.02	0.64	0.38	62.75	76.45	57.65	18.80	75.41
10.	Pithoragarh	5.12	1.95	3.17	38.09	297.46	270.72	26.74	91.01
11.	Champawat	0.44	0.44	0.00	100.00	466.22	406.93	59.29	87.28
12.	Nainital	50.66	28.98	21.68	57.20	118.73	85.15	33.58	71.72
13.	U.S. Nagar	45.05	53.35	-8.30	118.42	10.50	5.60	4.90	53.33
	TOTAL Kumaon Mandal	2584.92	2154.25	430.67	83.34	1548.07	1253.74	294.33	80.99
	GRAND TOTAL	2885.43	2336.71	548.72	80.98	2398.78	1924.78	474.01	80.24

BANKWISE RECOVERY POSITION OF PRIORITY SECTOR ADVANCES

FROM 01.04.2011 TO 30.06.2011

(₹ in Lacs)

S. No.	Name of the District	Name of the Scheme							
		AGL				SSI			
		Demand	Recovery	Overdue	Recovery %	Demand	Recovery	Overdue	Recovery %
1.	Dehradun	2281.74	1450.80	830.94	63.58	2274.37	1529.48	744.89	67.25
2.	Uttarkashi	1007.62	296.02	711.60	29.38	159.92	58.26	101.66	36.43
3.	Hardwar	14307.01	11756.91	2550.10	82.18	176.50	135.30	41.20	76.66
4.	Tehri	1312.92	892.23	420.69	67.96	192.42	118.96	73.46	61.82
5.	Pauri	1748.25	967.18	781.07	55.32	196.19	154.62	41.57	78.81
6.	Chamoli	1768.00	886.08	881.92	50.12	291.35	197.42	93.93	67.76
7.	Rudra Prayag	919.24	660.12	259.12	71.81	70.31	47.63	22.68	67.74
	TOTAL Garhwal Mandal	23344.78	16909.34	6435.44	72.43	3361.06	2241.67	1119.39	66.70
8.	Almora	673.62	501.83	171.79	74.50	1103.23	752.46	350.77	68.21
9.	Bageshwar	375.84	227.42	148.42	60.51	109.21	73.62	35.59	67.41
10.	Pithoragarh	30.05	9.10	20.95	30.28	5020.74	4543.77	476.97	90.50
11.	Champawat	1255.26	1118.07	137.19	89.07	1249.24	1131.54	117.70	90.58
12.	Nainital	10752.65	9196.96	1555.69	85.53	393.11	295.60	97.51	75.20
13.	U.S. Nagar	38906.56	31053.18	7853.38	79.81	4170.59	2489.24	1681.35	59.69
	TOTAL Kumaon Mandal	51993.98	42106.56	9887.42	80.98	12046.12	9286.23	2759.89	77.09
	GRAND TOTAL	75338.76	59015.90	16322.86	78.33	15407.18	11527.90	3879.28	74.82

SLBC - 42(a)

Contd.

(₹ in Lacs)

S. No.	Name of the District	Name of the Scheme				Total Recovery % Under P.S.
		OTHER PRIORITY SECTOR				
		Demand	Recovery	Overdue	Recovery %	
1.	Dehradun	5374.34	3914.02	1460.32	72.83	69.43
2.	Uttarkashi	1128.43	939.48	188.95	83.26	56.35
3.	Hardwar	169.70	122.03	47.67	71.91	81.99
4.	Tehri	1354.32	1143.30	211.02	84.42	75.34
5.	Pauri	1422.16	1200.72	221.44	84.43	68.99
6.	Chamoli	2449.26	2272.63	176.63	92.79	74.44
7.	Rudra Prayag	1118.24	1100.23	18.01	98.39	85.78
	TOTAL Garhwal Mandal	13016.45	10692.41	2324.04	82.15	75.13
8.	Almora	3688.89	2993.74	695.15	81.16	77.72
9.	Bageshwar	581.28	442.53	138.75	76.13	69.73
10.	Pithoragarh	739.02	662.32	76.70	89.62	90.08
11.	Champawat	130.19	117.75	12.44	90.44	89.85
12.	Nainital	1820.76	1407.63	413.13	77.31	84.06
13.	U.S. Nagar	2749.49	1549.50	1199.99	56.36	76.58
	TOTAL Kumaon Mandal	9709.63	7173.47	2536.16	73.88	79.41
	GRAND TOTAL	22726.08	17865.88	4860.20	78.61	77.91

**POSITION OF PENDING RECOVERY CERTIFICATES
AS ON 30.06.2011**

(₹ in Lacs)

S. No.	Name of the District	RCs Pending Less than 1 Year		RCs Pending More than 1 Year		Total RCs Pending		Recovery against RC 01.04.2011 to 30.06.2011		Recovery %
		No.	Amt.	No.	Amt.	No.	Amt.	No.	Amt.	
1.	Dehradun	1890	653.56	3007	814.77	4897	1468.33	422	89.63	6.10
2.	Uttarkashi	1712	165.12	7493	428.18	9205	593.30	130	9.09	1.53
3.	Hardwar	2427	187.38	1047	261.78	3474	449.16	55	56.00	12.47
4.	Tehri	1098	171.90	1092	262.69	2190	434.59	297	32.16	7.40
5.	Pauri	538	181.09	761	114.12	1299	295.21	75	7.69	2.60
6.	Chamoli	107	36.47	383	88.36	490	124.83	14	0.78	0.62
7.	Rudra Prayag	116	43.22	110	24.60	226	67.82	30	2.30	3.39
	TOTAL Garhwal Mandal	7888	1438.74	13893	1994.50	21781	3433.24	1023	197.65	5.76
8.	Almora	594	110.46	1818	185.91	2412	296.37	82	11.47	3.87
9.	Bageshwar	93	30.91	518	33.99	611	64.90	40	15.76	24.28
10.	Pithoragarh	542	408.11	192	45.46	734	453.57	67	25.10	5.53
11.	Champawat	9	0.75	412	98.71	421	99.46	76	5.73	5.76
12.	Nainital	291	295.58	1073	411.77	1364	707.35	115	76.35	10.79
13.	U.S. Nagar	704	819.62	379	524.29	1083	1343.91	135	128.66	9.57
	TOTAL Kumaon Mandal	2233	1665.43	4392	1300.13	6625	2965.56	515	263.07	8.87
	GRAND TOTAL	10121	3104.17	18285	3294.63	28406	6398.80	1538	460.72	7.20

**STATEMENT OF EDUCATION LOAN
FOR THE YEAR ENDED 30TH JUNE 2011**

FROM 01.04.2011 TO 30.06.2011

(₹ in Lacs)

S. No.	Name of the District	Outstanding as on March 2011		Fresh sanctions (April 11 to June 11)		Outstanding as on 30th June 2011	
		No.	Amt.	No.	Amt.	No.	Amt.
1.	Dehradun	36287	80672.23	588	1920.23	36875	82592.46
2.	Uttarkashi	514	897.90	9	26.64	523	924.54
3.	Hardwar	36287	80672.23	73	213.64	36360	80885.87
4.	Tehri	286	964.51	36	89.26	322	1053.77
5.	Pauri	36287	80672.23	33	46.57	36320	80718.80
6.	Chamoli	170	422.37	19	50.32	189	472.69
7.	Rudra Prayag	139	261.95	20	20.83	159	282.78
	TOTAL Garhwal Mandal	109970	244563.42	778	2367.49	110748	246930.91
8.	Almora	591	1069.52	11	34.29	602	1103.81
9.	Bageshwar	96	0.00	1	4.00	97	4.00
10.	Pithoragarh	380	688.55	18	72.95	398	761.50
11.	Champawat	63	101.20	11	64.48	74	165.68
12.	Nainital	2867	7319.84	136	693.74	3003	8013.58
13.	U.S. Nagar	36287	80672.23	154	959.28	36441	81631.51
	TOTAL Kumaon Mandal	40284	89851.34	331	1828.74	40615	91680.08
	GRAND TOTAL	150254	334414.76	1109	4196.23	151363	338610.99

**FINANCIAL INCLUSION - PROVIDING BANKING SERVICES UNDER
ATAL ADARSH GRAM YOJNA & VILLAGES HAVING POPULATION MORE THAN 2000
PROGRESS AS ON **30TH JUNE 2011****

FROM 01.04.2011 TO 30.06.2011

(₹ in Lacs)

S. No.	Name of the District	No of Villages planned to be covered for providing banking services during 2010-11		
		Under AAGY	Villages population >2000	Villages population >1000 & <2000
1.	Dehradun	26	45	72
2.	Uttarkashi	3	2	32
3.	Hardwar	13	76	140
4.	Tehri	27	0	51
5.	Pauri	41	6	20
6.	Chamoli	11	0	31
7.	Rudra Prayag	14	0	27
	TOTAL Garhwal Mandal	135	129	373
8.	Almora	32	2	44
9.	Bageshwar	18	2	23
10.	Pithoragarh	36	0	41
11.	Champawat	17	0	18
12.	Nainital	13	0	83
13.	U.S. Nagar	8	83	171
	TOTAL Kumaon Mandal	124	87	380
	GRAND TOTAL	259	216	753

SLBC - 45(a)

(₹ in Lacs)

S. No.	Name of the District	No of Villages covered for providing banking services					
		Atal Adarsh Gram Yojana		Villages population >2000		Villages population >1000 & <2000	
		During the Quarter	Upto the Quarter	During the Quarter	Upto the Quarter	During the Quarter	Upto the Quarter
1.	Dehradun	3	4	10	21	0	19
2.	Uttarkashi	0	0	0	1	0	7
3.	Hardwar	0	2	3	33	0	0
4.	Tehri	0	12	0	0	0	0
5.	Pauri	0	11	0	4	0	2
6.	Chamoli	0	10	0	0	0	0
7.	Rudra Prayag	3	4	0	0	0	0
	TOTAL Garhwal Mandal	6	43	13	59	0	28
8.	Almora	4	9	0	2	0	0
9.	Bageshwar	0	1	0	2	0	0
10.	Pithoragarh	0	8	0	0	0	0
11.	Champawat	0	4	0	0	0	0
12.	Nainital	2	5	0	0	0	0
13.	U.S. Nagar	1	3	4	45	0	0
	TOTAL Kumaon Mandal	7	30	4	49	0	0
	GRAND TOTAL	13	73	17	108	0	28

**TECHNOLOGY BASED INFORMATION
AS ON 30TH JUNE 2011**

FROM 01.04.2011 TO 30.06.2011

S. No.	Name of the District	No. of new bank branches opened	No. of new ATM's opened	New business correspondents appointed	No. of new point of sales (POS) machines installed
1.	Dehradun	5	10	5	6
2.	Uttarkashi	1	2	0	0
3.	Hardwar	5	7	4	0
4.	Tehri	1	2	0	0
5.	Pauri	2	2	2	2
6.	Chamoli	2	1	2	0
7.	Rudra Prayag	1	0	3	0
	TOTAL Garhwal Mandal	17	24	16	8
8.	Almora	0	2	5	0
9.	Bageshwar	0	0	0	0
10.	Pithoragarh	0	2	0	0
11.	Champawat	0	0	0	0
12.	Nainital	0	2	0	0
13.	U.S. Nagar	3	5	4	8
	TOTAL Kumaon Mandal	3	11	9	8
	GRAND TOTAL	20	35	25	16

SLBC-45-A(a)

Contd.

S. No.	Name of the District	No. of new information Kiosks established	No. of A/c opened by business correspondents	New business facilitators appointed
1.	Dehradun	0	5679	9
2.	Uttarkashi	0	1256	1
3.	Hardwar	0	4316	7
4.	Tehri	0	1532	1
5.	Pauri	1	894	2
6.	Chamoli	0	325	1
7.	Rudra Prayag	0	264	0
	TOTAL Garhwal Mandal	1	14266	21
8.	Almora	0	2655	9
9.	Bageshwar	0	846	0
10.	Pithoragarh	0	2235	8
11.	Champawat	0	465	0
12.	Nainital	0	2886	7
13.	U.S. Nagar	0	4246	12
	TOTAL Kumaon Mandal	0	13333	36
	GRAND TOTAL	1	27599	57

**FINANCIAL INCLUSION - NO - FRILL ACCOUNTS
PROGRESS AS ON 30TH JUNE 2011**

FROM 01.04.2011 TO 30.06.2011

(₹ in Lacs)

S. No.	Name of the District	As on March 2011		A/c Opened (April 11 to June 2011)		Balances (as on 30.06.2011)	
		No.	Amt.	No.	Amt.	No.	Amt.
1.	Dehradun	203601	6200.87	4152	71.14	207753	6272.01
2.	Uttarkashi	50791	232.51	318	3.87	51109	236.38
3.	Hardwar	66	1.65	1555	0.60	1621	2.25
4.	Tehri	27405	539.67	1716	10.45	29121	550.12
5.	Pauri	40121	858.82	1317	37.34	41438	896.16
6.	Chamoli	46201	152.51	756	7.49	46957	160.00
7.	Rudra Prayag	7169	76.25	610	18.16	7779	94.41
	TOTAL Garhwal Mandal	375354	8062.28	10424	149.05	385778	8211.33
8.	Almora	50173	2041.25	1908	110.65	52081	2151.90
9.	Bageshwar	17951	525.49	443	10.16	18394	535.65
10.	Pithoragarh	23279	359.25	12	0.09	23291	359.34
11.	Champawat	2767	49.59	14	1.25	2781	50.84
12.	Nainital	22833	129.32	511	24.07	23344	153.39
13.	U.S. Nagar	17834	1757.00	1407	21684.58	19241	23441.58
	TOTAL Kumaon Mandal	134837	4861.90	4295	21830.80	139132	26692.70
	GRANDTOTAL	510191	12924.18	14719	21979.85	524910	34904.03

**GENERAL PURPOSE CREDIT CARD (G.P.C.C.)
PROGRESS AS ON 30TH JUNE 2011**

FROM 01.04.2011 TO 30.06.2011

(₹ in Lacs)

S. No.	Name of the District	Received		Sanctioned		Loan Sanctioned to SC beneficiaries	
		No.	Amt.	No.	Amt.	No.	Amt.
1.	Dehradun	53	13.12	53	13.12	8	2.00
2.	Uttarkashi	3	0.75	3	0.75	3	0.75
3.	Hardwar	105	25.25	105	25.25	33	7.25
4.	Tehri	5	1.08	5	1.08	3	0.75
5.	Pauri	33	7.80	33	7.80	8	1.70
6.	Chamoli	4	0.90	4	0.90	0	0.00
7.	Rudra Prayag	2	0.50	2	0.50	0	0.00
	TOTAL Garhwal Mandal	205	49.40	205	49.40	55	12.45
8.	Almora	0	0.00	0	0.00	0	0.00
9.	Bageshwar	4	1.00	0	0.00	0	0.00
10.	Pithoragarh	0	0.00	0	0.00	0	0.00
11.	Champawat	0	0.00	0	0.00	0	0.00
12.	Nainital	6	3.00	6	3.00	2	1.00
13.	U.S. Nagar	64	15.67	64	15.67	21	5.00
	TOTAL Kumaon Mandal	74	19.67	70	18.67	23	6.00
	GRANDTOTAL	279	69.07	275	68.07	78	18.45

Contd.

(₹ in Lacs)

S. No.	Name of the Bank	Loan Sanctioned to ST beneficiaries		Disbursed		Outstanding	
		No.	Amt.	No.	Amt.	No.	Amt.
1.	Dehradun	10	2.50	52	12.77	1090	204.89
2.	Uttarkashi	0	0.00	3	0.75	44	3.78
3.	Hardwar	1	0.25	105	24.94	141	27.73
4.	Tehri	0	0.00	5	1.08	181	28.17
5.	Pauri	0	0.00	29	6.05	637	230.62
6.	Chamoli	0	0.00	4	0.90	271	39.27
7.	Rudra Prayag	0	0.00	2	41.50	41	6.49
	TOTAL Garhwal Mandal	11	2.75	200	87.99	2405	540.95
8.	Almora	0	0.00	0	0.00	260	55.25
9.	Bageshwar	0	0.00	0	0.00	0	0.00
10.	Pithoragarh	0	0.00	0	0.00	46	10.21
11.	Champawat	0	0.00	0	0.00	70	14.79
12.	Nainital	2	1.00	6	3.00	133	24.44
13.	U.S. Nagar	9	2.25	61	15.10	175	36.04
	TOTAL Kumaon Mandal	11	3.25	67	18.10	684	140.73
	GRAND TOTAL	22	6.00	267	106.09	3089	681.68

**DETAILS OF SEGMENTWISE DEPOSIT ACCOUNTS
PROGRESS AS ON 30TH JUNE 2011**

(₹ in Lacs)

S. No.	Name of the District	Deposits							
		Saving Banks		Current Accounts		Term Deposits		Total Deposits	
		No.	Amt.	No.	Amt.	No.	Amt.	No.	Amt.
1.	Dehradun	712545	331785.91	30391	72249.04	437429	550736.16	1180365	954771.11
2.	Uttarkashi	190981	39995.52	6717	8389.32	48276	25919.55	245974	74304.39
3.	Hardwar	36813	14074.88	2351	3565.63	29270	25109.87	68434	42750.38
4.	Tehri	269059	55391.40	9505	26094.71	169733	95434.67	448297	176920.78
5.	Pauri	312490	155233.46	31686	15474.83	102387	104244.79	446563	274953.08
6.	Chamoli	292340	72221.00	65218	28447.00	48185	22306.00	405743	122974.00
7.	Rudra Prayag	155659	33083.46	5764	5669.81	39100	23488.81	200523	62242.08
	TOTAL Garhwal Mandal	1969887	701785.63	151632	159890.34	874380	847239.85	2995899	1708915.82
8.	Almora	414295	94068.46	6174	12845.39	182949	106122.88	603418	213036.73
9.	Bageshwar	124895	29142.64	2831	1552.46	34314	22242.66	162040	52937.76
10.	Pithoragarh	364952	82129.32	7844	5305.91	107022	56078.39	479818	143513.62
11.	Champawat	156895	38753.77	5004	2671.60	49846	21794.56	211745	63219.93
12.	Nainital	218472	125156.80	7940	13672.48	81725	160684.56	308137	299513.84
13.	U.S. Nagar	487933	141528.95	27527	27483.66	164859	119777.65	680319	288790.26
	TOTAL Kumaon Mandal	1767442	510779.94	57320	63531.50	620715	486700.70	2445477	1061012.14
	GRAND TOTAL	3737329	1212565.57	208952	223421.84	1495095	1333940.55	5441376	2769927.96

@ Oil deposit and SRF not include